

紙類

出し方

種類ごとにひもでしばって、ごみステーションに出してください。

注意事項

- 事業所から排出されるものは、出せません。
- なるべく、紙ひもを使用してください。
- 新聞紙・段ボール・紙パックなどそれぞれの種類ごとにひもでしばって出してください。(種類ごとでない場合や、分類が間違っている場合は回収しません)
- 不明なものは、燃やすごみに出してください。
- 金・銀色加工(文字等の一部も含む)が、してあるものは、**燃やすごみ**で出してください。
- 紙以外(ビニールやプラスチックなど)は、必ず外してください。


A群かB群で迷ったら、B群の「**その他の用紙類**」で出してください。

出せるもの

A群

新聞紙・チラシ・広報誌類

※ 広報誌類はホチキス止め、糊付けなどしていないもの。
 ※ 全て一緒にしばってください。




段ボール

段ボールは、下のよう
 な断面となっている
 のです。



ダンボール断面図

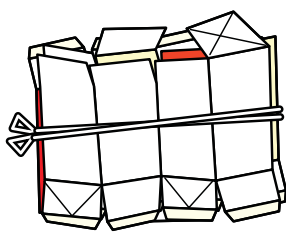
※ 厚さがうすいものもあり
 ますので必ず断面を確認
 してください。




※ ダンボールのリサイ
 クルマークがついた
 ものもあります。

飲料が入った紙パック(内側に銀箔加工していないもの)

※ プラスチック製等の注ぎ口部分は取り除いてください



紙パックのリサイ
 クルマークのついたもの



燃やすごみへ

※ **紙**マークのみがついている紙パックは**燃やすごみ**に出してください。

注ぎ口付き紙パック



紙類

B群

雑誌・本類


※ホチキス止め、糊付けをしてあるもの



紙箱類


- 紙箱（金・銀色加工していないもの）
- トイレットペーパーの芯
- ラップ類の芯 など

※ラップ類の芯で、硬くてつぶしたり、広げられない場合は、そのままばって出してください。



その他の用紙類

- 包装紙
- 封筒
- カレンダー
- メモ用紙
- コピー用紙 など



※小さい用紙類は大きなものに挟むなどしてください。
 ※針金で綴じられたノートやメモ帳は分解できればB群、分解できない場合は燃やすごみで出してください。
 ※カタログなどビニール袋等の袋に入っているものは、袋から出してください。
 ※窓開き封筒は、窓の部分の素材に関わらず取って出してください。

✕ 出せないもの


※リサイクルできないため、燃やすごみで出してください。

- 金属等の部品が外れないもの
- 農薬・肥料・薬品が入っていたもの
- 汚れやにおいのついてるもの（ケーキ・ピザの箱、洗剤・線香・石鹸の箱など）
- 紙以外の材料（プラスチック、布、金箔、銀箔等）が使われているもの
- 感熱紙（レシート等）
- カーボン紙（伝票など）
- 紙製の米袋
- ヨーグルト容器やアイスクリーム容器

※わからないものは燃やすごみへ。



銀箔加工紙パック



紙箱（金色）

加工されていない部分は、B群で出してください。