



# 金属類 [旧 鉄・アルミ類]

## 出し方

収集かごに入れてください。

## 出せる大きさ

長さ：120cm以内 直径：50cm以内 のもの  
 (スノーダンプ、自転車、一輪車は除く)



## 注意事項

- 事業所から排出されるものは、出せません。
- 飲食物が入っていたものは、軽くすすいで出してください。
- スプレー缶は、破裂や発火の恐れがあるため中身を使いきり、風通しの良いところで**穴を開けて**出してください。
- 大きな缶は、できるだけつぶしてください。(一斗缶など)
- 判断できないものは、埋立てごみに出してください。
- 塗料、オイル類は、布にしみこませるなどして、燃やすごみに出してください。
  - ・ 200ml以上の塗料・オイル類の処分はガソリンスタンドへ相談してください。
  - ・ 燃料（ガソリン・灯油・軽油など）の処分は量にかかわらずガソリンスタンドへ相談してください。【P35】



## 出せるもの

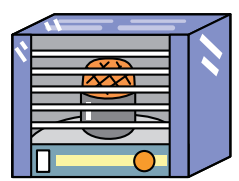
### 台所用品

- なべ ● やかん ● フライパン
  - 金属製食器 (皿、スプーン、フォーク、ナイフ) など
- ※ガラス製のふた類は埋立てごみに出してください。



### 石油ストーブ・ファンヒーター・オイルヒーター

- ※灯油、乾電池類は抜いてください。
- ※電気ストーブ、セラミックヒーターは埋立てごみに出してください。
- ※オイルヒーターは、そのまま出してください。





# 金属類 [旧 鉄・アルミ類]

## ○ 出せるもの

### 空き缶

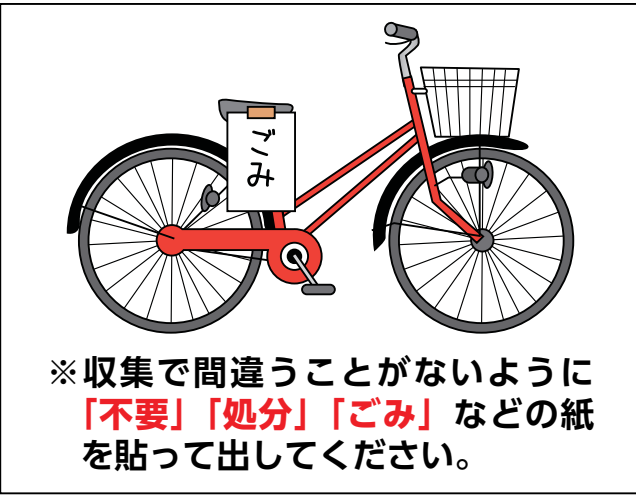
- 飲食料品・医薬品が入っていた缶
  - ジュース    ○ビール    ○コーヒー
  - 缶詰        ○お茶       ○のり など
- 燃料・オイル・塗料が入っていた缶  
(中身が入っていないものに限る)
  - ガソリン    ○エンジンオイル
  - ペンキ       ○一斗缶    など
- スプレー缶 (穴を開けたものに限る)
  - ペンキ       ○カセットコンロ用ガスボンベ
  - 殺虫剤       ○化粧品    など



《ラベルが付いたままでもかまいません。》

### 自転車・一輪車


※電動アシスト付き自転車は、販売店または再生処理業者へ相談してください。



※収集で間違わないように「不要」「処分」「ごみ」などの紙を貼って出してください。

## その他

- 草刈り機の刃    ● スノーダンプ
  - 農業用支柱
  - 金属のみでできたもの (工具、刃物等) など
- ※ケガをする危険があるものは刃の部分の部分を紙で包むなどして出してください。



※ごみステーションに入らない場合は「不要」「処分」「ごみ」などの紙を貼って出してください。

## ✕ 出せないもの

※埋立てごみに出してください。

- 軽く洗っても、汚れの落ちないもの
- 中身が固まっているもの (塗料など)
- 劣化しているもの (ボロボロの状態)
- 複合素材の飲食用容器のふた (栄養ドリンク、ボトル缶コーヒー、ジャム等のビンのふた)



中のパッキングが金属製でないため、リサイクルできません。