

設置参考場所早見表

1階建の例

※「寝室」は全て設置する必要があります！

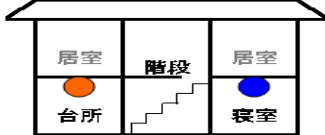


～凡例～

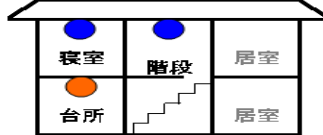
- … 住宅用火災警報器（煙感知式）
- … 住宅用火災警報器（煙又は熱感知式）
- ※ ● は設置に努める。

2階建の例

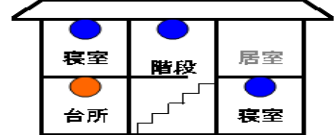
◆ 寝室が1階のみ



◆ 寝室が2階のみ

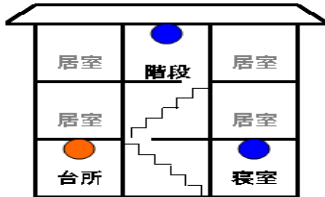


◆ 寝室が1階・2階にある

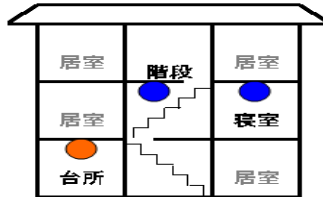


3階建の例

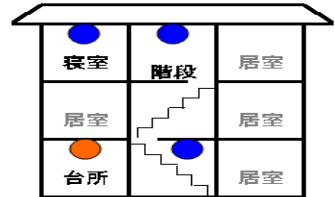
◆ 寝室が1階のみ



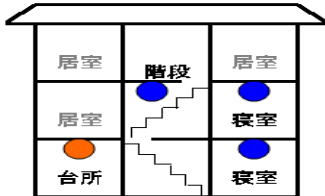
◆ 寝室が2階のみ



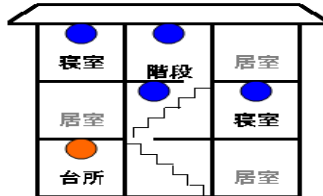
◆ 寝室が3階のみ



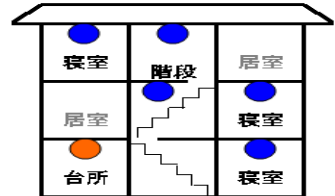
◆ 寝室が1階・2階にある



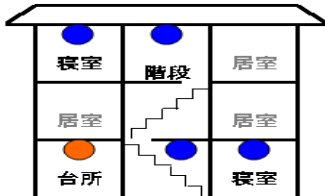
◆ 寝室が2階・3階にある



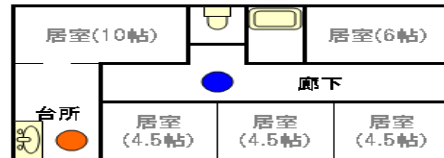
◆ 寝室が1階～3階にある



◆ 寝室が1階・3階にある



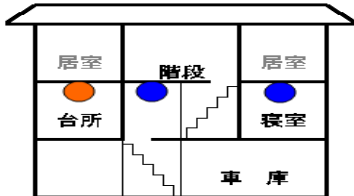
廊下に設置が必要な例



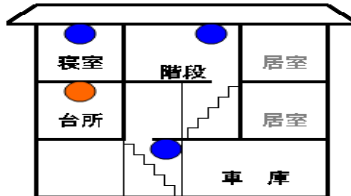
3階建（高床式）の例

※ 1階～2階の屋内階段がある場合

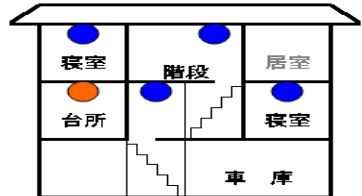
◆ 寝室が2階のみ



◆ 寝室が3階のみ

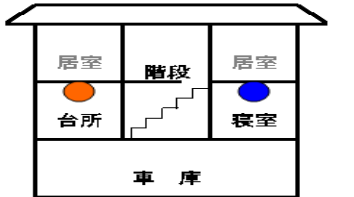


◆ 寝室が2階・3階にある

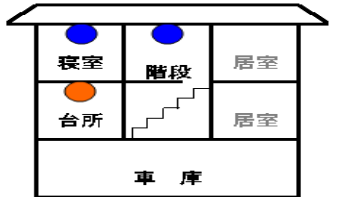


※ 1階～2階の屋内階段がない場合

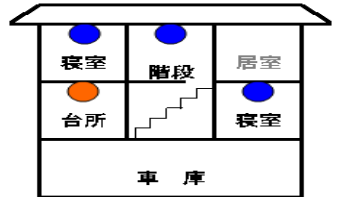
◆ 寝室が2階のみ



◆ 寝室が3階のみ



◆ 寝室が2階・3階にある



※ 上記一覧表によらない場合もありますので、ご不明な点は最寄りの十日町地域消防本部・署までお気軽にお問い合わせください。