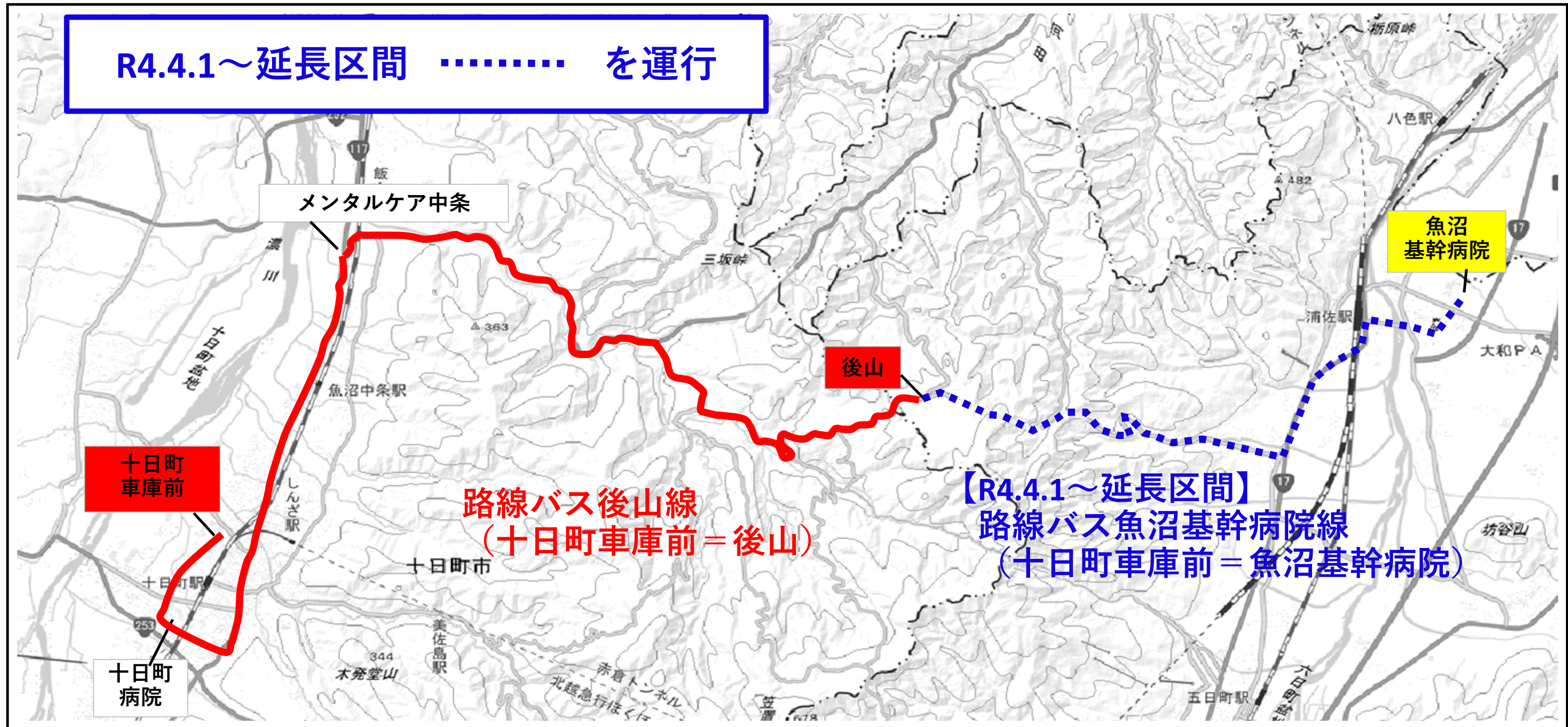


路線バス：十日町～後山線、魚沼基幹病院延伸区間利用状況

資料1



路線バス：十日町～後山線、魚沼基幹病院延伸区間利用状況

資料 1

【行き】 十日町→浦佐駅・基幹病院

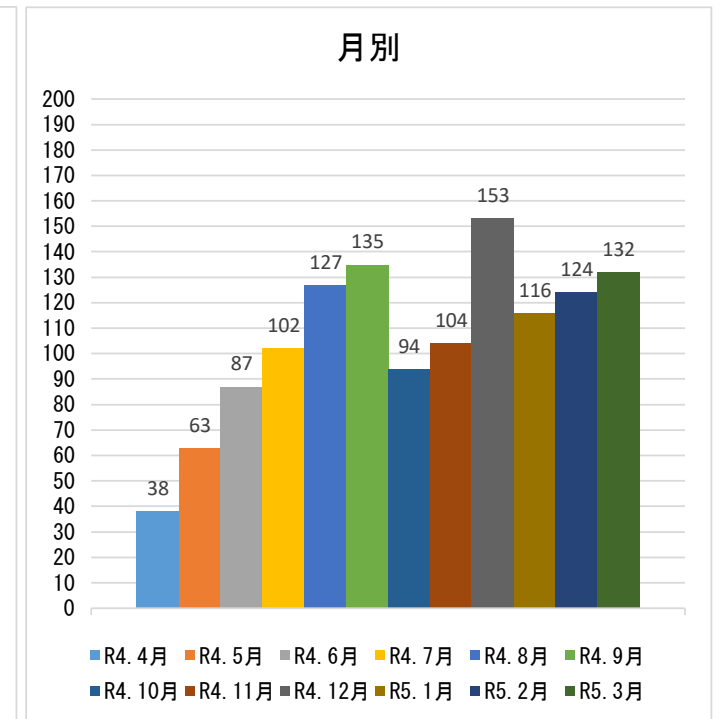
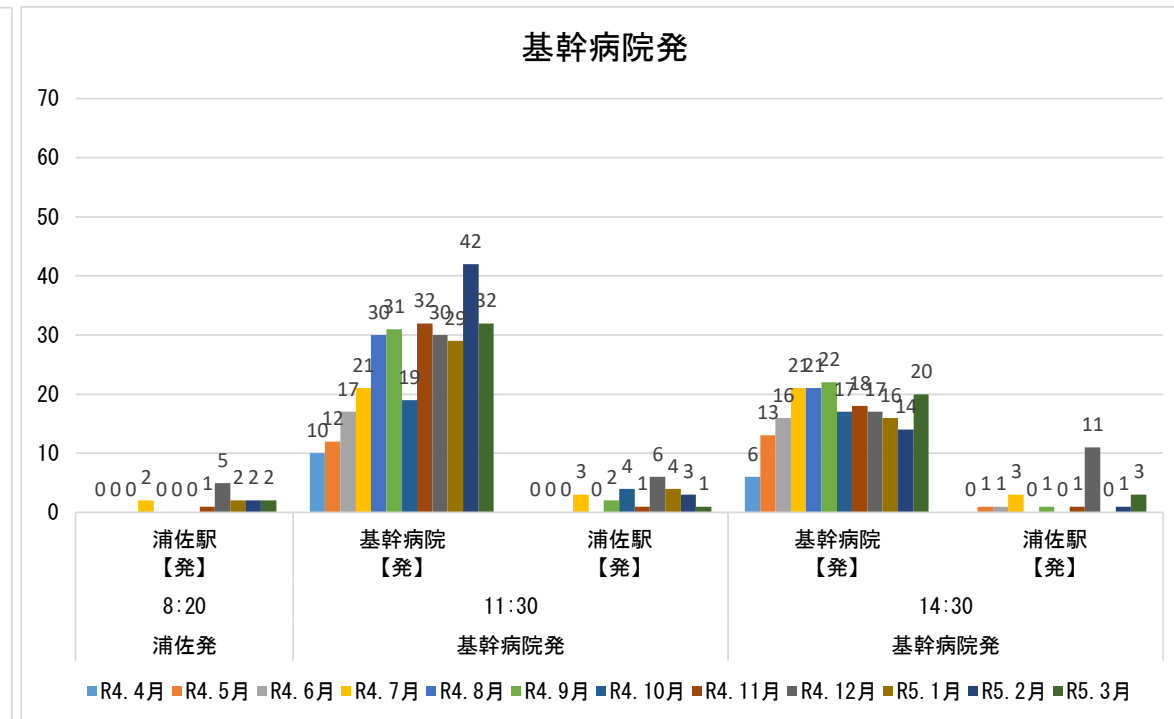
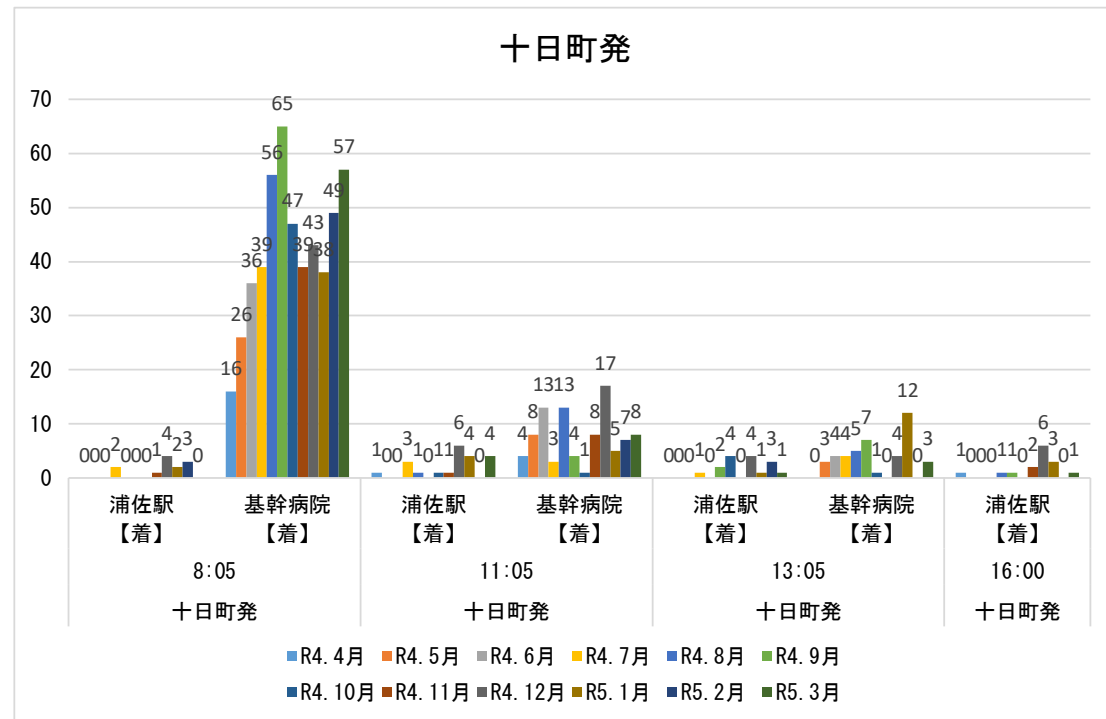
【帰り】 浦佐駅・基幹病院→十日町

※ 1日7便運行

	十日町発		浦佐発	十日町発		基幹病院発		十日町発		基幹病院発		十日町発	月計	運行日数	1日あたり 平均乗車人数	運行便数	1便あたり 平均乗車人数
	8:05		8:20	11:05		11:30		13:05		14:30		16:00					
	浦佐駅 【着】	基幹病院 【着】	浦佐駅 【発】	浦佐駅 【着】	基幹病院 【着】	基幹病院 【発】	浦佐駅 【発】	浦佐駅 【着】	基幹病院 【着】	基幹病院 【発】	浦佐駅 【発】	浦佐駅 【着】					
R4.4月	0	16	0	1	4	10	0	0	0	6	0	1	38	20	1.9	140	0.27
R4.5月	0	26	0	0	8	12	0	0	3	13	1	0	63	19	3.3	133	0.47
R4.6月	0	36	0	0	13	17	0	0	4	16	1	0	87	22	3.9	154	0.56
R4.7月	2	39	2	3	3	21	3	1	4	21	3	0	102	20	5.1	140	0.72
R4.8月	0	56	0	1	13	30	0	0	5	21	0	1	127	20	6.3	140	0.9
R4.9月	0	65	0	0	4	31	2	2	7	22	1	1	135	20	6.7	140	0.96
R4.10月	0	47	0	1	1	19	4	4	1	17	0	0	94	20	4.7	140	0.67
R4.11月	1	39	1	1	8	32	1	0	0	18	1	2	104	20	5.2	140	0.74
R4.12月	4	43	5	6	17	30	6	4	4	17	11	6	153	20	7.6	140	1.09
R5.1月	2	38	2	4	5	29	4	1	12	16	0	3	116	19	6.1	133	0.87
R5.2月	3	49	2	0	7	42	3	3	0	14	1	0	124	19	6.5	133	0.93
R5.3月	0	57	2	4	8	32	1	1	3	20	3	1	132	22	6	154	0.85
計	12	511	14	21	91	305	24	16	43	201	22	15	1275	241	5.2	1687	0.75
月平均	1	42.5833	1.16667	1.75	7.58333	25.4167	2	1.33333	3.58333	16.75	1.83333	1.25	106.25				
R5.4月	2	46	0	3	1	33	1	8	0	12	0	1	107	20	5.3	140	0.76
R5.5月	0	45	0	7	3	24	1	3	2	15	1	1	102	20	5.1	140	0.72
R5.6月	0	46	0	2	3	30	0	4	1	18	0	3	107	22	4.8	154	0.69
R5.7月																0	
R5.8月																0	
R5.9月																0	
R5.10月																0	
R5.11月																0	
R5.12月																0	
R6.1月																0	
R6.2月																0	
R6.3月																0	
計	2	137	0	12	7	87	2	15	3	45	1	5	316	62	5.0	434	0.72
月平均	0.66667	45.6667	0	4	2.33333	29	0.66667	5	1	15	0.33333	1.66667	105.333				

※延伸区間（後山～魚沼基幹病院）の利用人数です。十日町～後山間の利用人数は含まれません。

令和4年度



令和5年度

