

『十日町市公民館のあり方を考える市民アンケート』調査集計表

1. 実施期間 令和元年11月6日～令和元年11月29日
2. 対象者 市民2,000人を対象とした無作為抽出法
3. 実施方法 対象者にアンケート用紙を郵送し、返信用封筒により回収
4. 回答状況

(1) 男女

	抽出数	回答者数	回答率
男性	1,040	326	31.3%
女性	960	383	39.9%
ノーアンサー	—	6	—
合計	2,000	715	35.8%

(2) 年齢

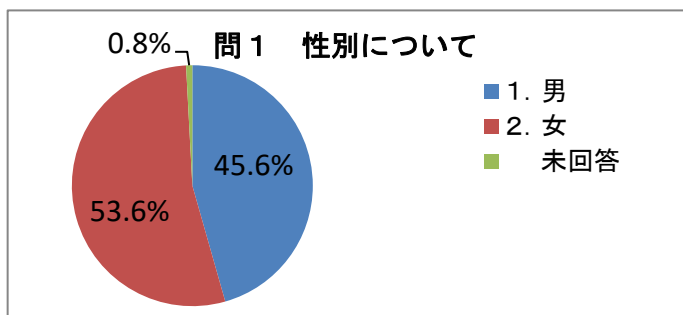
	抽出数	回答者数	回答率
20歳～29歳	312	66	21.2%
30歳～39歳	395	122	30.9%
40歳～49歳	397	133	33.5%
50歳～59歳	605	250	41.3%
60歳～69歳	175	90	51.4%
70歳～79歳	116	49	42.2%
ノーアンサー	—	5	—
合計	2,000	715	35.8%

(3) 地区

	抽出数	回答者数	回答率
十日町地区(十日町中学校区)	319	128	40.1%
川治・六箇地区(南中学校区)	282	130	46.1%
中条・飛渡地区(中条中学校区)	334	78	23.4%
下条地区	120	49	40.8%
吉田地区	92	37	40.2%
水沢地区	187	56	29.9%
川西地区	252	99	39.3%
中里地区	198	63	31.8%
松代地区	126	39	31.0%
松之山地区	90	29	32.2%
ノーアンサー	—	7	—
合計	2,000	715	35.8%

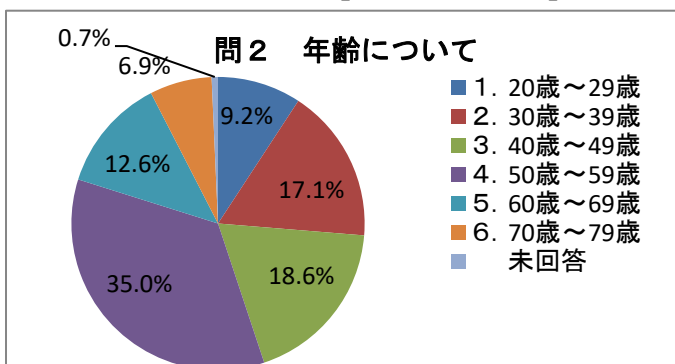
問1 あなたの性別を教えてください。【1つだけ選択】

	人数	割合(%)
1. 男	326	45.6%
2. 女	383	53.6%
未回答	6	0.8%
計	715	100.0%



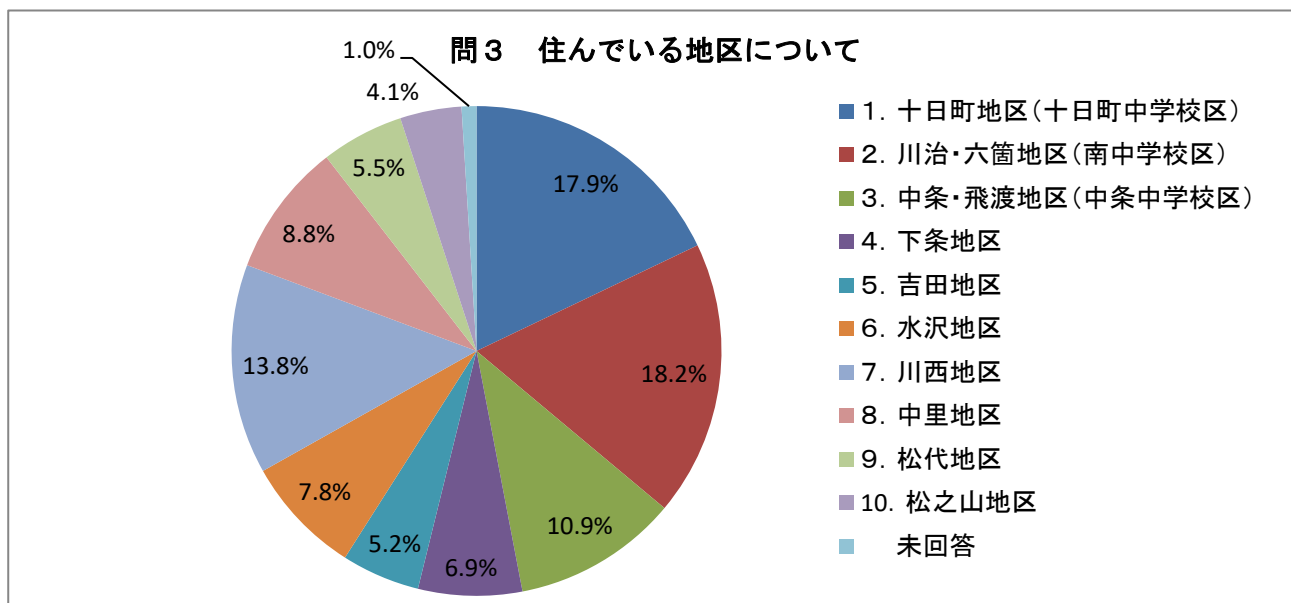
問2 あなたの年齢を教えてください。(令和元年10月1日現在) 【1つだけ選択】

	人数	割合(%)
1. 20歳～29歳	66	9.2%
2. 30歳～39歳	122	17.1%
3. 40歳～49歳	133	18.6%
4. 50歳～59歳	250	35.0%
5. 60歳～69歳	90	12.6%
6. 70歳～79歳	49	6.9%
未回答	5	0.7%
計	715	100.0%



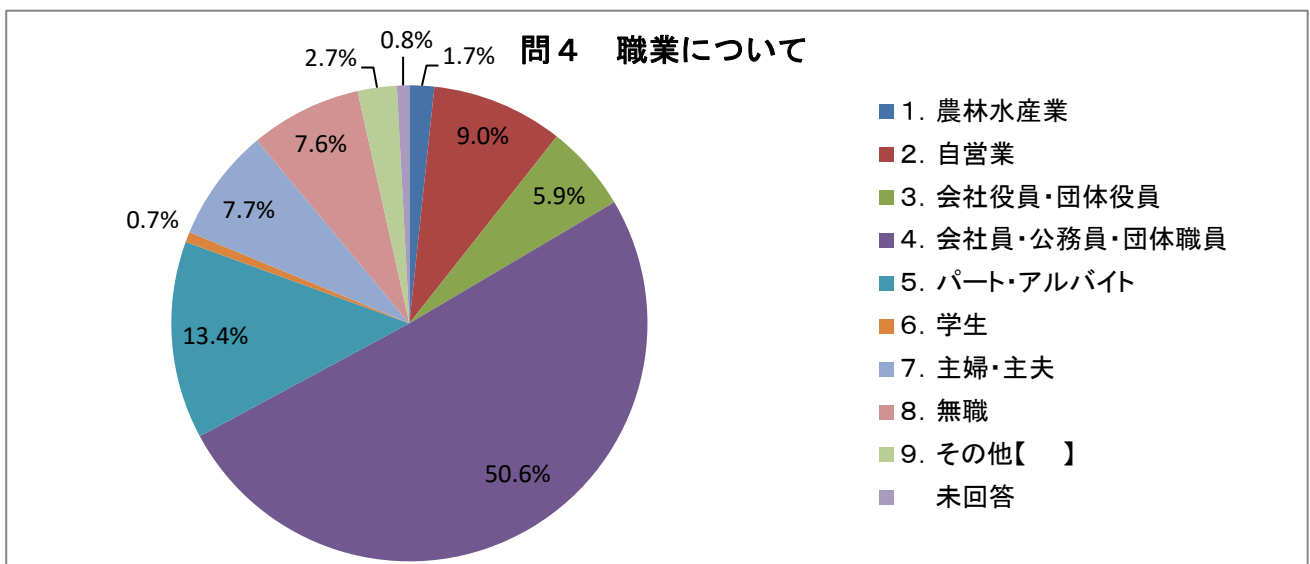
問3 あなたのお住まいの地区を選んでください。【1つだけ選択】

	人数	割合(%)
1. 十日町地区(十日町中学校区)	128	17.9%
2. 川治・六箇地区(南中学校区)	130	18.2%
3. 中条・飛渡地区(中条中学校区)	78	10.9%
4. 下条地区	49	6.9%
5. 吉田地区	37	5.2%
6. 水沢地区	56	7.8%
7. 川西地区	99	13.8%
8. 中里地区	63	8.8%
9. 松代地区	39	5.5%
10. 松之山地区	29	4.1%
未回答	7	1.0%
計	715	100.0%



問4 あなたの職業を教えてください。（その他はご記入ください。）【1つだけ選択】

	人数	割合(%)
1. 農林水産業	12	1.7%
2. 自営業	64	9.0%
3. 会社役員・団体役員	42	5.9%
4. 会社員・公務員・団体職員	362	50.6%
5. パート・アルバイト	96	13.4%
6. 学生	5	0.7%
7. 主婦・主夫	55	7.7%
8. 無職	54	7.6%
9. その他【 】	19	2.7%
未回答	6	0.8%
計	715	100.0%



問5 あなたは、普段次の「ア～サ」の施設をどの位の頻度で利用していますか。

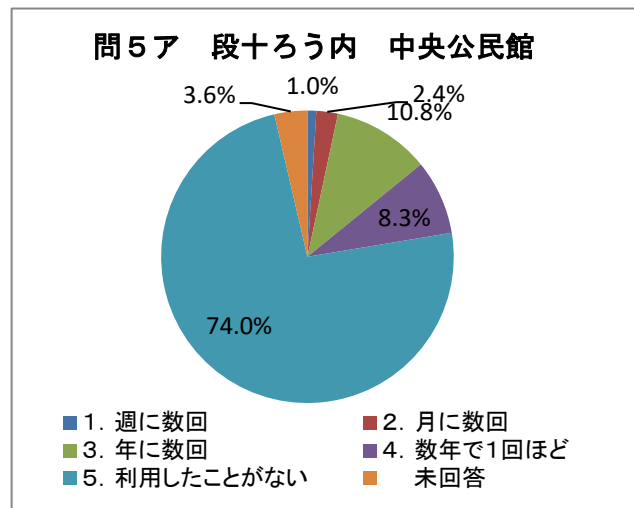
	利用したことがある		利用したことがない	
	人数	割合	人数	割合
ア. 段十ろう 中央公民館	160	22.4%	529	74.0%
イ. 段十ろう 文化ホール	333	46.6%	354	49.5%
ウ. 地区公民館	404	56.5%	281	39.3%
エ. 公民館分館	275	38.5%	351	49.1%
オ. 十日町情報館	556	77.8%	134	18.7%
カ. 地区の図書室	207	29.0%	472	66.0%
キ. 森の学校	277	38.7%	410	57.3%
ク. 十日町博物館	261	36.5%	425	59.4%
ケ. 屋内体育施設	384	53.7%	305	42.7%
コ. 屋外体育施設	218	30.5%	465	65.0%
サ. 集落の集会施設	468	65.5%	219	30.6%

※利用したことがある＝「週に数回」「月に数回」「年に数回」「数年で1回ほど」の合計値

問5 あなたは、普段次の「ア～サ」の施設をどの位の頻度で利用していますか。
 (最も近い番号を1つ選んで○印をつけてください) 【1つだけ選択】

<ア 段十ろう内 中央公民館>

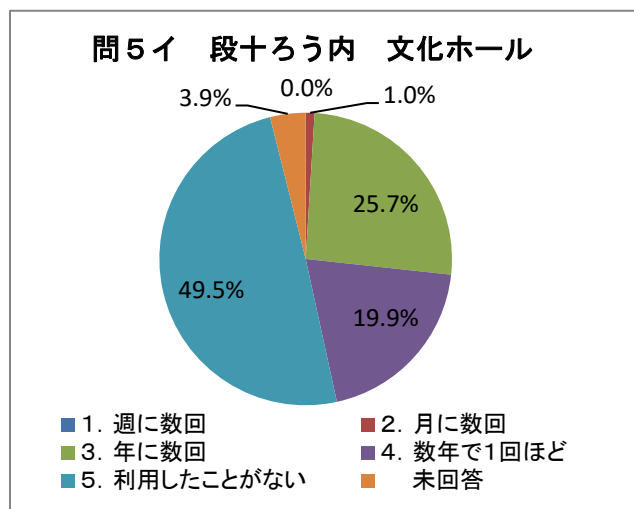
	人数	割合 (%)
1. 週に数回	7	1.0%
2. 月に数回	17	2.4%
3. 年に数回	77	10.8%
4. 数年で1回ほど	59	8.3%
5. 利用したことがない	529	74.0%
未回答	26	3.6%
計	715	100.0%



問5 あなたは、普段次の「ア～サ」の施設をどの位の頻度で利用していますか。
 (最も近い番号を1つ選んで○印をつけてください) 【1つだけ選択】

<イ 段十ろう内 文化ホール>

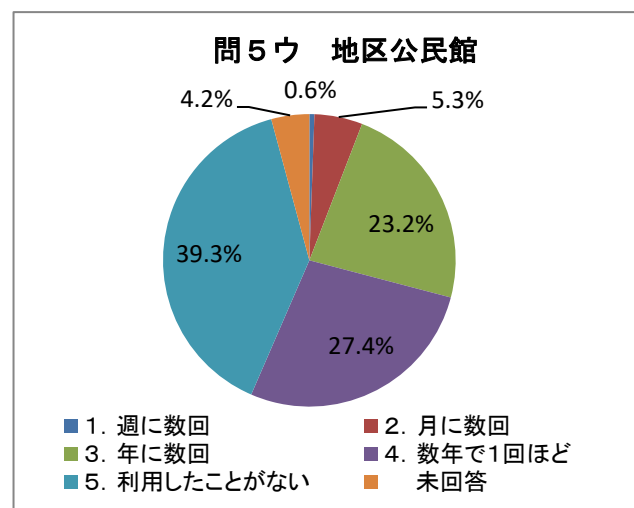
	人数	割合 (%)
1. 週に数回	0	0.0%
2. 月に数回	7	1.0%
3. 年に数回	184	25.7%
4. 数年で1回ほど	142	19.9%
5. 利用したことがない	354	49.5%
未回答	28	3.9%
計	715	100.0%



問5 あなたは、普段次の「ア～サ」の施設をどの位の頻度で利用していますか。
 (最も近い番号を1つ選んで○印をつけてください) 【1つだけ選択】

<ウ お住まいの地区の地区公民館>

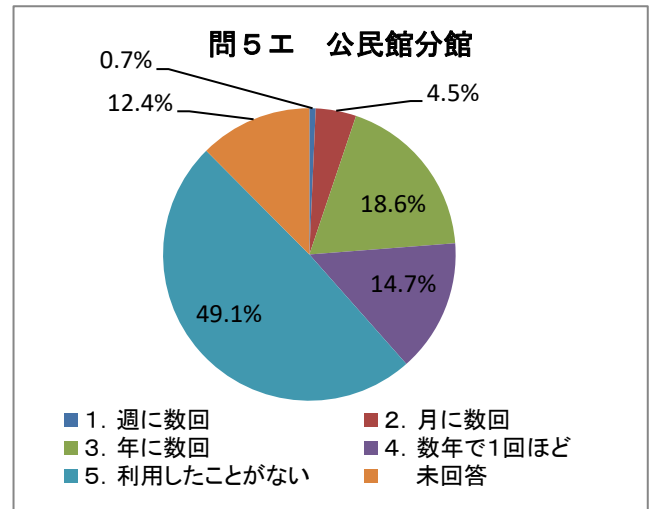
	人数	割合 (%)
1. 週に数回	4	0.6%
2. 月に数回	38	5.3%
3. 年に数回	166	23.2%
4. 数年で1回ほど	196	27.4%
5. 利用したことがない	281	39.3%
未回答	30	4.2%
計	715	100.0%



問5 あなたは、普段次の「ア～サ」の施設をどの位の頻度で利用していますか。
 (最も近い番号を1つ選んで○印をつけてください) 【1つだけ選択】

<エ お住まいの地区の公民館分館>

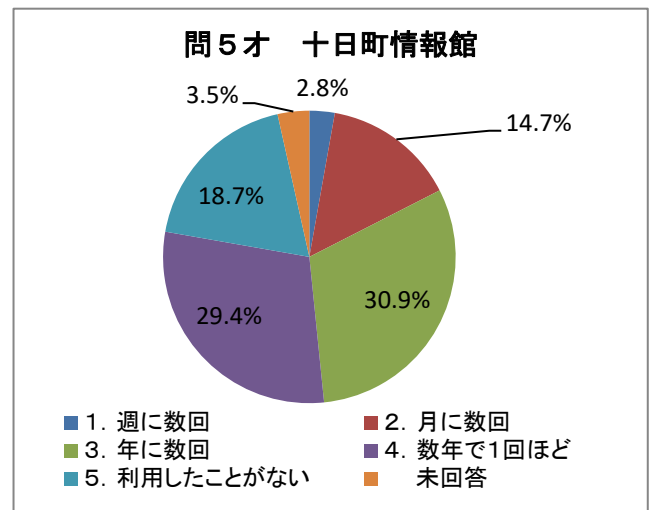
	人数	割合(%)
1. 週に数回	5	0.7%
2. 月に数回	32	4.5%
3. 年に数回	133	18.6%
4. 数年で1回ほど	105	14.7%
5. 利用したことがない	351	49.1%
未回答	89	12.4%
計	715	100.0%



問5 あなたは、普段次の「ア～サ」の施設をどの位の頻度で利用していますか。
 (最も近い番号を1つ選んで○印をつけてください) 【1つだけ選択】

<オ 十日町情報館>

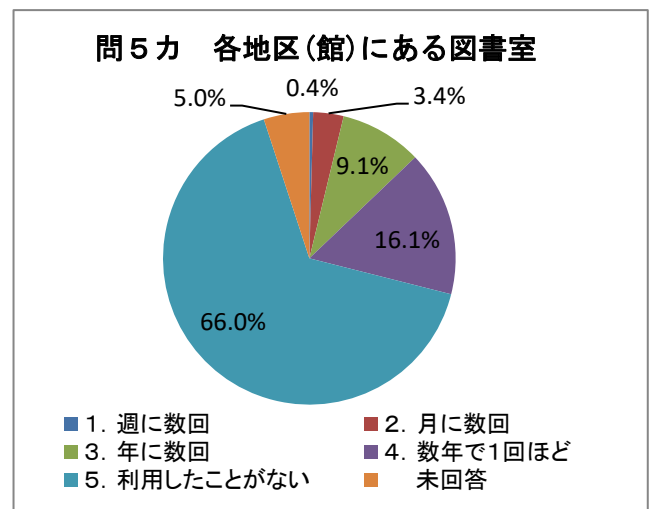
	人数	割合(%)
1. 週に数回	20	2.8%
2. 月に数回	105	14.7%
3. 年に数回	221	30.9%
4. 数年で1回ほど	210	29.4%
5. 利用したことがない	134	18.7%
未回答	25	3.5%
計	715	100.0%



問5 あなたは、普段次の「ア～サ」の施設をどの位の頻度で利用していますか。
 (最も近い番号を1つ選んで○印をつけてください) 【1つだけ選択】

<カ 各地区(館)にある図書室>

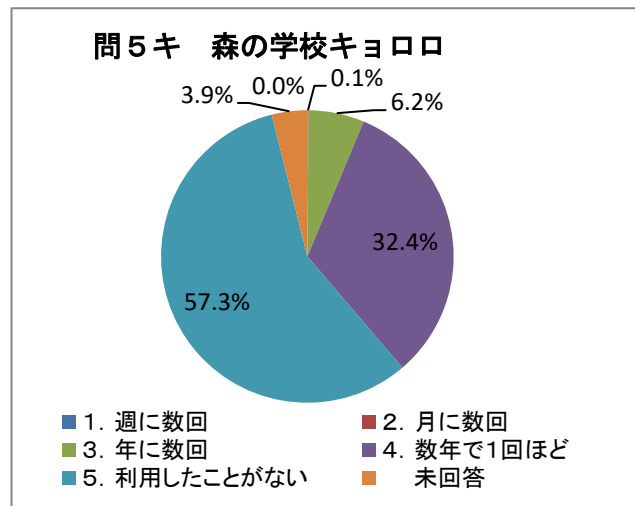
	人数	割合(%)
1. 週に数回	3	0.4%
2. 月に数回	24	3.4%
3. 年に数回	65	9.1%
4. 数年で1回ほど	115	16.1%
5. 利用したことがない	472	66.0%
未回答	36	5.0%
計	715	100.0%



問5 あなたは、普段次の「ア～サ」の施設をどの位の頻度で利用していますか。
 (最も近い番号を1つ選んで○印をつけてください) 【1つだけ選択】

<キ 森の学校 キョロロ>

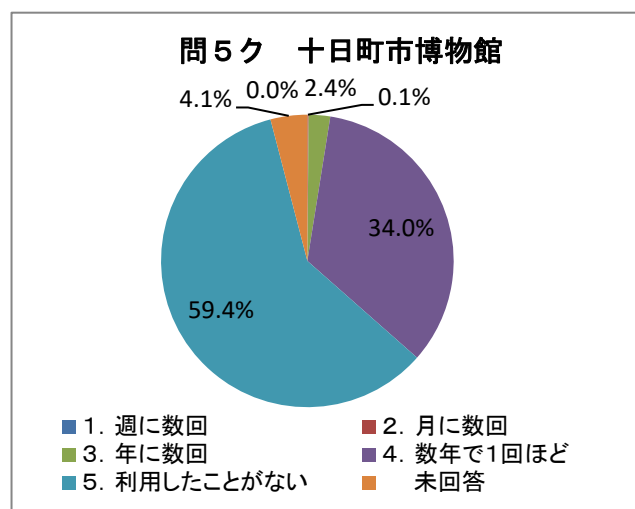
	人数	割合 (%)
1. 週に数回	0	0.0%
2. 月に数回	1	0.1%
3. 年に数回	44	6.2%
4. 数年で1回ほど	232	32.4%
5. 利用したことがない	410	57.3%
未回答	28	3.9%
計	715	100.0%



問5 あなたは、普段次の「ア～サ」の施設をどの位の頻度で利用していますか。
 (最も近い番号を1つ選んで○印をつけてください) 【1つだけ選択】

<ク 十日町市博物館>

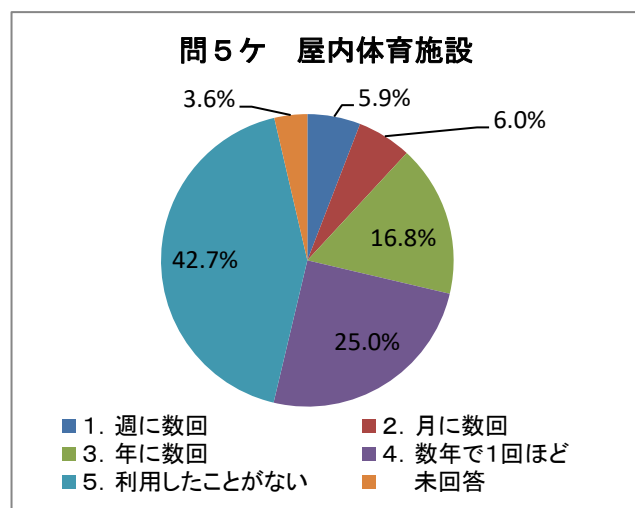
	人数	割合 (%)
1. 週に数回	0	0.0%
2. 月に数回	1	0.1%
3. 年に数回	17	2.4%
4. 数年で1回ほど	243	34.0%
5. 利用したことがない	425	59.4%
未回答	29	4.1%
計	715	100.0%



問5 あなたは、普段次の「ア～サ」の施設をどの位の頻度で利用していますか。
 (最も近い番号を1つ選んで○印をつけてください) 【1つだけ選択】

<ケ 屋内体育施設 (学校体育館含む)>

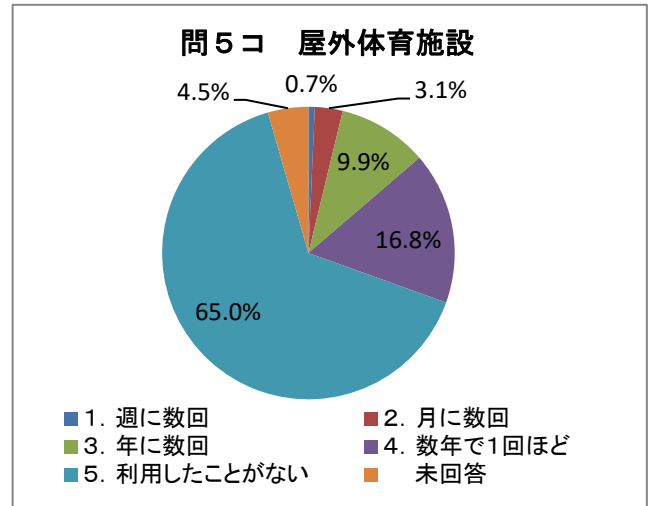
	人数	割合 (%)
1. 週に数回	42	5.9%
2. 月に数回	43	6.0%
3. 年に数回	120	16.8%
4. 数年で1回ほど	179	25.0%
5. 利用したことがない	305	42.7%
未回答	26	3.6%
計	715	100.0%



問5 あなたは、普段次の「ア～サ」の施設をどの位の頻度で利用していますか。
 (最も近い番号を1つ選んで○印をつけてください) 【1つだけ選択】

<コ 屋外体育施設>

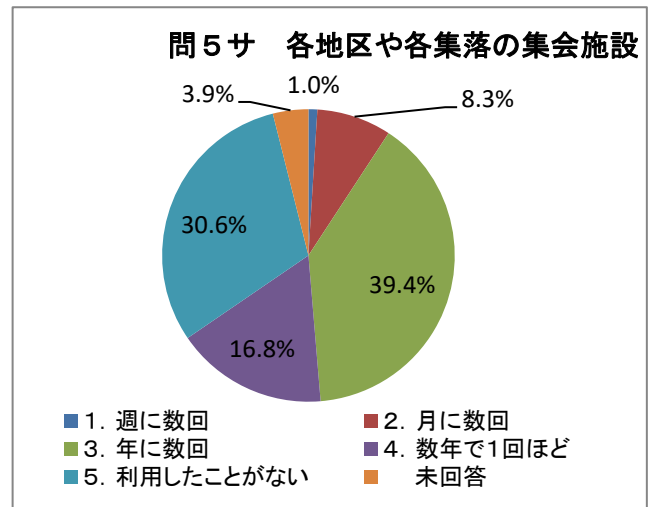
	人数	割合(%)
1. 週に数回	5	0.7%
2. 月に数回	22	3.1%
3. 年に数回	71	9.9%
4. 数年で1回ほど	120	16.8%
5. 利用したことがない	465	65.0%
未回答	32	4.5%
計	715	100.0%



問5 あなたは、普段次の「ア～サ」の施設をどの位の頻度で利用していますか。
 (最も近い番号を1つ選んで○印をつけてください) 【1つだけ選択】

<サ 各地区や各集落の集会施設>

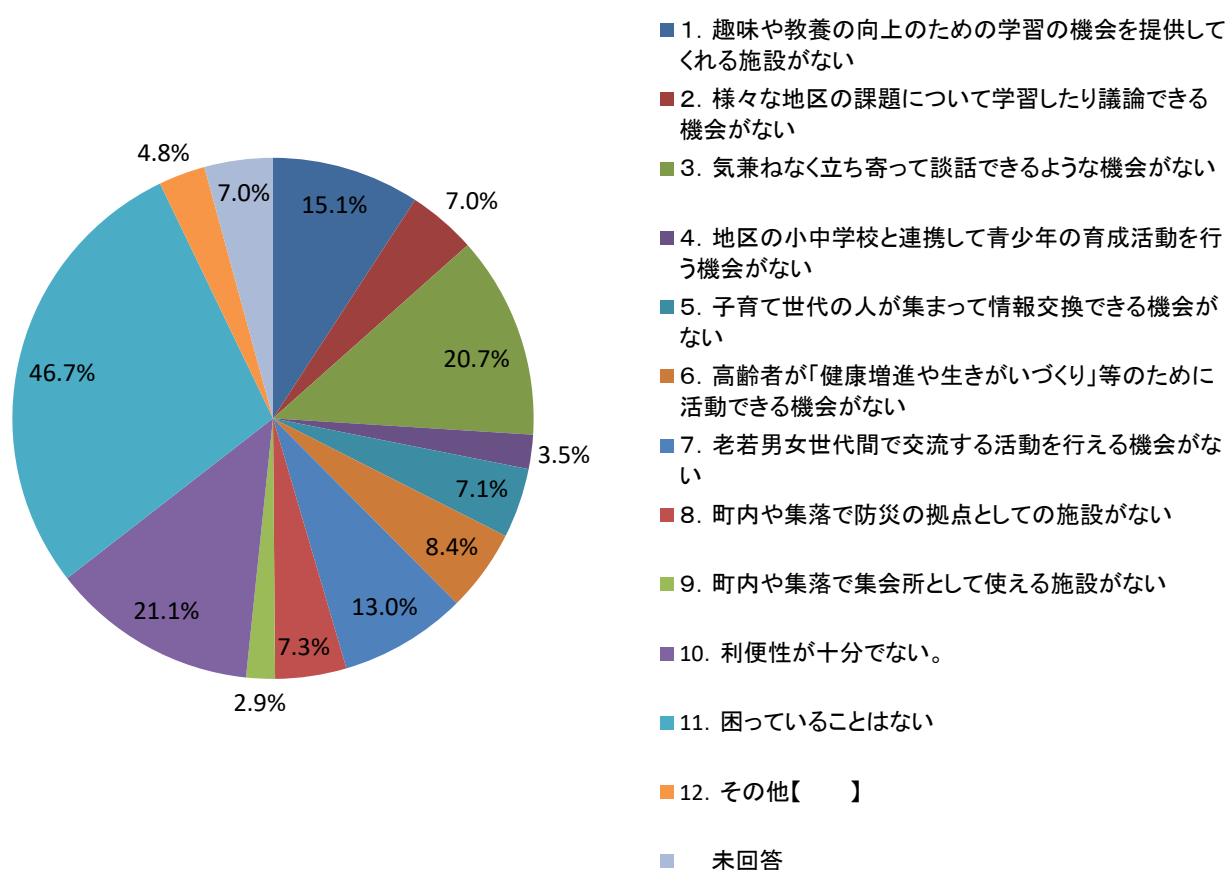
	人数	割合(%)
1. 週に数回	7	1.0%
2. 月に数回	59	8.3%
3. 年に数回	282	39.4%
4. 数年で1回ほど	120	16.8%
5. 利用したことがない	219	30.6%
未回答	28	3.9%
計	715	100.0%



問6 あなたは、地区の公共施設（学校や支所など含む）の利用に関して、困っていることはありますか。【3つまで選択】

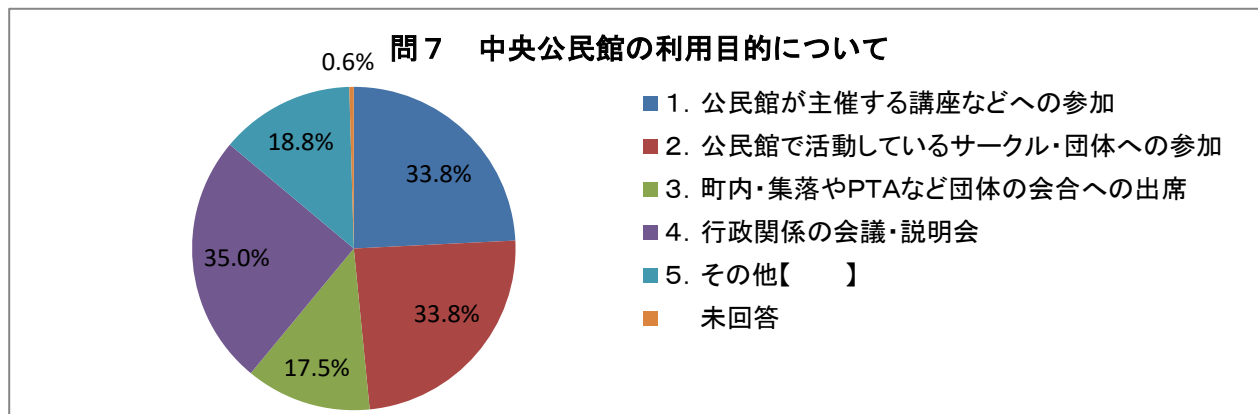
	人数	割合(%)
1. 趣味や教養の向上のための学習の機会を提供してくれる施設がない	108	15.1%
2. 様々な地区の課題について学習したり議論できる機会がない	50	7.0%
3. 気兼ねなく立ち寄って談話できるような機会がない	148	20.7%
4. 地区の小中学校と連携して青少年の育成活動を行う機会がない	25	3.5%
5. 子育て世代の人が集まって情報交換できる機会がない	51	7.1%
6. 高齢者が「健康増進や生きがいづくり」等のために活動できる機会がない	60	8.4%
7. 老若男女世代間で交流する活動を行える機会がない	93	13.0%
8. 町内や集落で防災の拠点としての施設がない	52	7.3%
9. 町内や集落で集会所として使える施設がない	21	2.9%
10. 利便性が十分でない。	151	21.1%
11. 困っていることはない	334	46.7%
12. その他【 】	34	4.8%
未回答	50	7.0%
計＝問1の回答者数	715	—

問6 地区の公共施設の利用に関して困っていることについて



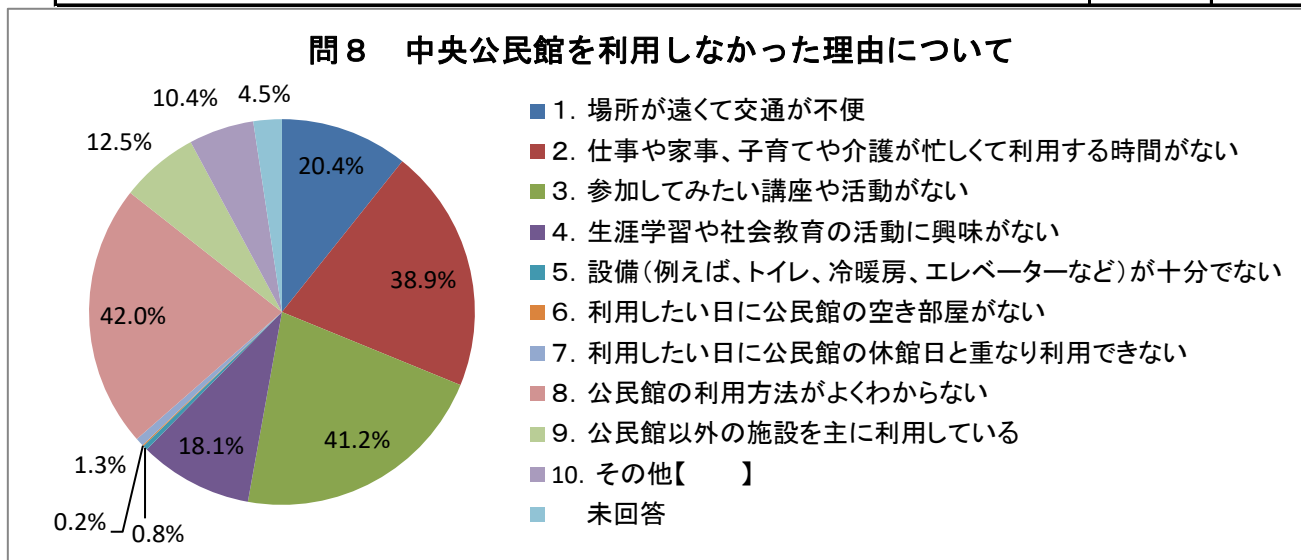
問7 質問5で「ア 段十ろう内 中央公民館」を利用したことがある（1～4を回答）と回答した方に質問します。公民館を利用した目的はなんですか。【2つまで選択】

	人数	割合 (%)
1. 公民館が主催する講座などへの参加	54	33.8%
2. 公民館で活動しているサークル・団体への参加	54	33.8%
3. 町内・集落やPTAなど団体の会合への出席	28	17.5%
4. 行政関係の会議・説明会	56	35.0%
5. その他【 】	30	18.8%
未回答	1	0.6%
計=問5 アの「1～4」回答者数	160	—



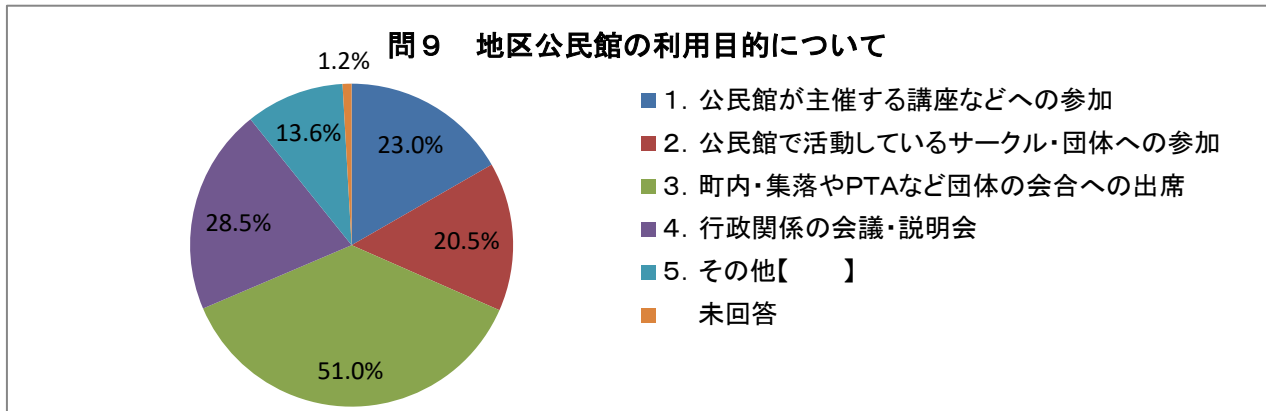
問8 質問5で「ア 段十ろう内 中央公民館」を利用していない（5を回答）と回答した方に質問します。公民館を利用しない理由は何ですか。【3つまで選択】

	人数	割合 (%)
1. 場所が遠くて交通が不便	108	20.4%
2. 仕事や家事、子育てや介護が忙しくて利用する時間がない	206	38.9%
3. 参加してみたい講座や活動がない	218	41.2%
4. 生涯学習や社会教育の活動に興味がない	96	18.1%
5. 設備（例えば、トイレ、冷暖房、エレベーターなど）が十分でない	4	0.8%
6. 利用したい日に公民館の空き部屋がない	1	0.2%
7. 利用したい日に公民館の休館日と重なり利用できない	7	1.3%
8. 公民館の利用方法がよくわからない	222	42.0%
9. 公民館以外の施設を主に利用している	66	12.5%
10. その他【 】	55	10.4%
未回答	24	4.5%
計=問5 アの「5」の回答者数	529	—



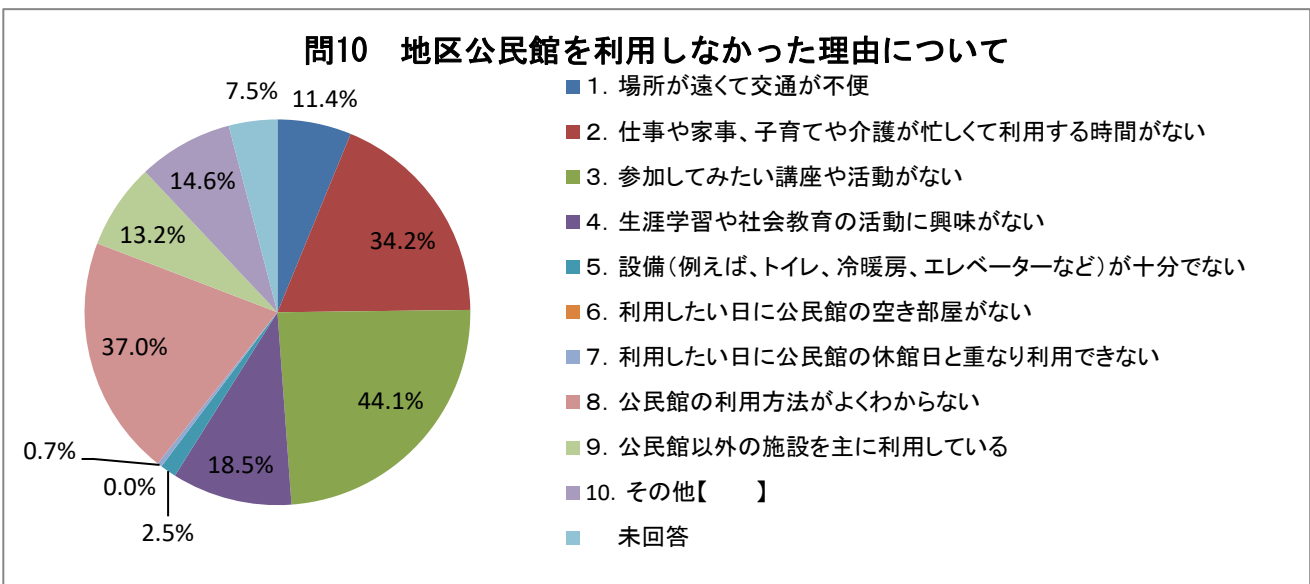
問9 質問5で「ウ お住まいの地区の地区公民館」を利用したことがある（1～4を回答）と回答した方に質問します。公民館を利用した目的はなんですか。【2つまで選択】

	人数	割合(%)
1. 公民館が主催する講座などへの参加	93	23.0%
2. 公民館で活動しているサークル・団体への参加	83	20.5%
3. 町内・集落やPTAなど団体の会合への出席	206	51.0%
4. 行政関係の会議・説明会	115	28.5%
5. その他【 】	55	13.6%
未回答	5	1.2%
計=問5 ウの「1～4」回答者数	404	—



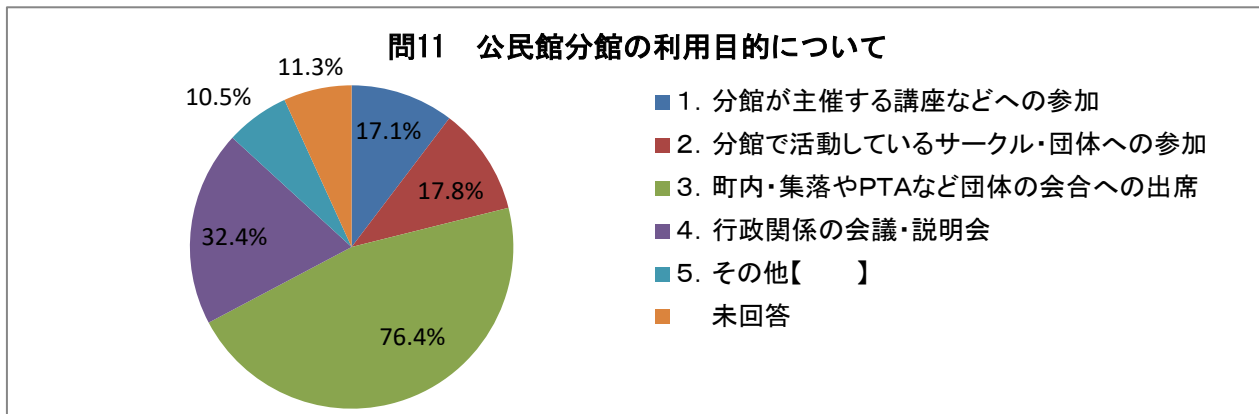
問10 質問5で「ウ お住まいの地区の地区公民館」を利用していない（5を回答）と回答した方に質問します。公民館を利用しない理由は何ですか。【3つまで選択】

	人数	割合(%)
1. 場所が遠くて交通が不便	32	11.4%
2. 仕事や家事、子育てや介護が忙しくて利用する時間がない	96	34.2%
3. 参加してみたい講座や活動がない	124	44.1%
4. 生涯学習や社会教育の活動に興味がない	52	18.5%
5. 設備（例えば、トイレ、冷暖房、エレベーターなど）が十分でない	7	2.5%
6. 利用したい日に公民館の空き部屋がない	0	0.0%
7. 利用したい日に公民館の休館日と重なり利用できない	2	0.7%
8. 公民館の利用方法がよくわからない	104	37.0%
9. 公民館以外の施設を主に利用している	37	13.2%
10. その他【 】	41	14.6%
未回答	21	7.5%
計=問5 ウの「5」の回答者数	281	—



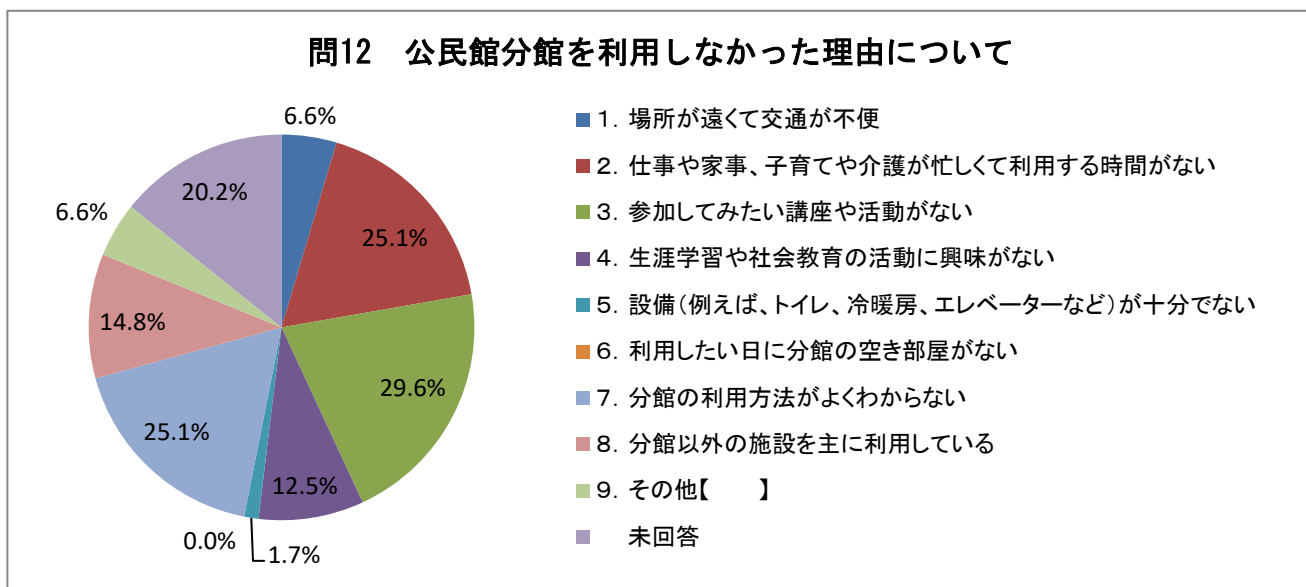
問11 質問5で「エ お住まいの地区の公民館分館」を利用したことがある（1～4を回答）と回答した方に質問します。公民館を利用した目的はなんですか。【2つまで選択】

	人数	割合 (%)
1. 分館が主催する講座などへの参加	47	17.1%
2. 分館で活動しているサークル・団体への参加	49	17.8%
3. 町内・集落やPTAなど団体の会合への出席	210	76.4%
4. 行政関係の会議・説明会	89	32.4%
5. その他【 】	29	10.5%
未回答	31	11.3%
計=問5 エの「1～4」回答者数	275	—



問12 質問5で「エ お住まいの地区の公民館分館」を利用していない（5を回答）と回答した方に質問します。公民館を利用しない理由は何ですか。【3つまで選択】

	人数	割合 (%)
1. 場所が遠くて交通が不便	23	6.6%
2. 仕事や家事、子育てや介護が忙しくて利用する時間がない	88	25.1%
3. 参加してみたい講座や活動がない	104	29.6%
4. 生涯学習や社会教育の活動に興味がない	44	12.5%
5. 設備（例えば、トイレ、冷暖房、エレベーターなど）が十分でない	6	1.7%
6. 利用したい日に分館の空き部屋がない	0	0.0%
7. 分館の利用方法がよくわからない	88	25.1%
8. 分館以外の施設を主に利用している	52	14.8%
9. その他【 】	23	6.6%
未回答	71	20.2%
計=問5 エの「5」の回答者数	351	—

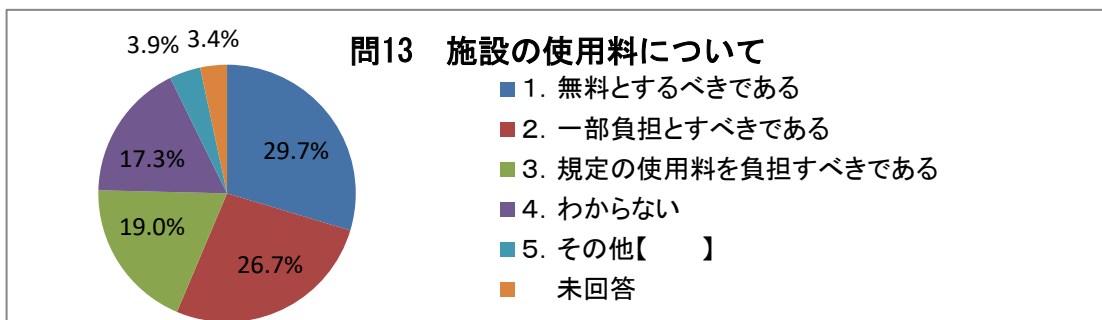


問13 現在、十日町市の公民館では、社会教育活動を目的とする団体や地域活動を行う団体などの場合、事前に社会教育団体として利用登録することで使用料を100%免除(無料)にしています。一方、市内の社会体育施設(屋内体育施設や屋外体育施設など)では、利用者が使用料の全部または一部を負担して利用しています。

利用目的が、同じ趣味的な利用にもかかわらず、施設やサービスを利用する人に不公平が生じているのではないかという意見があります。このことについてどう考えますか。

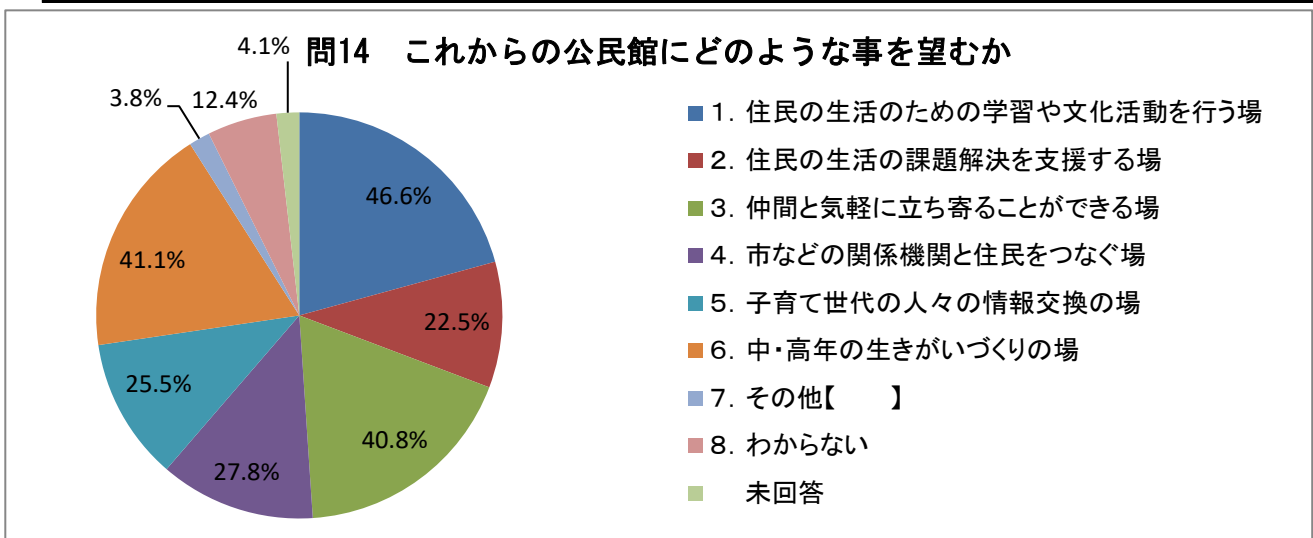
【1つだけ選択】

	人数	割合(%)
1. 無料とするべきである	212	29.7%
2. 一部負担とすべきである	191	26.7%
3. 規定の使用料を負担すべきである	136	19.0%
4. わからない	124	17.3%
5. その他【 】	28	3.9%
未回答	24	3.4%
計	715	100.0%



問14 あなたはこれからの公民館にどのような事を望みますか。【3つまで選択】

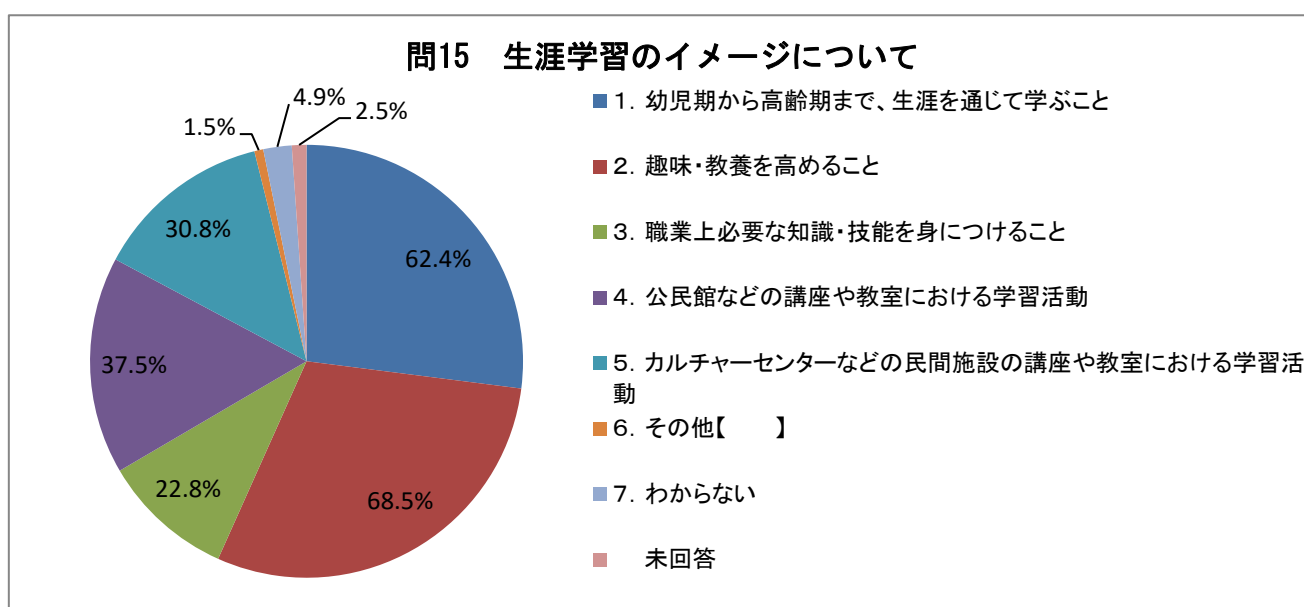
	人数	割合(%)
1. 住民の生活のための学習や文化活動を行う場	333	46.6%
2. 住民の生活の課題解決を支援する場	161	22.5%
3. 仲間と気軽に立ち寄ることができる場	292	40.8%
4. 市などの関係機関と住民をつなぐ場	199	27.8%
5. 子育て世代の人々の情報交換の場	182	25.5%
6. 中・高年の生きがいがづくりの場	294	41.1%
7. その他【 】	27	3.8%
8. わからない	89	12.4%
未回答	29	4.1%
計=問1の回答者数	715	—



問15 あなたは、『生涯学習』という言葉から、どのようなイメージを持ちますか。

【3つまで選択】

	人数	割合(%)
1. 幼児期から高齢期まで、生涯を通じて学ぶこと	446	62.4%
2. 趣味・教養を高めること	490	68.5%
3. 職業上必要な知識・技能を身につけること	163	22.8%
4. 公民館などの講座や教室における学習活動	268	37.5%
5. カルチャーセンターなどの民間施設の講座や教室における学習活動	220	30.8%
6. その他【 】	11	1.5%
7. わからない	35	4.9%
未回答	18	2.5%
計=問1の回答者数	715	—

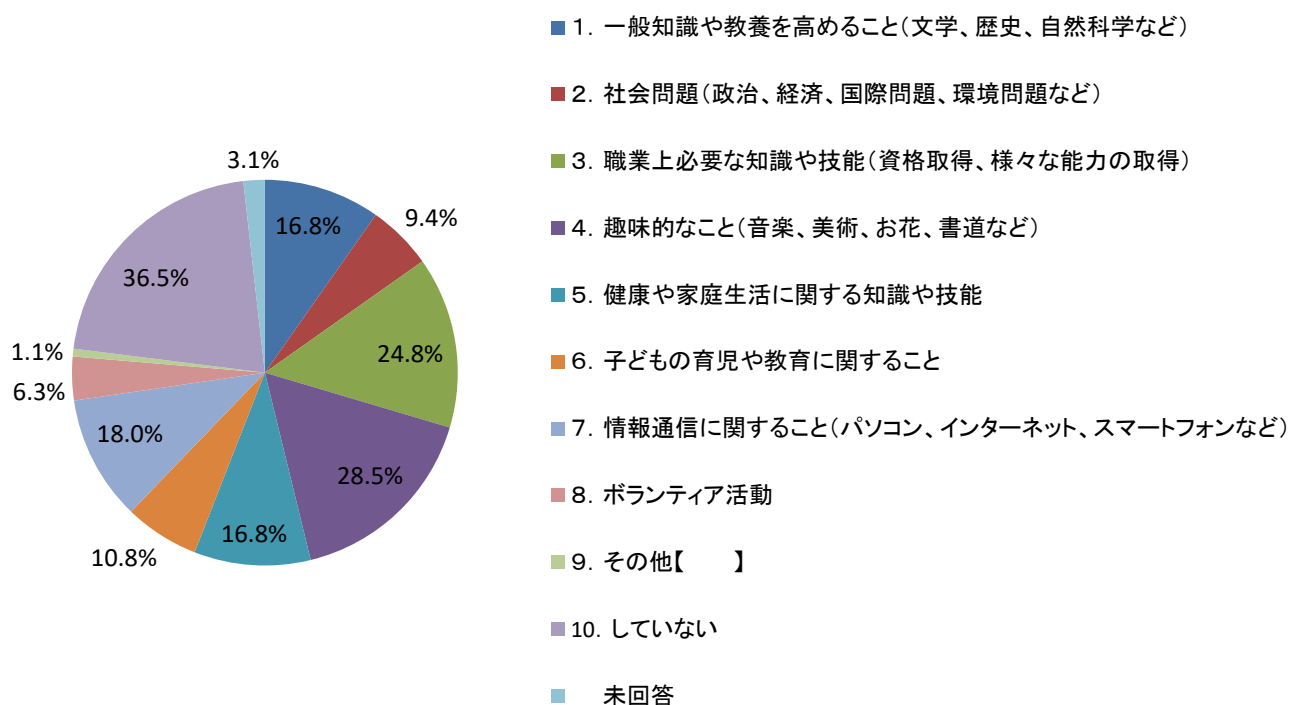


問16 あなたは、この1年間に自宅や公民館などでどのような学習活動をしましたか。

【3つまで選択】

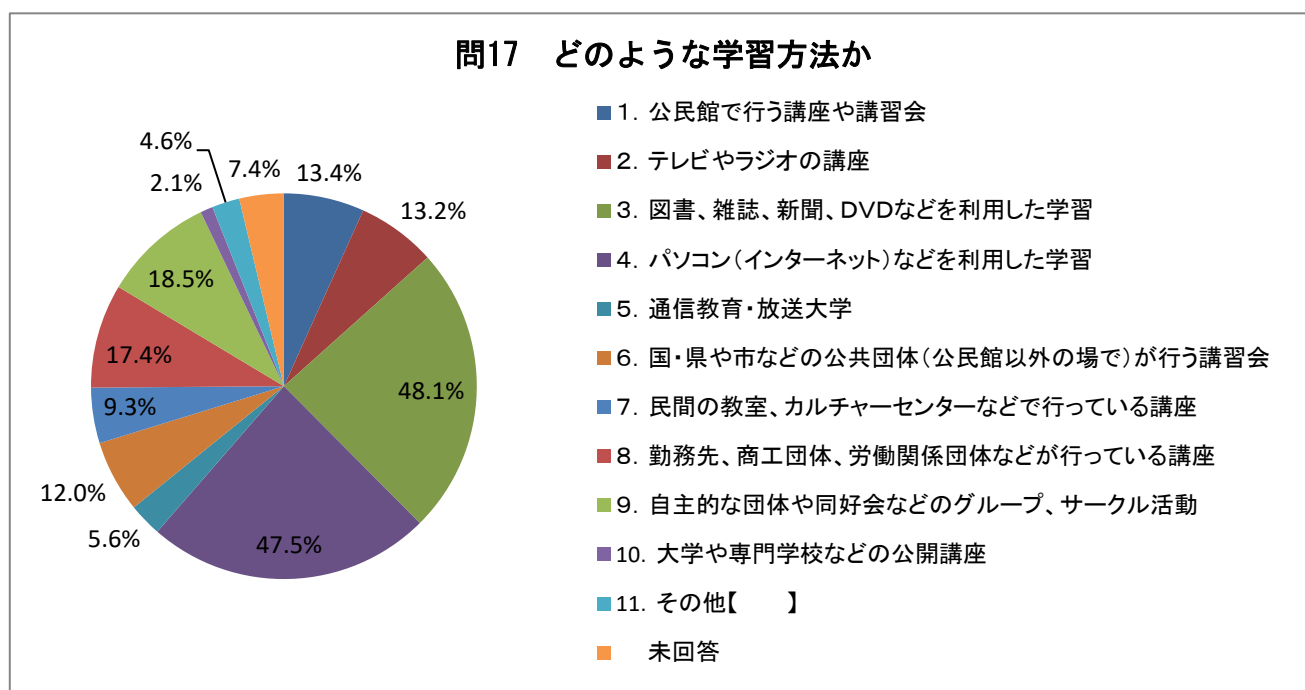
	人数	割合(%)
1. 一般知識や教養を高めること(文学、歴史、自然科学など)	120	16.8%
2. 社会問題(政治、経済、国際問題、環境問題など)	67	9.4%
3. 職業上必要な知識や技能(資格取得、様々な能力の取得)	177	24.8%
4. 趣味的なこと(音楽、美術、お花、書道など)	204	28.5%
5. 健康や家庭生活に関する知識や技能	120	16.8%
6. 子どもの育児や教育に関すること	77	10.8%
7. 情報通信に関すること(パソコン、インターネット、スマートフォンなど)	129	18.0%
8. ボランティア活動	45	6.3%
9. その他【 】	8	1.1%
10. していない	261	36.5%
未回答	22	3.1%
計=問1の回答者数	715	—

問16 どのような学習をしたのか



問17 質問16で「1から9」までのいずれかを選んだ人にお聞きします。学習はどのような方法でしましたか。【3つまで選択】

	人数	割合(%)
1. 公民館で行う講座や講習会	58	13.4%
2. テレビやラジオの講座	57	13.2%
3. 図書、雑誌、新聞、DVDなどを利用した学習	208	48.1%
4. パソコン（インターネット）などを利用した学習	205	47.5%
5. 通信教育・放送大学	24	5.6%
6. 国・県や市などの公共団体（公民館以外の場で）が行う講習会	52	12.0%
7. 民間の教室、カルチャーセンターなどで行っている講座	40	9.3%
8. 勤務先、商工団体、労働関係団体などが行っている講座	75	17.4%
9. 自主的な団体や同好会などのグループ、サークル活動	80	18.5%
10. 大学や専門学校などの公開講座	9	2.1%
11. その他【 】	20	4.6%
未回答	32	7.4%
計＝質問16で「1から9」を選択した方	432	—

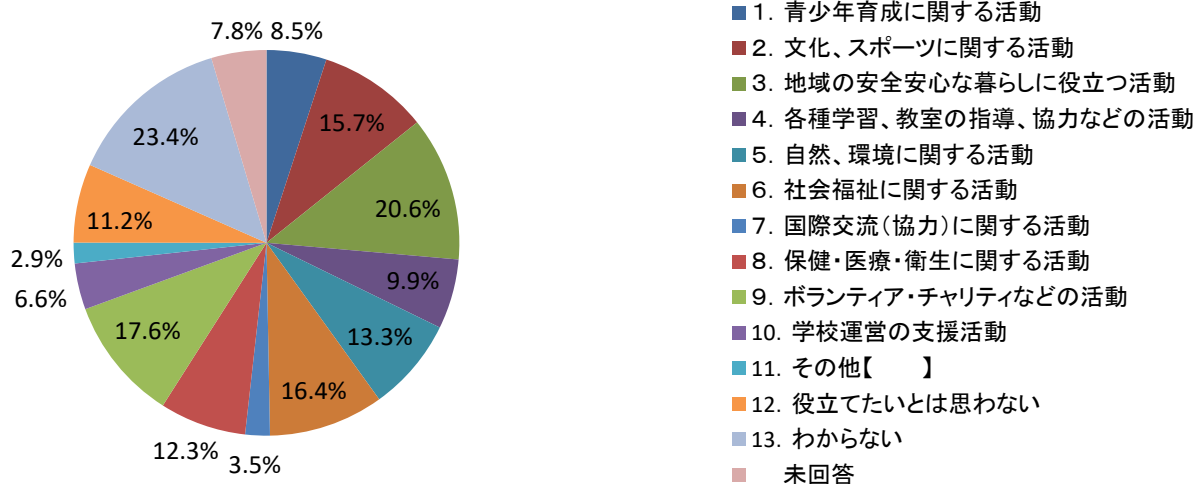


問18 あなたは、学習して身につけた知識・技能や経験などを、地域社会で役立てたいと思いますか。思うとしたらどのような活動に役立てたいと思いますか。

【3つまで選択】

	人数	割合 (%)
1. 青少年育成に関する活動	61	8.5%
2. 文化、スポーツに関する活動	112	15.7%
3. 地域の安全安心な暮らしに役立つ活動	147	20.6%
4. 各種学習、教室の指導、協力などの活動	71	9.9%
5. 自然、環境に関する活動	95	13.3%
6. 社会福祉に関する活動	117	16.4%
7. 国際交流（協力）に関する活動	25	3.5%
8. 保健・医療・衛生に関する活動	88	12.3%
9. ボランティア・チャリティなどの活動	126	17.6%
10. 学校運営の支援活動	47	6.6%
11. その他【 】	21	2.9%
12. 役立てたいとは思わない	80	11.2%
13. わからない	167	23.4%
未回答	56	7.8%
計=問1の回答者数	715	—

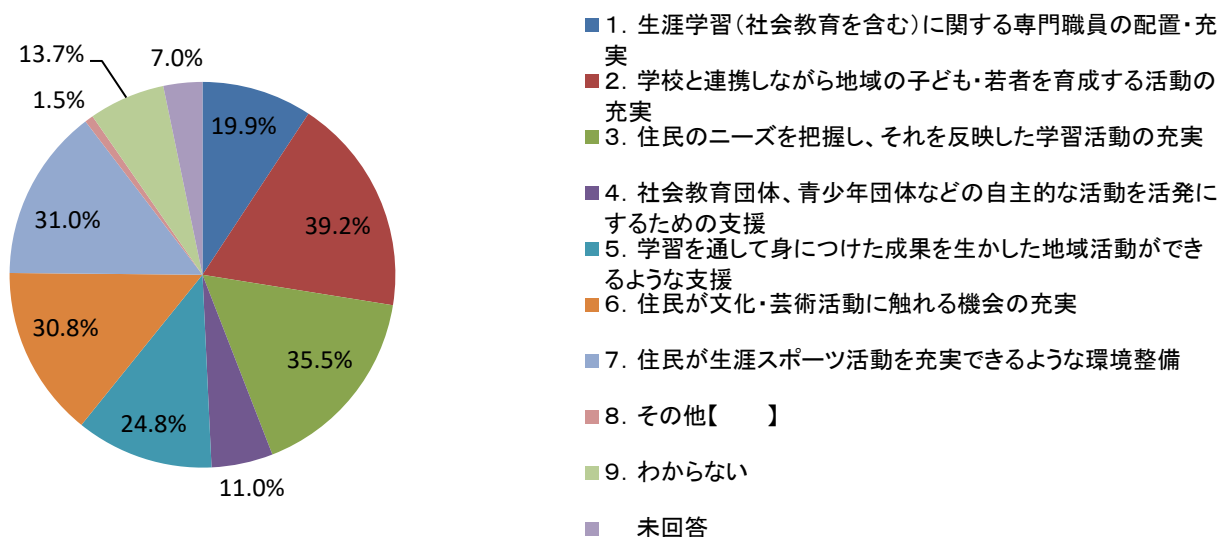
問18 学習で身につけた知識や技能をどのように地域社会に役立てたいですか



問19 今後、十日町市としては生涯学習活動（社会教育活動を含む）に対してどのようなことに力を入れるべきだと思いますか。【3つまで選択】

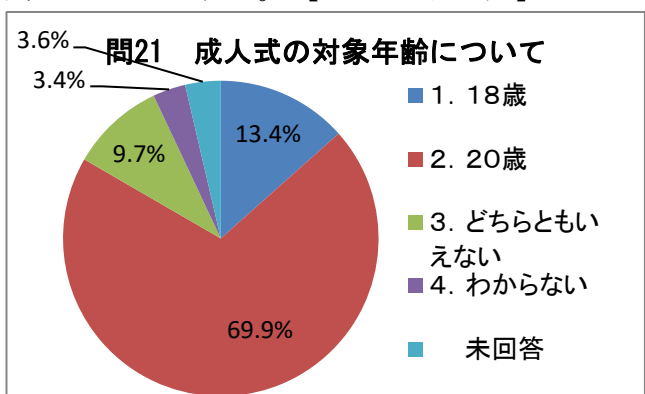
	人数	割合(%)
1. 生涯学習（社会教育を含む）に関する専門職員の配置・充実	142	19.9%
2. 学校と連携しながら地域の子ども・若者を育成する活動の充実	280	39.2%
3. 住民のニーズを把握し、それを反映した学習活動の充実	254	35.5%
4. 社会教育団体、青少年団体などの自主的な活動を活発にするための支援	79	11.0%
5. 学習を通して身につけた成果を生かした地域活動ができるような支援	177	24.8%
6. 住民が文化・芸術活動に触れる機会の充実	220	30.8%
7. 住民が生涯スポーツ活動を充実できるような環境整備	222	31.0%
8. その他【 】	11	1.5%
9. わからない	98	13.7%
未回答	50	7.0%
計＝問1の回答者数	715	—

問19 生涯学習活動に対してどのようなことに力を入れるべきか



問21 民法の改正により、令和4年4月1日より成年年齢が20歳から18歳に引き下げられます。十日町市は従来、20歳になってから最初に迎える5月3日に成人式を開催していますが、対象年齢は何歳にしたら良いと思いますか。【1つだけ選択】

	人数	割合(%)
1. 18歳	96	13.4%
2. 20歳	500	69.9%
3. どちらともいえない	69	9.7%
4. わからない	24	3.4%
未回答	26	3.6%
計＝問1の回答者数	715	100.0%



問22 越後妻有文化ホール「段十ろう」は文化・芸能に親しむ機会を提供しています。

あなたはどんなイベントを開催してほしいですか。【3つまで選択】

	人数	割合 (%)
1. クラシック系音楽	160	22.4%
2. ポップス系音楽	198	27.7%
3. 民謡、三味線など	22	3.1%
4. 歌謡ショーなどのコンサート	174	24.3%
5. アニメソング	43	6.0%
6. 海外の民族音楽	34	4.8%
7. 日本の伝統演劇（能、狂言、歌舞伎など）	139	19.4%
8. 子ども向けのイベント	178	24.9%
9. バレエ、ダンス	32	4.5%
10. 日本舞踊	6	0.8%
11. 映画	282	39.4%
12. 落語	105	14.7%
13. お笑いタレントによるイベント	202	28.3%
14. 有識者（学者）などの講演会	145	20.3%
未回答	66	9.2%
計＝問1の回答者数	715	—

問22 段十ろうでどんなイベントをしてほしいですか

