セルフ貸出返却機

本を借りるとき

※情報館の利用者カードか、スマホ等に表示させたカードのバーコードをご用意ください。

① 「貸出返却」をタッチ

② 「貸出」をタッチ

③ 付属のバーコードリーダーで、カード裏面のバーコードを読み取る

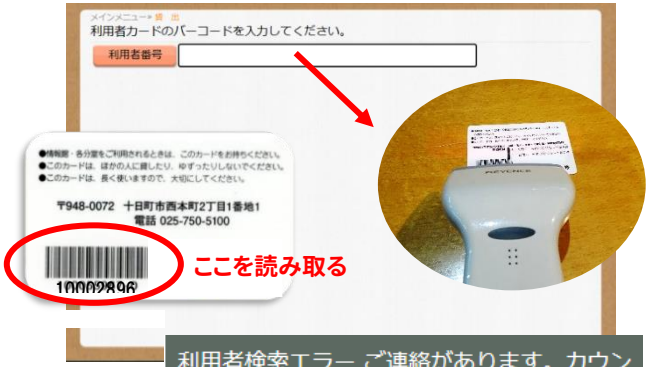

利用者検索エラー ご連絡があります。カウンターへお越しください。

※ このコメントが出た場合は、カウンターへお越しください

④ 続けて資料の表紙（裏表紙）左下にあるバーコードを読み取る



※

資料チェック この資料はカウンターで貸出処理を行なって下さい。

このコメントが出た資料は、カウンターへお持ちください

次の場合はカウンターへお願いします

- お手元に返却期限が過ぎている資料がある場合
- AV資料、予約・リクエスト資料の貸出
- 返却期限の延長
- 返却して、もう一度借りたい場合
- 団体貸出

⑤ 全ての資料を読み取り終わったら、「貸出終了」をタッチ

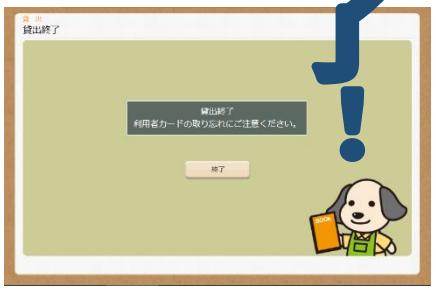

終了！