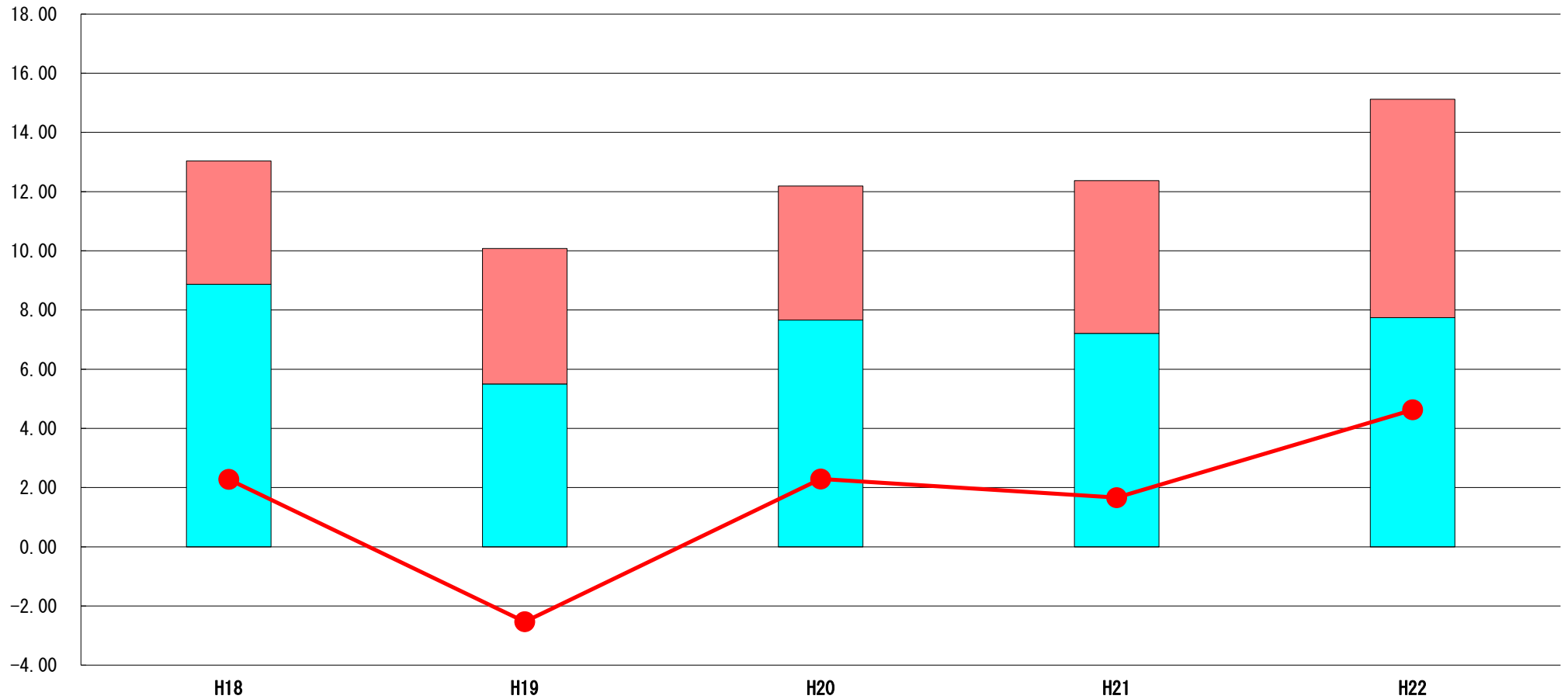


(5) 実質収支比率等に係る経年分析 (市町村)




平成22年度

新潟県十日町市

標準財政規模比 (%)



標準財政規模比 (%)

区分	年度	H18	H19	H20	H21	H22
 財政調整基金残高		4.17	4.58	4.53	5.16	7.38
 実質収支額		8.87	5.50	7.66	7.21	7.74
 実質単年度収支		2.28	▲ 2.53	2.29	1.66	4.63

分析欄

【財調残高】

平成17年度合併以降、将来の大規模災害や不測の事態に備えるため、堅実な積みたてを実行してきた。

【実質収支額】

本来は3~5%とされる中、5年平均で7.4%の比率となる。

【実質単年度収支】

公債費負担の健全化にもとづく繰上償還や財政調整基金の積み立てを積極に行った結果、プラス年度の継続となる。