

# 令和4年度十日町市予算に関する説明資料

「選ばれて住み継がれるまち とおかまち」を目指して

令和4年3月

新潟県十日町市

目 次
-----

	ページ
第1表 令和4年度予算（案）総括表	1
第2表 一般会計歳入歳出予算集計表及びグラフ	2
第3表 特別会計・企業会計予算（案）	
(1) 国民健康保険特別会計	14
(2) 国民健康保険診療所特別会計	16
(3) 訪問看護事業特別会計	17
(4) 後期高齢者医療特別会計	18
(5) 介護保険特別会計	19
(6) 松之山温泉配湯事業特別会計	21
(7) 水道事業会計	22
(8) 簡易水道事業会計	24
(9) 下水道事業会計	26
第4表 財政関係資料	
1 人件費の状況	28
2 主要特定目的基金充当事業一覧表	30
3 基金残高見込の状況	33
4 辺地債、過疎債充当事業一覧表（一般会計）	34
5 地方債残高見込の状況	36
6 新型コロナウイルス感染症対応地方創生臨時交付金充当事業一覧表	37
第5表 遊休公共施設の整理について	39
第6表 税務関係資料	40
第7表 十日町地域広域事務組合予算	43

【別冊】 令和4年度 目的別主要事業

【第1表】 令和4年度予算（案）総括表

1 一般会計・特別会計予算（案）

（単位：千円）

会 計	令和4年度 当初予算 （案）	財 源 内 訳		令和3年度 当初予算額	対 前 年 度		
		特定財源	一般財源		増減額	増減率（%）	
一般会計	36,770,000	14,751,533	22,018,467	36,320,000	450,000	1.2	
借換債を除く	35,763,200	13,744,733	22,018,467	35,452,300	310,900	0.9	
特 別 会 計	国民健康保険	4,935,000	4,034,131	900,869	4,968,000	△ 33,000	△ 0.7
	国民健康保険診療所	208,000	92,935	115,065	200,900	7,100	3.5
	訪問看護事業	34,800	15,418	19,382	21,800	13,000	59.6
	後期高齢者医療	688,000	202,889	485,111	671,000	17,000	2.5
	介護保険	7,865,000	6,324,225	1,540,775	7,710,000	155,000	2.0
	松之山温泉配湯事業	17,600	8	17,592	16,900	700	4.1
	小 計	13,748,400	10,669,606	3,078,794	13,588,600	159,800	1.2
合 計	50,518,400	25,421,139	25,097,261	49,908,600	609,800	1.2	

2 企業会計実施計画（案）

（単位：千円）

区 分	令和4年度 当初予算（案）		令和3年度 当初予算額		対前年度		
	収入	支出	収入	支出	収入	支出	
					上段：増減額	下段：増減率（%）	
水道	収益の収入及び支出	791,481	764,625	712,411	679,278	79,070 11.1	85,347 12.6
	資本の収入及び支出	285,330	568,418	242,401	471,204	42,929 17.7	97,214 20.6
簡易水道	収益の収入及び支出	955,540	928,308	1,055,444	1,034,524	△ 99,904 △ 9.5	△ 106,216 △ 10.3
	資本の収入及び支出	934,475	1,145,033	1,010,285	1,173,174	△ 75,810 △ 7.5	△ 28,141 △ 2.4
下水道	収益の収入及び支出	3,007,219	2,727,704	2,824,698	2,808,356	182,521 6.5	△ 80,652 △ 2.9
	資本の収入及び支出	1,725,275	2,860,767	1,495,304	2,520,121	229,971 15.4	340,646 13.5

【第2表】 一般会計歳入歳出予算集計表

1 歳入款別集計表

(単位：千円)

款	令和4年度		令和3年度 当初予算額	対前年度	
	当初予算(案)	構成比 (%)		増減額	増減率 (%)
1 款 市税	5,493,500	14.9	5,440,300	53,200	1.0
2 款 地方譲与税	294,300	0.8	306,081	△ 11,781	△ 3.8
3 款 利子割交付金	4,000	0.0	7,000	△ 3,000	△ 42.9
4 款 配当割交付金	14,000	0.0	14,000	0	0.0
5 款 株式等譲渡所得割交付金	8,000	0.0	2,000	6,000	300.0
6 款 法人事業税交付金	50,000	0.1	40,000	10,000	25.0
7 款 地方消費税交付金	1,190,000	3.2	1,110,000	80,000	7.2
8 款 環境性能割交付金	20,000	0.1	44,000	△ 24,000	△ 54.5
9 款 ゴルフ場利用税交付金	12,000	0.0	12,000	0	0.0
10 款 地方特例交付金	17,270	0.0	97,000	△ 79,730	△ 82.2
11 款 地方交付税	13,798,000	37.5	12,887,000	911,000	7.1
12 款 交通安全対策特別交付金	5,726	0.0	5,244	482	9.2
13 款 分担金及び負担金	73,889	0.2	60,135	13,754	22.9
14 款 使用料及び手数料	397,671	1.1	378,639	19,032	5.0
15 款 国庫支出金	5,384,715	14.6	4,850,654	534,061	11.0
16 款 県支出金	2,483,019	6.8	2,433,626	49,393	2.0
17 款 財産収入	62,476	0.2	68,543	△ 6,067	△ 8.9
18 款 寄附金	446,047	1.2	305,622	140,425	45.9
19 款 繰入金	733,838	2.0	1,048,561	△ 314,723	△ 30.0
20 款 繰越金	600,000	1.6	600,000	0	0.0
21 款 諸収入	1,275,049	3.5	1,506,295	△ 231,246	△ 15.4
22 款 市債	4,406,500	12.0	5,103,300	△ 696,800	△ 13.7
① 公共事業等債	287,700	0.8	251,600	36,100	14.3
② 防災・減災・国土強靱化 緊急対策事業債	47,900	0.1	0	47,900	皆増
③ 公営住宅建設事業債	16,500	0.0	28,700	△ 12,200	△ 42.5
④ 災害復旧事業債	21,100	0.1	18,800	2,300	12.2
⑤ 一般廃棄物処理事業債	712,100	1.9	1,193,300	△ 481,200	△ 40.3
⑥ 防災対策事業債	600	0.0	11,300	△ 10,700	△ 94.7
⑦ 地方道路等整備事業債	31,200	0.1	98,500	△ 67,300	△ 68.3
⑧ 緊急防災・減災事業債	91,500	0.2	0	91,500	皆増
⑨ 公共施設等適正管理推進事業債	17,700	0.0	262,700	△ 245,000	△ 93.3
⑩ 緊急自然災害防止対策事業債	293,500	0.8	0	293,500	皆増
⑪ 辺地対策事業債	67,500	0.2	77,800	△ 10,300	△ 13.2
⑫ 過疎対策事業債	1,545,400	4.2	1,247,100	298,300	23.9
⑬ 臨時財政対策債	267,000	0.7	973,600	△ 706,600	△ 72.6
⑭ 借換債	1,006,800	2.7	867,700	139,100	16.0
⑮ 一般事業債	0	0.0	72,200	△ 72,200	皆減
<b>歳入合計</b>	<b>36,770,000</b>	<b>100.0</b>	<b>36,320,000</b>	<b>450,000</b>	<b>1.2</b>

※構成比の割合は、小数点以下の端数処理の関係上、合計値と合わない場合があります。

## 2 歳入目的別集計表

(単位：千円)

款	令和4年度		令和3年度 当初予算額	対前年度	
	当初予算(案)	構成比 (%)		増減額	増減率 (%)
<b>自主財源</b>	<b>9,082,470</b>	<b>24.7</b>	<b>9,408,095</b>	<b>△ 325,625</b>	<b>△ 3.5</b>
1 款 市税	5,493,500	14.9	5,440,300	53,200	1.0
1 3 款 分担金及び負担金	73,889	0.2	60,135	13,754	22.9
1 4 款 使用料及び手数料	397,671	1.1	378,639	19,032	5.0
1 7 款 財産収入	62,476	0.2	68,543	△ 6,067	△ 8.9
1 8 款 寄附金	446,047	1.2	305,622	140,425	45.9
1 9 款 繰入金	733,838	2.0	1,048,561	△ 314,723	△ 30.0
2 0 款 繰越金	600,000	1.6	600,000	0	0.0
2 1 款 諸収入	1,275,049	3.5	1,506,295	△ 231,246	△ 15.4
<b>依存財源</b>	<b>27,687,530</b>	<b>75.3</b>	<b>26,911,905</b>	<b>775,625</b>	<b>2.9</b>
2 款 地方譲与税	294,300	0.8	306,081	△ 11,781	△ 3.8
3 款 利子割交付金	4,000	0.0	7,000	△ 3,000	△ 42.9
4 款 配当割交付金	14,000	0.0	14,000	0	0.0
5 款 株式等譲渡所得割交付金	8,000	0.0	2,000	6,000	300.0
6 款 法人事業税交付金	50,000	0.1	40,000	10,000	25.0
7 款 地方消費税交付金	1,190,000	3.2	1,110,000	80,000	7.2
8 款 環境性能割交付金	20,000	0.1	44,000	△ 24,000	△ 54.5
9 款 ゴルフ場利用税交付金	12,000	0.0	12,000	0	0.0
1 0 款 地方特例交付金	17,270	0.0	97,000	△ 79,730	△ 82.2
1 1 款 地方交付税	13,798,000	37.5	12,887,000	911,000	7.1
1 2 款 交通安全対策特別交付金	5,726	0.0	5,244	482	9.2
1 5 款 国庫支出金	5,384,715	14.6	4,850,654	534,061	11.0
1 6 款 県支出金	2,483,019	6.8	2,433,626	49,393	2.0
2 2 款 市債	4,406,500	12.0	5,103,300	△ 696,800	△ 13.7
<b>歳入合計</b>	<b>36,770,000</b>	<b>100.0</b>	<b>36,320,000</b>	<b>450,000</b>	<b>1.2</b>

※構成比の割合は、小数点以下の端数処理の関係上、合計値と合わない場合があります。

### 3 歳出款別集計表

(単位：千円)

款	令和4年度		令和3年度 当初予算額	対前年度	
	当初予算(案)	構成比 (%)		増減額	増減率 (%)
1 款 議会費	197,422	0.5	192,880	4,542	2.4
2 款 総務費	3,293,312	9.0	3,181,218	112,094	3.5
3 款 民生費	8,972,148	24.4	9,195,490	△ 223,342	△ 2.4
4 款 衛生費	3,986,700	10.8	4,540,439	△ 553,739	△ 12.2
5 款 労働費	26,608	0.1	27,758	△ 1,150	△ 4.1
6 款 農林水産業費	1,763,793	4.8	1,642,751	121,042	7.4
7 款 商工費	2,390,006	6.5	2,471,660	△ 81,654	△ 3.3
8 款 土木費	5,675,810	15.4	4,653,087	1,022,723	22.0
9 款 消防費	1,273,030	3.5	1,276,178	△ 3,148	△ 0.2
10 款 教育費	3,057,614	8.3	3,359,008	△ 301,394	△ 9.0
11 款 災害復旧費	42,194	0.1	52,194	△ 10,000	△ 19.2
12 款 公債費	6,041,363	16.4	5,677,337	364,026	6.4
13 款 予備費	50,000	0.1	50,000	0	0.0
<b>歳出合計</b>	<b>36,770,000</b>	<b>100.0</b>	<b>36,320,000</b>	<b>450,000</b>	<b>1.2</b>

※構成比の割合は、小数点以下の端数処理の関係上、合計値と合わない場合があります。

## 4 歳出性質別集計表

(単位：千円)

性 質 別	令和4年度		令和3年度 当初予算額	対前年度	
	当初予算(案)	構成比 (%)		増減額	増減率 (%)
<b>義務的経費</b>	<b>15,247,613</b>	<b>41.5</b>	<b>14,709,093</b>	<b>538,520</b>	<b>3.7</b>
人件費(投資支弁人件費除く)	4,153,906	11.3	4,151,329	2,577	0.1
うち会計年度任用職員	781,588	2.1	768,267	13,321	1.7
扶助費	5,037,344	13.7	4,862,427	174,917	3.6
公債費	6,056,363	16.5	5,695,337	361,026	6.3
<b>投資的経費(支弁人件費含む)</b>	<b>5,292,631</b>	<b>14.4</b>	<b>5,257,959</b>	<b>34,672</b>	<b>0.7</b>
普通建設事業費(補助)	2,982,517	8.1	3,242,811	△ 260,294	△ 8.0
普通建設事業費(単独)	2,267,920	6.2	1,962,954	304,966	15.5
災害復旧費(補助)	15,952	0.0	25,667	△ 9,715	△ 37.9
災害復旧費(単独)	26,242	0.1	26,527	△ 285	△ 1.1
うち投資支弁人件費	313,714	0.9	308,549	5,165	1.7
<b>その他経費</b>	<b>16,229,756</b>	<b>44.1</b>	<b>16,352,948</b>	<b>△ 123,192</b>	<b>△ 0.8</b>
物件費	5,505,101	15.0	5,685,140	△ 180,039	△ 3.2
維持補修費	1,510,355	4.1	1,534,441	△ 24,086	△ 1.6
補助費等	6,171,232	16.8	6,071,160	100,072	1.6
うち一部事務組合負担金	1,945,335	5.3	2,013,891	△ 68,556	△ 3.4
積立金	277,125	0.8	181,352	95,773	52.8
投資及び出資金	0	0.0	0	0	0.0
貸付金	765,705	2.1	940,383	△ 174,678	△ 18.6
繰出金	1,950,238	5.3	1,890,472	59,766	3.2
予備費	50,000	0.1	50,000	0	0.0
<b>歳出合計</b>	<b>36,770,000</b>	<b>100.0</b>	<b>36,320,000</b>	<b>450,000</b>	<b>1.2</b>

※構成比の割合は、小数点以下の端数処理の関係上、合計値と合わない場合があります。

【第2表の付表】 歳入・歳出の目的別・性質別予算の増減理由

1 歳入目的別集計表

(単位：千円)

款	令和4年度 当初予算 (案) ①	令和3年度 当初予算額 ②	対前年度		主な増減理由 ①-②
			増減額 ①-②	増減率 (%)	
自主財源	9,082,470	9,408,095	△ 325,625	△ 3.5	
1 款 市税	5,493,500	5,440,300	53,200	1.0	・固定資産税 +96,900 (R3:2,743,000) ・市民税 △44,900 (R3:2,008,300)
13 款 分担金及び負担金	73,889	60,135	13,754	22.9	・水素燃料化推進事業負担金 +12,750(皆増)
14 款 使用料及び手数料	397,671	378,639	19,032	5.0	・まつだい棚田ハウス使用料 +8,500 (R3:5,500) ・清津川フレッシュパーク施設使用料 +6,280 (皆増) ・一般廃棄物処理手数料 +4,643 (R3:120,053)
17 款 財産収入	62,476	68,543	△ 6,067	△ 8.9	・市産材売却収入 △3,048 (R3:8,011) ・市有地上送電線空間貸付料 △3,751 (R3:6,109)
18 款 寄附金	446,047	305,622	140,425	45.9	・とおかまち応援寄附金 +144,000 (R3:256,000) ・大地の芸術祭寄附金 △3,562 (R3:39,470)
19 款 繰入金	733,838	1,048,561	△ 314,723	△ 30.0	・森林環境譲与税基金繰入金 +20,222 (R3:15,996) ・大地の芸術祭基金繰入金 +8,352 (皆増) ・地域福祉基金繰入金 △3,180 (R3:24,880) ・奨学基金繰入金 △4,149 (R3:26,110) ・少子化対策基金繰入金 △6,900 (R3:90,000) ・環境共生基金繰入金 △8,300 (R3:66,300) ・財政調整基金繰入金 △41,000 (R3:235,000) ・とおかまち応援基金繰入金 △41,300 (R3:121,400) ・合併特例債活用地域振興基金繰入金 △238,425 (R3:466,725)
20 款 繰越金	600,000	600,000	0	0.0	・前年度同額
21 款 諸収入	1,275,049	1,506,295	△ 231,246	△ 15.4	・企業投資資金 回収金 +68,726 (R3:50,000) ・十日町市文化観光推進協議会貸付金 回収金 △10,075 (R3:27,875) ・新規創業支援資金 回収金 △10,144 (R3:134,093) ・住宅等災害復興資金預託金元利収入 回収金 △10,615 (R3:12,615) ・学校給食費収入 △13,488 (R3:250,204) ・スポーツ振興くじ助成金 △24,241 (皆減) ・商工雑入(大地の芸術祭パスポート販売収入ほか) △31,300 (R3:92,730) ・中小企業振興資金 回収金 △68,046 (R3:123,466) ・経済景気対策特別資金 回収金 △125,454 (R3:312,231)



款	令和4年度 当初予算 (案) ①	令和3年度 当初予算額 ②	対前年度		主な増減理由 ①-②
			増減額 ①-②	増減率 (%)	
依存財源	27,687,530	26,911,905	775,625	2.9	
2款 地方譲与税	294,300	306,081	△ 11,781	△ 3.8	・自動車重量譲与税 △10,000 (R3:200,000)
3款 利子割交付金	4,000	7,000	△ 3,000	△ 42.9	・利子割交付金 △3,000 (R3:7,000)
4款 配当割交付金	14,000	14,000	0	0.0	前年度同額と見込む
5款 株式等譲渡所得割交付金	8,000	2,000	6,000	300.0	・株式等譲渡所得割交付金 +6,000 (R3:2,000)
6款 法人事業税交付金	50,000	40,000	10,000	25.0	・法人事業税交付金 +10,000 (R3:40,000)
7款 地方消費税交付金	1,190,000	1,110,000	80,000	7.2	・地方消費税交付金 +80,000 (R3:1,110,000)
8款 環境性能割交付金	20,000	44,000	△ 24,000	△ 54.5	・環境性能割交付金 △24,000 (R3:44,000)
9款 ゴルフ場利用税交付金	12,000	12,000	0	0.0	前年度同額と見込む
10款 地方特例交付金	17,270	97,000	△ 79,730	△ 82.2	・新型コロナウイルス感染症対策地方税減収補填特別交付金 △79,730 (R3:80,000)
11款 地方交付税	13,798,000	12,887,000	911,000	7.1	・普通交付税 +911,000 (R3:11,227,000) *地方財政計画の伸び率を加味
12款 交通安全対策特別交付金	5,726	5,244	482	9.2	・交通安全対策特別交付金 +482 (R3:5,244)
15款 国庫支出金	5,384,715	4,850,654	534,061	11.0	・防災安全交付金 +1,108,364 (R3:179,122) ・新型コロナウイルス感染症対応地方創生臨時交付金 +221,846 (R3:98,874) ・道路交通安全対策補助金 +99,792 (皆増) ・障がい者自立支援給付費負担金 +82,812 (R3:629,419) ・新型コロナウイルスワクチン接種体制確保事業補助金 +82,052 (R3:28,774) ・文化観光拠点施設を中核とした文化観光推進事業補助金 +62,059 (皆増) ・日本博を契機とする文化資源コンテンツ創成事業補助金 +55,147 (R3:128,160) ・保育所等整備交付金 △168,646 (R3:174,930) ・循環型社会形成推進交付金 △362,219 (R3:586,222) ・社会資本整備総合交付金 △628,689 (R3:873,584)
16款 県支出金	2,483,019	2,433,626	49,393	2.0	・継続的農林業生産体制整備事業補助金 +42,518 (R3:1,475) ・障がい者自立支援給付費負担金 +41,407 (R3:314,708) ・介護基盤整備事業費補助金 +36,198 (R3:16,400) ・参議院議員通常選挙費委託金 +31,000 (皆増) ・新潟県知事選挙費委託金 +30,000 (皆増) ・農地所有適格法人経営発展支援事業補助金 +20,581 (皆増) ・衆議院議員総選挙費委託金 △28,500 (皆減) ・県営地域用水環境整備事業工事委託金 △40,000 (皆減) ・認定こども園施設整備交付金 △78,816 (皆減)
22款 市債	4,406,500	5,103,300	△ 696,800	△ 13.7	【第2表】1歳入款別集計表「22款市債」参照
歳入合計	36,770,000	36,320,000	450,000	1.2	

2 歳出目的別集計表

(単位：千円)

款	令和4年度 当初予算(案) ①	令和3年度 当初予算額 ②	対前年度		主な増減理由
			増減額 ①-②	増減率 (%)	
1 款 議会費	197,422	192,880	4,542	2.4	<ul style="list-style-type: none"> <li>・職員人件費 +7,580 (R3:24,353)</li> <li>・議員人件費 △2,051 (R3:145,194)</li> </ul>
2 款 総務費	3,293,312	3,181,218	112,094	3.5	<ul style="list-style-type: none"> <li>・基金積立金 +95,209 (R3:175,836)</li> <li>・とおかまち応援寄附金募集経費 +67,575 (R3:119,686)</li> <li>・ふるさと回帰支援事業(コロナ対策) +40,225 (R3:23,963)</li> <li>・参議院議員通常選挙経費 +31,000 (皆増)</li> <li>・新潟県知事選挙経費 +30,000 (皆増)</li> <li>・布川地区交流体験施設改修事業 +20,485 (皆増)</li> <li>・自治体システム標準化事業(国庫補助) +17,468 (皆増)</li> <li>・固定資産税評価替事業 +17,234 (R3:4,142)</li> <li>・十日町市文化観光推進協会貸付事業 △27,875 (皆減)</li> <li>・衆議院議員総選挙経費(国庫補助) △28,500 (皆減)</li> <li>・個人番号カード交付事業 △32,129 (R3:50,707)</li> <li>・十日町市議会議員一般選挙経費 △32,516 (皆減)</li> <li>・統合型地理情報システム(GIS)構築事業 △35,684 (皆減)</li> <li>・普通財産管理事業(公共施設等適正管理推進事業債) △41,974 (皆減)</li> </ul>
3 款 民生費	8,972,148	9,195,490	△ 223,342	△ 2.4	<ul style="list-style-type: none"> <li>・訓練等給付事業(国庫補助) +103,989 (R3:678,479)</li> <li>・介護給付事業(国庫補助) +64,848 (R3:554,772)</li> <li>・介護基盤整備助成事業(県単補助) +36,198 (R3:16,400)</li> <li>・介護保険特別会計繰出金 +34,473 (R3:1,214,771)</li> <li>・児童手当支給事業(国庫補助) △22,029 (R3:663,053)</li> <li>・特別保育助成事業(国庫補助) △24,295 (R3:131,750)</li> <li>・地域保育所運営事業(国庫補助) △29,758 (R3:62,746)</li> <li>・認定こども園施設改修支援事業(市単補助・過疎債) △90,185 (皆減)</li> <li>・認定こども園施設改修支援事業(国庫補助・過疎債) △371,812 (皆減)</li> </ul>
4 款 衛生費	3,986,700	4,540,439	△ 553,739	△ 12.2	<ul style="list-style-type: none"> <li>・再生可能エネルギー活用推進事業(過疎債) +83,700 (R3:6,000)</li> <li>・新型コロナウイルスワクチン接種体制確保事業(国庫補助) +82,057 (R3:28,776)</li> <li>・上水道事業経費(繰出金) +68,108 (R3:41,482)</li> <li>・じん芥処理費 +25,134 (R3:502,375)</li> <li>・最終処分場大型機械整備事業(過疎債) +17,820 (皆増)</li> <li>・簡易水道事業経費(繰出金) +12,744 (R3:589,747)</li> <li>・ごみ処理施設メンテナンス事業 △9,789 (R3:128,849)</li> <li>・新型コロナウイルスワクチン接種事業(国庫補助) △32,922 (R3:129,266)</li> <li>・管理型最終処分場建設事業 △859,304 (R3:1,943,267)</li> </ul>
5 款 労働費	26,608	27,758	△ 1,150	△ 4.1	<ul style="list-style-type: none"> <li>・まちの産業発見事業 △206 (R3:2,021)</li> <li>・労働対策貸付事業 △907 (R3:2,160)</li> </ul>
6 款 農林水産業費	1,763,793	1,642,751	121,042	7.4	<ul style="list-style-type: none"> <li>・東下組地区生活改善センター整備事業(過疎債) +59,290 (R3:3,720)</li> <li>・県営ため池等整備事業(公共事業等債) +56,394 (R3:16,829)</li> <li>・継続的農林業生産体制整備事業(県単補助) +42,518 (R3:1,475)</li> <li>・中山間地域等直接支払交付金事業(国庫補助) +20,583 (R3:441,133)</li> <li>・下水道事業経費(繰出金)(農業集落排水分) △21,665 (R3:202,566)</li> <li>・市有林・市行造林整備事業(国庫補助) △29,478 (R3:66,168)</li> </ul>

款	令和4年度 当初予算(案) ①	令和3年度 当初予算額 ②	対前年度		主な増減理由
			増減額 ①-②	増減率 (%)	
7款 商工費	2,390,006	2,471,660	△ 81,654	△ 3.3	<ul style="list-style-type: none"> <li>・プレミアム商品券発行事業（コロナ対策） +112,000（皆増）</li> <li>・企業投資促進事業 +74,966（R3:52,540）</li> <li>・大巖寺高原キャンプ場施設整備事業 +35,524（R3:6,930）</li> <li>・新事業ステップアップ支援事業（コロナ対策） +24,600（皆増）</li> <li>・千手温泉施設整備事業 △7,814（R3:9,598）</li> <li>・清津峡渓谷トンネル利便性向上導入経路事業（文観計画・補助） △20,184（R3:29,982）</li> <li>・キナーレ誘客促進事業 △36,000（皆減）</li> <li>・キナーレ管理経費（建設費償還負担分） △52,012（R3:124,769）</li> <li>・各種制度融資事業 △211,367（R3:647,793）</li> </ul>
8款 土木費	5,675,810	4,653,087	1,022,723	22.0	<ul style="list-style-type: none"> <li>・除雪機械車庫整備事業（防交安・過疎債） +523,500（皆増）</li> <li>・道路メンテナンス事業 +138,202（R3:90,568）</li> <li>・流雪溝整備事業 +82,700（R3:63,500）</li> <li>・都市計画道路整備事業 +79,900（R3:89,000）</li> <li>・新型コロナウイルス経済対策事業（住宅版） +50,000（皆増）</li> <li>・道路整備事業 +36,300（R3:793,100）</li> <li>・川西総合緑地公園整備事業（過疎債） +16,524（皆増）</li> <li>・消雪パイプ更新・修繕事業 △70,881（R3:191,897）</li> </ul>
9款 消防費	1,273,030	1,276,178	△ 3,148	△ 0.2	<ul style="list-style-type: none"> <li>・十日町地域広域事務組合負担金 △2,925（R3:1,267,099）</li> </ul>
10款 教育費	3,057,614	3,359,008	△ 301,394	△ 9.0	<ul style="list-style-type: none"> <li>・武道館改修事業（過疎債・緊急防災・減災事業債） +129,232（R3:4,600）</li> <li>・小学校施設整備事業（過疎債） +94,130（R3:28,600）</li> <li>・学校給食施設改修事業（過疎債） +72,768（R3:39,215）</li> <li>・川西地域体育施設改修事業（過疎債） △30,300（皆減）</li> <li>・スポーツ施設廃止事業（公共施設適正管理債） △30,681（R3:31,302）</li> <li>・クロアチア選手団事前キャンプ受入事業 △36,000（皆減）</li> <li>・小学校施設解体事業（公共施設等適正管理推進事業債） △205,172（R3:207,911）</li> <li>・陸上競技場改修事業（過疎債） △283,986（皆減）</li> </ul>
11款 災害復旧費	42,194	52,194	△ 10,000	△ 19.2	<ul style="list-style-type: none"> <li>・過年発生林道施設災害復旧事業（国庫補助・災害債） △13,000（皆減）</li> </ul>
12款 公債費	6,041,363	5,677,337	364,026	6.4	<ul style="list-style-type: none"> <li>・地方債元金償還金 +252,548（R3:4,620,123）</li> <li>・地方債元金償還金（通常借換分） +139,100（R3:867,700）</li> <li>・地方債利子 △27,622（R3:188,514）</li> </ul>
13款 予備費	50,000	50,000	0	0.0	
合計	36,770,000	36,320,000	450,000	1.2	

3 歳出性質別集計表

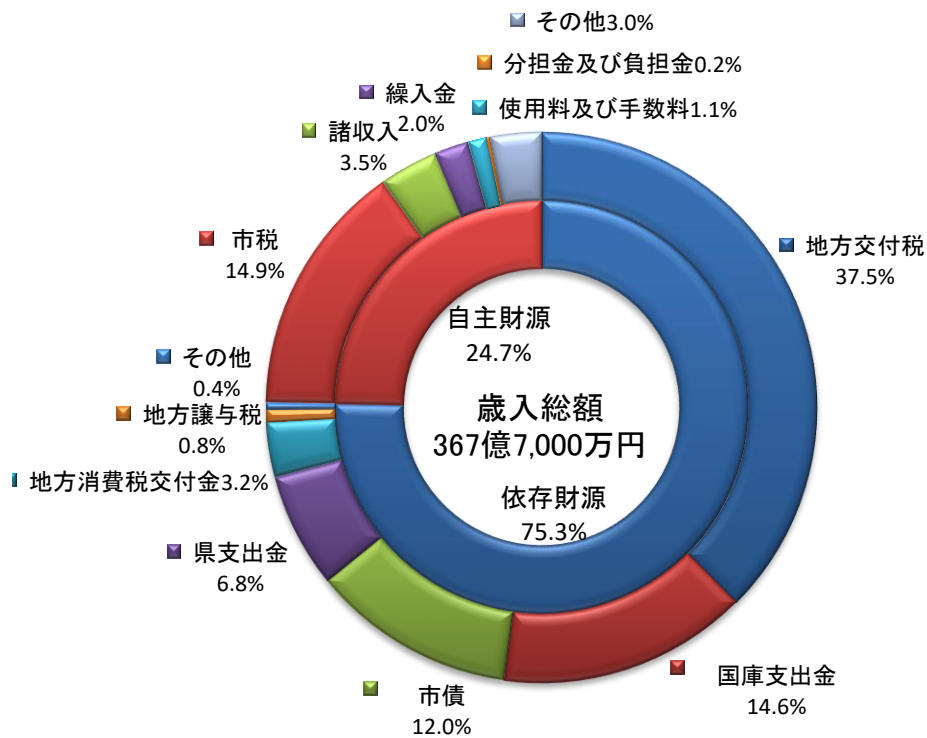
(単位：千円)

性質別	令和4年度 当初予算 (案)①	令和3年度 当初予算額 ②	対前年度		①-②の主な増減理由
			増減額 ①-②	増減率 (%)	
義務的経費	15,247,613	14,709,093	538,520	3.7	
人件費 (投資支弁 人件費除 く)	4,153,906	4,151,329	2,577	0.1	<ul style="list-style-type: none"> <li>・参議院議員通常選挙経費 +17,883 (皆増)</li> <li>・新潟県知事選挙経費 +16,131 (皆増)</li> <li>・個別支援教育支援員設置事業 +14,706 (R3:27,009)</li> <li>・十日町市長選挙経費 △10,494 (皆減)</li> <li>・衆議院議員総選挙経費 (国庫補助) △13,953 (皆減)</li> <li>・職員人件費 (特別職退職手当) △25,709 (皆減)</li> </ul>
うち会計年 度任用職員	781,588	768,267	13,321	1.7	<ul style="list-style-type: none"> <li>・個別支援教育支援員設置事業 +14,706 (R3:27,009)</li> <li>・会計年度任用職員経費 +9,084 (R3:135,063)</li> <li>・公立保育園運営事業 (一般経費) △9,922 (R3:93,578)</li> </ul>
扶助費	5,037,344	4,862,427	174,917	3.6	<ul style="list-style-type: none"> <li>・訓練等給付事業 (国庫補助) +103,989 (R3:678,479)</li> <li>・介護給付事業 (国庫補助) +64,848 (R3:554,772)</li> </ul>
公債費	6,056,363	5,695,337	361,026	6.3	<ul style="list-style-type: none"> <li>・地方債元金償還金 +252,548 (R3:4,620,123)</li> <li>・地方債元金償還金 (通常借換分) +139,100 (R3:867,700)</li> <li>・産業育成資金関係経費 △3,000 (R3:18,000)</li> <li>・地方債利子 △27,622 (R3:188,514)</li> </ul>
投資的経費	5,292,631	5,257,959	34,672	0.7	
普通建設 事業費 (補助)	2,982,517	3,242,811	△ 260,294	△ 8.0	<ul style="list-style-type: none"> <li>・除雪機械車庫整備事業 (防交安・過疎債) +523,500 (皆増)</li> <li>・除雪機械整備事業 (防交安・過疎債) +270,900 (皆増)</li> <li>・流雪溝整備事業 +184,800 (R3:61,000)</li> <li>・道路整備事業 +94,200 (R3:547,000)</li> <li>・認定こども園施設改修支援事業 (国庫補助・過疎債) △371,812 (皆減)</li> <li>・管理型最終処分場建設事業 △858,974 (R3:1,942,937)</li> </ul>
普通建設 事業費 (単独)	2,267,920	1,962,954	304,966	15.5	<ul style="list-style-type: none"> <li>・武道館改修事業 +128,210 (R3:4,600)</li> <li>・小学校施設整備事業 +95,123 (R3:40,590)</li> <li>・再生可能エネルギー活用推進事業 (過疎債) +82,000 (皆増)</li> <li>・まつだい芝峠温泉施設整備事業 +74,612 (R3:208)</li> <li>・学校給食施設改修事業 (過疎債) +72,628 (R3:39,215)</li> <li>・道路メンテナンス事業 +70,400 (R3:73,400)</li> <li>・東下組地区生活改善センター整備事業 (過疎債) +59,290 (R3:3,270)</li> <li>・県営ため池等整備事業 (公共事業等債) +56,394 (R3:16,829)</li> <li>・林道整備事業 +48,000 (皆増)</li> <li>・大蔵寺高原キャンプ場施設整備事業 +42,454 (皆増)</li> <li>・継続的農林業生産体制整備事業 (県単補助) +42,518 (R3:1,475)</li> <li>・介護基盤整備助成事業 (県単補助) +36,198 (R3:16,400)</li> <li>・川西地域体育施設改修事業 (過疎債) △30,300 (皆減)</li> <li>・雪国農耕文化村センター施設整備事業 (過疎債) △37,785 (R3:50,567)</li> <li>・県営地域用水環境整備事業 △50,000 (皆減)</li> <li>・道路整備事業 △52,600 (R3:238,800)</li> <li>・認定こども園施設改修支援事業 (市単補助・過疎債) △90,183 (皆減)</li> <li>・陸上競技場改修事業 (過疎債) △260,214 (皆減)</li> </ul>
災害復旧 費 (補助)	15,952	25,667	△ 9,715	△ 37.9	<ul style="list-style-type: none"> <li>・現年発生農業施設災害復旧事業 (国庫補助・災害債) +3,285 (R3:6,845)</li> <li>・過年発生林道施設災害復旧事業 (国庫補助・災害債) △13,000 (皆減)</li> </ul>
災害復旧 費 (単独)	26,242	26,527	△ 285	△ 1.1	<ul style="list-style-type: none"> <li>・農業施設災害復旧経費 △285 (R3:6,497)</li> </ul>

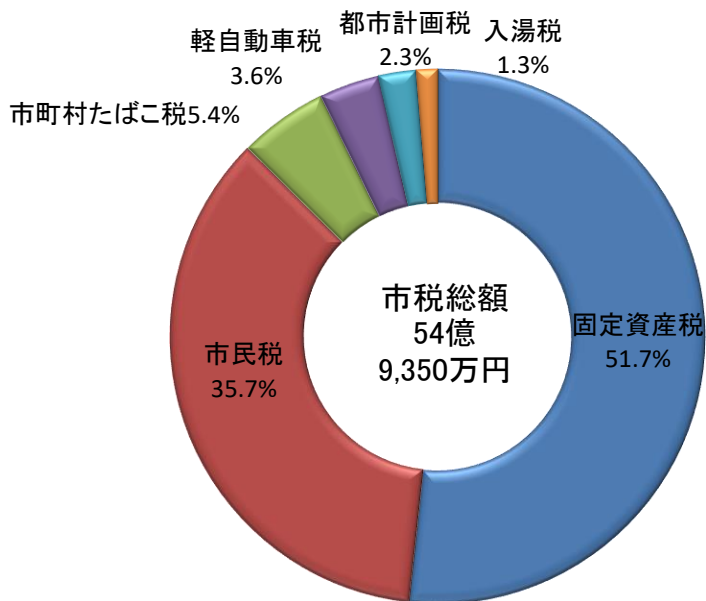
性質別	令和4年度 当初予算 (案)①	令和3年度 当初予算額 ②	対前年度		①-②の主な増減理由
			増減額 ①-②	増減率 (%)	
その他経費	16,229,756	16,352,948	△ 123,192	△ 0.8	
物件費	5,505,101	5,685,140	△ 180,039	△ 3.2	<ul style="list-style-type: none"> <li>・委託費 +99,956 (R3:3,637,603)</li> <li>・新型コロナウイルスワクチン接種事業 (国庫補助) +78,097 (R3:440)</li> <li>・とおかまち応援寄附金募集経費 +57,400 (R3:93,779)</li> <li>・道路メンテナンス事業 (国庫補助) +54,800 (皆増)</li> <li>・水素燃料化推進事業 (国庫補助) +51,000 (皆増)</li> <li>・じん芥処理費 +42,223 (R3:417,641)</li> <li>・市有林・市行造林整備事業 (国庫補助) △28,602 (R3:65,292)</li> <li>・統合型地理情報システム (GIS) 構築事業 △35,684 (皆減)</li> <li>・キナーレ誘客促進事業 △36,000 (皆減)</li> <li>・クロアチア選手団事前キャンプ受入事業 △36,000 (皆減)</li> <li>・新型コロナウイルスワクチン接種体制確保事業 (国庫補助) △37,514 (R3:129,266)</li> <li>・工事請負費 △282,021 (R3:314,093)</li> <li>・スポーツ施設廃止事業 (公共施設適正管理債) △28,579 (R3:29,200)</li> <li>・普通財産管理事業 (公共施設等適正管理推進事業債) △40,000 (皆減)</li> <li>・小学校施設解体事業 (公共施設等適正管理推進事業債) △205,172 (R3:207,911)</li> <li>・その他物件費 +2,026 (R3:1,733,444)</li> <li>・最終処分場費 +22,024 (R3:11,593)</li> <li>・学校保健特別対策事業 (国庫補助・コロナ) +19,124 (皆増)</li> <li>・じん芥処理費 △15,192 (R3:80,492)</li> <li>・陸上競技場改修事業 (過疎債) △23,772 (皆減)</li> </ul>
維持補修費	1,510,355	1,534,441	△ 24,086	△ 1.6	<ul style="list-style-type: none"> <li>・市道原材料支給事業 △2,369 (R3:7,850)</li> <li>・市道除排雪経費 △16,185 (R3:1,292,396)</li> </ul>
補助費等	6,171,232	6,071,160	100,072	1.6	<ul style="list-style-type: none"> <li>・プレミアム商品券発行事業 (コロナ対策) +112,000 (皆増)</li> <li>・上水道事業経費 (繰出金) +68,108 (R3:41,482)</li> <li>・新型コロナウイルス経済対策事業 (住宅版) +50,000 (皆増)</li> <li>・個人番号カード交付事業 △37,918 (皆減)</li> <li>・キナーレ管理経費 (建設費償還負担分) △52,012 (R3:124,769)</li> </ul>
うち一部事務組合負担金	1,945,335	2,013,891	△ 68,556	△ 3.4	<ul style="list-style-type: none"> <li>・十日町地域広域事務組合負担金 △2,925 (R3:1,267,099)</li> <li>・新潟県後期高齢者医療広域連合負担金 △11,800 (R3:551,415)</li> <li>・キナーレ管理経費 (建設費償還負担分) △52,012 (R3:124,769)</li> </ul>
積立金	277,125	181,352	95,773	52.8	<ul style="list-style-type: none"> <li>・とおかまち応援基金積立金 +76,395 (R3:136,378)</li> <li>・高齢化集落等対策基金積立金 +10,000 (皆増)</li> <li>・森林環境譲与税基金積立金 +8,079 (R3:35,570)</li> </ul>
投資及び出資金	0	0	0	0.0	
貸付金	765,705	940,383	△ 174,678	△ 18.6	<ul style="list-style-type: none"> <li>・企業投資資金預託金 +68,726 (R3:50,000)</li> <li>・医師研究資金貸付金 +3,000 (R3:8,000)</li> <li>・小売商業近代化資金預託金 △5,201 (R3:35,169)</li> <li>・地方産業育成資金預託金 △6,000 (R3:36,000)</li> <li>・奨学金等貸付金 △8,340 (R3:60,240)</li> <li>・十日町市文化観光推進協議会貸付金 △10,075 (R3:27,875)</li> <li>・新規創業支援資金預託金 △10,144 (R3:134,093)</li> <li>・住宅等災害復興資金預託金 △10,615 (R3:12,615)</li> <li>・中小企業振興資金預託金 △68,046 (R3:123,466)</li> <li>・経済景気対策特別資金預託金 △125,454 (R3:312,231)</li> </ul>
繰出金	1,950,238	1,890,472	59,766	3.2	<ul style="list-style-type: none"> <li>・介護保険特別会計繰出金 +34,473 (R3:1,214,771)</li> <li>・国民健康保険特別会計繰出金診療所分 +11,823 (R3:66,536)</li> <li>・訪問看護事業特別会計繰出金 +6,704 (R3:8,714)</li> <li>・後期高齢者医療特別会計繰出金 +4,878 (R3:196,299)</li> <li>・国民健康保険特別会計繰出金 +1,888 (R3:404,152)</li> </ul>
予備費	50,000	50,000	0	0.0	
歳出合計	36,770,000	36,320,000	450,000	1.2	

# 【一般会計】

## 一般会計歳入予算の構成割合

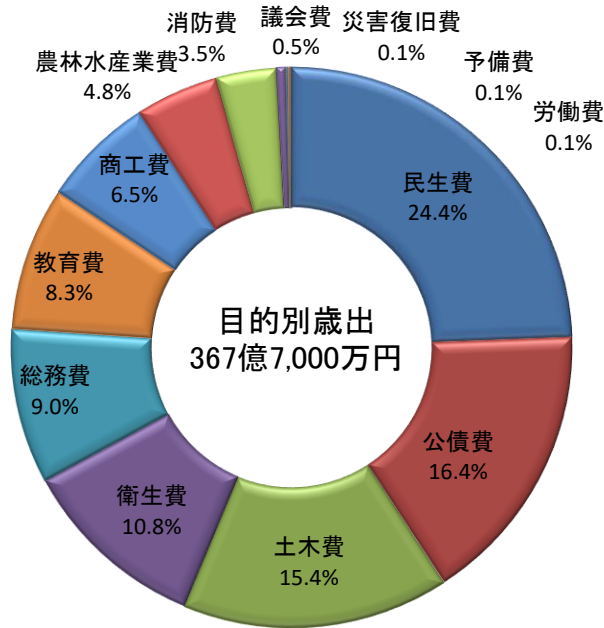


## 市税の構成割合

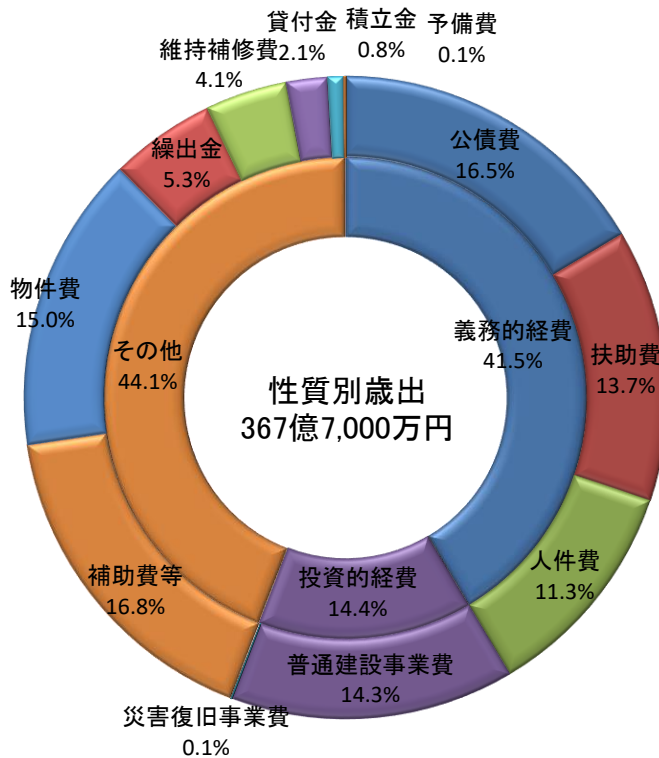


※構成比の割合は、小数点以下の端数処理の関係上、合計値と合わない場合があります。

## 一般会計歳出予算の構成割合（目的別）



## 一般会計歳出予算の構成割合（性質別）



※構成比の割合は、小数点以下の端数処理の関係上、合計値と合わない場合があります。

## 【第3表】 特別会計予算・企業会計予算（案）

### 1 国民健康保険特別会計

#### 〈被保険者〉

（単位：人）

	令和4年度見込		令和3年度 見込	対前年度	
	人数	構成比(%)		増減	増減率(%)
被保険者数	10,455	20.6	10,744	△ 289	△ 2.7

※構成比：R3年3月末住基人口50,723人に対する比率

#### 〈歳入〉

（単位：千円）

款	令和4年度		令和3年度 当初予算額	対前年度	
	予算(案)	構成比(%)		増減額	増減率(%)
1 款 国民健康保険税	881,030	17.9	885,407	△ 4,377	△ 0.5
2 款 国民健康保険料	4	0.0	4	0	0.0
3 款 使用料及び手数料	301	0.0	301	0	0.0
4 款 県支出金	3,547,190	71.9	3,565,165	△ 17,975	△ 0.5
5 款 財産収入	31	0.0	52	△ 21	△ 40.4
6 款 繰入金	484,399	9.8	470,688	13,711	2.9
7 款 繰越金	13,697	0.3	37,021	△ 23,324	△ 63.0
8 款 諸収入	8,348	0.2	9,362	△ 1,014	△ 10.8
<b>歳入合計</b>	<b>4,935,000</b>	<b>100.0</b>	<b>4,968,000</b>	<b>△ 33,000</b>	<b>△ 0.7</b>

※構成比の割合は、小数点以下の端数処理の関係上、合計値と合わない場合があります。

- 歳入：○ 1款の国民健康保険税は、加入者数、世帯数、課税所得金額の減少等により前年度比0.5%減  
 ○ 2款の国民健康保険料は、旧十日町市の滞納繰越分の見込額  
 ○ 3款の使用料及び手数料は、国保税に係る督促手数料の見込額  
 ○ 4款の県支出金は、歳出2款保険給付費に対する県交付金ほか  
 ○ 6款の繰入金は、一般会計からの基盤安定分(保険税軽減・保険者支援)、職員給与費、事務費、出産育児一時金、財政安定化、国保診療所直診勘定分及び未就学児均等割軽減分の繰入  
 ○ 7款の繰越金は、前年度繰越金の見込額  
 ○ 8款の諸収入は、延滞金及び第三者行為求償分などの見込額



〈歳出〉

(単位：千円)

款	令和4年度		令和3年度 当初予算額	対前年度	
	予算(案)	構成比(%)		増減額	増減率(%)
1 款 総務費	90,559	1.8	91,100	△ 541	△ 0.6
2 款 保険給付費	3,476,085	70.4	3,494,951	△ 18,866	△ 0.5
3 款 国民健康保険事業費納付金	1,169,942	23.7	1,202,457	△ 32,515	△ 2.7
4 款 財政安定化基金拠出金	1	0.0	1	0	0.0
5 款 保健事業費	69,927	1.4	71,598	△ 1,671	△ 2.3
6 款 基金積立金	31	0.0	52	△ 21	△ 40.4
7 款 公債費	132	0.0	132	0	0.0
8 款 諸支出金	118,153	2.4	99,246	18,907	19.1
9 款 予備費	10,170	0.2	8,463	1,707	20.2
<b>歳 出 合 計</b>	<b>4,935,000</b>	<b>100.0</b>	<b>4,968,000</b>	<b>△ 33,000</b>	<b>△ 0.7</b>

※構成比の割合は、小数点以下の端数処理の関係上、合計値と合わない場合があります。

歳出：○ 1款の総務費は、人件費及び一般管理費の見込額

○ 2款の保険給付費は、H29年度以降の実績や減少率等を基に、被保険者の減少等考慮して推計。  
前年比0.5%減

○ 3款の国民健康保険事業費納付金は、保険給付費等の見込額から公費を減算し、新潟県としての納付金総額を算定したのち、各市町村の所得総額、被保険者数、世帯数、医療費水準を反映した。  
新潟県指示額

○ 4款の財政安定化基金拠出金は、保険給付費の増や保険税の収納不足となった場合に備えて新潟県に設置され、新潟県または各市町村に貸付または交付されるもの

○ 5款の保健事業費は、特定健診・特定保健指導事業及び人間ドック助成事業に係る見込額

○ 8款の諸支出金は、直営診療所への繰出金及び過年度分の還付金、償還金等に係る見込額

## 2 国民健康保険診療所特別会計

### <歳入>

(単位：千円)

款	令和4年度		令和3年度 当初予算額	対前年度	
	予算(案)	構成比 (%)		増減額	増減率(%)
1 款 診療収入	97,363	46.8	112,739	△ 15,376	△ 13.6
2 款 分担金及び負担金	60	0.0	60	0	0.0
3 款 使用料及び手数料	1,032	0.5	1,054	△ 22	△ 2.1
4 款 繰入金	91,843	44.2	76,536	15,307	20.0
5 款 繰越金	17,200	8.3	10,000	7,200	72.0
6 款 諸収入	502	0.2	511	△ 9	△ 1.8
<b>歳入合計</b>	<b>208,000</b>	<b>100.0</b>	<b>200,900</b>	<b>7,100</b>	<b>3.5</b>

※構成比の割合は、小数点以下の端数処理の関係上、合計値と合わない場合があります。

- 歳入：○ 1款診療収入は、令和3年度の診療収入の実績を考慮し計上したほか、地域外来・検査センターに係る診療収入を引き続き計上。患者の受診控え等の影響により13.6%の減
- 4款繰入金は、診療収入の減少を見込み20.0%の増
- 5款繰越金は、前年度までの実績を考慮し72.0%の増

### <歳出>

(単位：千円)

款	令和4年度		令和3年度 当初予算額	対前年度	
	予算(案)	構成比 (%)		増減額	増減率(%)
1 款 総務費	155,869	74.9	148,320	7,549	5.1
2 款 医業費	51,521	24.8	51,970	△ 449	△ 0.9
3 款 公債費	10	0.0	10	0	0.0
4 款 予備費	600	0.3	600	0	0.0
<b>歳出合計</b>	<b>208,000</b>	<b>100.0</b>	<b>200,900</b>	<b>7,100</b>	<b>3.5</b>

※構成比の割合は、小数点以下の端数処理の関係上、合計値と合わない場合があります。

- 歳出：○ 1款総務費は、地域外来・検査センターに係る一般経費を令和3年度に引き続き計上したほか、オンライン資格確認に係る経費を追加し、5.1%の増
- 2款医業費は、患者数の漸減傾向を見込み全体としては0.9%の減。休日救急におけるPCR検査に係る経費を新規で計上

### 3 訪問看護事業特別会計

#### <歳入>

(単位：千円)

款	令和4年度		令和3年度 当初予算額	対前年度	
	予算(案)	構成比(%)		増減額	増減率(%)
1 款 訪問看護収入	19,321	55.5	13,076	6,245	47.8
2 款 繰入金	15,418	44.3	8,714	6,704	76.9
3 款 繰越金	1	0.0	0	1	皆増
4 款 諸収入	60	0.2	10	50	500.0
<b>歳入合計</b>	<b>34,800</b>	<b>100.0</b>	<b>21,800</b>	<b>13,000</b>	<b>59.6</b>

※構成比の割合は、小数点以下の端数処理の関係上、合計値と合わない場合があります。

歳入：○ 1 款 訪問看護収入は、1月当たりの訪問回数を240回(1日12件)で見込んだもの

#### <歳出>

(単位：千円)

款	令和4年度		令和3年度 当初予算額	対前年度	
	予算(案)	構成比(%)		増減額	増減率(%)
1 款 総務費	23,524	67.6	14,000	9,524	68.0
2 款 医業費	10,226	29.4	6,800	3,426	50.4
3 款 予備費	1,000	2.9	1,000	0	0.0
4 款 公債費	50	0.1	0	50	皆増
<b>歳出合計</b>	<b>34,800</b>	<b>100.0</b>	<b>21,800</b>	<b>13,000</b>	<b>59.6</b>

※構成比の割合は、小数点以下の端数処理の関係上、合計値と合わない場合があります。

歳出：○ 1 款 総務費は、人件費の見込額(看護師+1名、理学療法士+1名)

○ 2 款 医業費は、職員の増に伴う必要物品等の増額

#### 4 後期高齢者医療特別会計

##### <被保険者>

(単位：人)

	令和4年度見込		令和3年度 見込	対前年度	
	人数	構成比(%)		増減	増減率(%)
被保険者数	11,248	22.2	10,614	634	6.0

※構成比：R3年3月末住基人口50,723人に対する比率

##### <歳入>

(単位：千円)

款	令和4年度		令和3年度 当初予算額	対前年度	
	予算(案)	構成比(%)		増減額	増減率(%)
1 款 後期高齢者医療保険料	484,707	70.5	472,423	12,284	2.6
2 款 使用料及び手数料	100	0.0	100	0	0.0
3 款 繰入金	201,177	29.2	196,299	4,878	2.5
4 款 繰越金	404	0.1	566	△ 162	△ 28.6
5 款 諸収入	1,612	0.2	1,612	0	0.0
<b>歳入合計</b>	<b>688,000</b>	<b>100.0</b>	<b>671,000</b>	<b>17,000</b>	<b>2.5</b>

※構成比の割合は、小数点以下の端数処理の関係上、合計値と合わない場合があります。

- 歳入：○ 1款の保険料は、新潟県後期高齢者医療広域連合の指示額  
 ○ 2款の使用料及び手数料は、督促手数料の見込額  
 ○ 3款の繰入金は、事務費及び保険料軽減に伴う保険基盤安定に係る一般会計繰入金の見込額  
 ○ 4款の繰越金は、前年度繰越金の見込額  
 ○ 5款の諸収入は、延滞金のほか、歳出3款諸支出金に対する広域連合支払見込額

##### <歳出>

(単位：千円)

款	令和4年度		令和3年度 当初予算額	対前年度	
	予算(案)	構成比(%)		増減額	増減率(%)
1 款 総務費	21,507	3.1	20,246	1,261	6.2
2 款 後期高齢者医療広域連合納付金	664,489	96.6	648,588	15,901	2.5
3 款 諸支出金	1,600	0.2	1,600	0	0.0
4 款 予備費	404	0.1	566	△ 162	△ 28.6
<b>歳出合計</b>	<b>688,000</b>	<b>100.0</b>	<b>671,000</b>	<b>17,000</b>	<b>2.5</b>

※構成比の割合は、小数点以下の端数処理の関係上、合計値と合わない場合があります。

- 歳出：○ 1款の総務費は、人件費及び事務費の見込額  
 ○ 2款の納付金は、被保険者から徴収した保険料及び保険料軽減に係る保険基盤安定繰入金の合計額で、新潟県後期高齢者医療広域連合指示額  
 ○ 3款の諸支出金は、過年度還付金と還付加算金の見込額

## 5 介護保険特別会計

### 〈被保険者〉

(単位：人)

	令和4年度見込		令和3年度 見込	対前年度	
	人数	構成比(%)		増減	増減率(%)
被保険者数(1号)	20,189	39.8	20,246	△ 57	△ 0.3

※構成比：R3年3月末住基人口50,723人に対する比率

### 〈歳入〉

(単位：千円)

款	令和4年度		令和3年度 当初予算額	対前年度	
	予算(案)	構成比(%)		増減額	増減率(%)
1款 保険料	1,389,201	17.7	1,393,224	△ 4,023	△ 0.3
2款 分担金及び負担金	4,181	0.1	4,676	△ 495	△ 10.6
3款 使用料及び手数料	403	0.0	195	208	106.7
4款 国庫支出金	1,996,768	25.4	1,974,078	22,690	1.1
5款 支払基金交付金	2,012,372	25.6	1,974,665	37,707	1.9
6款 県支出金	1,130,097	14.4	1,110,521	19,576	1.8
7款 財産収入	143	0.0	222	△ 79	△ 35.6
8款 繰入金	1,321,244	16.8	1,238,771	82,473	6.7
9款 繰越金	5,943	0.1	9,410	△ 3,467	△ 36.8
10款 諸収入	4,648	0.1	4,238	410	9.7
<b>歳入合計</b>	<b>7,865,000</b>	<b>100.0</b>	<b>7,710,000</b>	<b>155,000</b>	<b>2.0</b>

※構成比の割合は、小数点以下の端数処理の関係上、合計値と合わない場合があります。

- 歳入：○ 1款 保険料の現年度分歳入は、特別徴収分を全体の94.64%と見込み、普通徴収分は全体の5.36%とした  
第1号被保険者数が減少する推計であるため、前年度に比べて0.3%減を見込むもの
- 2款 分担金及び負担金は、十日町地域介護認定審査会共同設置に伴う津南町からの負担金で、介護認定審査会に係る経費を、年間の審査件数により按分し計上するもの
- 3款 使用料及び手数料は、証明書発行手数料収入、介護保険料の督促手数料収入、事業者指定等手数料を計上
- 4款 国庫支出金は、給付費に対する国の負担金。居宅介護給付費の20%、施設介護給付費の15%を国が負担するもの  
調整交付金は、後期高齢者の加入割合と第1号被保険者の所得分布状況による市町村間の保険料基準額の格差を是正するための交付金。国の標準的な費用負担率は5%  
地域支援事業費に対しては、介護予防・日常生活支援事業費の20%、包括的支援事業・任意事業費の38.5%を国が負担するもの
- 5款 支払基金交付金は、介護給付費と地域支援事業の介護予防・日常生活支援総合事業費に対する第2号被保険者の負担分で、第2号被保険者の費用負担率は27%
- 6款 県支出金は、給付費に対する県の負担金。居宅介護給付費は12.5%、施設介護給付費は17.5%を県が負担するもの  
地域支援事業費については、介護予防・日常生活支援総合事業費の12.5%、包括的支援事業・任意事業費の19.25%を県が負担するもの
- 8款 繰入金は、介護給付費の12.5%、介護予防・日常生活支援総合事業費の12.5%、包括的支援事業・任意事業費の19.25%、及び事務費、職員給与費分を一般会計から繰り入れるほか、介護保険料抑制のため介護給付費準備基金を取り崩して繰り入れるもの

<歳出>

(単位：千円)

款	令和4年度		令和3年度 当初予算額	対前年度	
	予算(案)	構成比(%)		増減額	増減率(%)
1款 総務費	218,478	2.8	203,556	14,922	7.3
2款 保険給付費	7,232,129	92.0	7,097,541	134,588	1.9
3款 地域支援事業費	383,879	4.9	375,903	7,976	2.1
4款 基金積立金	143	0.0	222	△ 79	△ 35.6
5款 公債費	1,250	0.0	1,250	0	0.0
6款 諸支出金	27,121	0.3	29,528	△ 2,407	△ 8.2
7款 予備費	2,000	0.0	2,000	0	0.0
<b>歳出合計</b>	<b>7,865,000</b>	<b>100.0</b>	<b>7,710,000</b>	<b>155,000</b>	<b>2.0</b>

※構成比の割合は、小数点以下の端数処理の関係上、合計値と合わない場合があります。

- 歳出：○ 1款 総務費は、人件費のほか、介護認定調査費や介護認定審査会費などの費用を計上
- 2款 保険給付費は、第8期介護保険事業計画におけるサービス提供基盤の整備や利用見込みに基づき計上
- 3款 地域支援事業費は、介護予防・生活支援サービス事業費、一般介護予防事業費、包括的支援事業・任意事業費、審査支払手数料を計上
- 6款 諸支出金は、令和3年度実績に伴う国庫支出金等の返還金を計上

## 6 松之山温泉配湯事業特別会計

### 〈歳入〉

(単位：千円)

款	令和4年度		令和3年度 当初予算額	対前年度	
	予算(案)	構成比(%)		増減額	増減率(%)
1 款 使用料及び手数料	11,929	67.8	11,614	315	2.7
2 款 財産収入	16	0.1	22	△ 6	△ 27.3
3 款 繰入金	3,699	21.0	3,309	390	11.8
4 款 繰越金	330	1.9	330	0	0.0
5 款 諸収入	1,626	9.2	1,625	1	0.1
<b>歳入合計</b>	<b>17,600</b>	<b>100.0</b>	<b>16,900</b>	<b>700</b>	<b>4.1</b>

※構成比の割合は、小数点以下の端数処理の関係上、合計値と合わない場合があります。

- 歳入：○ 1款使用料及び手数料は、旅館等の温泉使用料収入を計上  
 ○ 2款財産収入は、土地(源泉地)貸付収入及び基金積立金利子  
 ○ 3款繰入金は、地方債元利金償還に伴い基金の積み立てから繰り入れるもの  
 ○ 5款諸収入は、地熱バイナリー発電蒸気等利用料等

### 〈歳出〉

(単位：千円)

款	令和4年度		令和3年度 当初予算額	対前年度	
	予算(案)	構成比(%)		増減額	増減率(%)
1 款 総務費	2,206	12.5	2,212	△ 6	△ 0.3
2 款 業務費	3,675	20.9	3,192	483	15.1
3 款 公債費	11,413	64.8	11,214	199	1.8
4 款 予備費	306	1.7	282	24	8.5
<b>歳出合計</b>	<b>17,600</b>	<b>100.0</b>	<b>16,900</b>	<b>700</b>	<b>4.1</b>

※構成比の割合は、小数点以下の端数処理の関係上、合計値と合わない場合があります。

- 歳出：○ 1款総務費は、報酬、職員給料、公課費(消費税)などを計上  
 ○ 2款業務費は、配湯設備修繕工事、借地料、配湯設備管理委託などの維持管理費を計上  
 ○ 3款公債費は、観光施設等事業債の元利償還金

## 7 水道事業会計

### (1) 収益的収入及び支出

＜収入＞

(単位：千円)

項 目	令和4年度		令和3年度 当初予算額	対前年度	
	予算(案)	構成比(%)		増減額	増減率(%)
1項 営業収益	635,289	80.3	623,912	11,377	1.8
1目 給水収益	634,187	80.1	623,700	10,487	1.7
4目 その他営業収益	1,102	0.1	212	890	419.8
2項 営業外収益	156,137	19.7	88,444	67,693	76.5
2目 他会計補助金	97,110	12.3	33,789	63,321	187.4
4目 他会計負担金	2,746	0.3	2,584	162	6.3
5目 長期前受金戻入	56,261	7.1	52,063	4,198	8.1
6目 雑収益	20	0.0	8	12	150.0
3項 特別利益	55	0.0	55	0	0.0
2目 過年度損益修正益	1	0.0	1	0	0.0
3目 その他特別利益	54	0.0	54	0	0.0
<b>歳 入 合 計</b>	<b>791,481</b>	<b>100.0</b>	<b>712,411</b>	<b>79,070</b>	<b>11.1</b>

収入：○ 1項4目 その他営業収益は、主に給水装置工事業者指定更新手数料(R4～更新開始)による増

○ 2項2目 他会計補助金は、一般会計繰入金(繰出基準外)。主に赤字補填分の増

○ 2項4目 他会計負担金は、一般会計繰入金(繰出基準内)ほか

＜支出＞

(単位：千円)

項 目	令和4年度		令和3年度 当初予算額	対前年度	
	予算(案)	構成比(%)		増減額	増減率(%)
1項 営業費用	731,328	95.6	637,513	93,815	14.7
1目 原水及び浄水費	215,970	28.2	200,218	15,752	7.9
2目 配水及び給水費	90,844	11.9	69,328	21,516	31.0
6目 総係費	57,280	7.5	48,790	8,490	17.4
7目 減価償却費	350,782	45.9	302,728	48,054	15.9
8目 資産減耗費	16,452	2.2	16,449	3	0.0
2項 営業外費用	31,987	4.2	40,455	△ 8,468	△ 20.9
1目 支払利息及び企業債取扱諸費	26,920	3.5	30,533	△ 3,613	△ 11.8
4目 消費税及び地方消費税	5,000	0.7	9,910	△ 4,910	△ 49.5
5目 雑支出	67	0.0	12	55	458.3
3項 特別損失	310	0.0	310	0	0.0
4目 過年度損益修正損	310	0.0	310	0	0.0
4項 予備費	1,000	0.1	1,000	0	0.0
1目 予備費	1,000	0.1	1,000	0	0.0
<b>歳 出 合 計</b>	<b>764,625</b>	<b>100.0</b>	<b>679,278</b>	<b>85,347</b>	<b>12.6</b>

支出：○ 1項1目 原水及び浄水費は、修繕引当金の充当がないため修繕費の増

○ 1項2目 配水及び給水費は、修繕引当金の充当がないため修繕費の増



## (2) 資本的収入及び支出

## ＜収入＞

(単位：千円)

項	令和4年度		令和3年度 当初予算額	対前年度	
	予算(案)	構成比(%)		増減額	増減率(%)
1項 企業債	164,500	57.7	159,300	5,200	3.3
1目 企業債	164,500	57.7	159,300	5,200	3.3
3項 繰入金	3,145	1.1	2,939	206	7.0
1目 他会計繰入金	3,145	1.1	2,939	206	7.0
4項 補助金	47,375	16.6	11,161	36,214	324.5
1目 国庫補助金	38,500	13.5	7,000	31,500	450.0
3目 他会計補助金	8,875	3.1	4,161	4,714	113.3
5項 負担金	1,995	0.7	3,456	△ 1,461	△ 42.3
1目 工事負担金	1,995	0.7	3,456	△ 1,461	△ 42.3
6項 補償金	61,770	21.7	59,000	2,770	4.7
1目 補償金	61,770	21.7	59,000	2,770	4.7
7項 加入金	6,545	2.3	6,545	0	0.0
1目 加入金	6,545	2.3	6,545	0	0.0
<b>歳入合計</b>	<b>285,330</b>	<b>100.0</b>	<b>242,401</b>	<b>42,929</b>	<b>17.7</b>

- 収入：○ 3項1目 他会計繰入金は、一般会計繰入金(繰出基準内)  
○ 4項1目 国庫補助金は、生活基盤施設耐震化等交付金(補助率1/3)  
○ 4項3目 他会計補助金は、一般会計繰入金(繰出基準外)

## ＜支出＞

(単位：千円)

項	令和4年度		令和3年度 当初予算額	対前年度	
	予算(案)	構成比(%)		増減額	増減率(%)
1項 建設改良費	395,899	69.6	309,041	86,858	28.1
1目 施設改良費	324,479	57.1	242,710	81,769	33.7
2目 営業設備費	308	0.1	862	△ 554	△ 64.3
3目 事務費	71,112	12.5	65,469	5,643	8.6
2項 企業債償還金	172,519	30.4	162,163	10,356	6.4
1目 企業債償還金	172,519	30.4	162,163	10,356	6.4
<b>歳出合計</b>	<b>568,418</b>	<b>100.0</b>	<b>471,204</b>	<b>97,214</b>	<b>20.6</b>

- 支出：○ 1項1目 施設改良費は、耐震化工事関連の増に伴い増  
○ 1項3目 事務費は、主に設計業務委託の増に伴い増  
○ 2項1目 企業債償還金は、主に新浄水場改築事業の償還により増

## 8 簡易水道事業会計

### (1) 収益的収入及び支出

〈収入〉

(単位：千円)

項 目	令和4年度		令和3年度 当初予算額	対前年度	
	予算(案)	構成比(%)		増減額	増減率(%)
1項 営業収益	406,307	42.5	404,895	1,412	0.3
1目 給水収益	399,137	41.8	397,766	1,371	0.3
3目 受託事業収益	6,922	0.7	6,880	42	0.6
4目 その他営業収益	248	0.0	249	△ 1	△ 0.4
2項 営業外収益	549,180	57.5	650,496	△ 101,316	△ 15.6
2目 他会計補助金	185,146	19.4	163,590	21,556	13.2
4目 他会計負担金	114,345	12.0	114,102	243	0.2
5目 長期前受金戻入	244,576	25.6	366,691	△ 122,115	△ 33.3
6目 雑収益	5,113	0.5	6,113	△ 1,000	△ 16.4
3項 特別利益	53	0.0	53	0	0.0
3目 その他特別利益	53	0.0	53	0	0.0
<b>歳 入 合 計</b>	<b>955,540</b>	<b>100.0</b>	<b>1,055,444</b>	<b>△ 99,904</b>	<b>△ 9.5</b>

- 収入：○ 1項3目 受託事業収益は、城川ダムの維持管理経費分  
 ○ 2項2目 他会計補助金は、一般会計繰入金(繰出基準外)。主に赤字補填分の増  
 ○ 2項4目 他会計負担金は、一般会計繰入金(繰出基準内) ほか  
 ○ 2項6目 雑収益は、令和4年度の消費税還付金ほか

〈支出〉

(単位：千円)

項 目	令和4年度		令和3年度 当初予算額	対前年度	
	予算(案)	構成比(%)		増減額	増減率(%)
1項 営業費用	857,040	92.3	958,522	△ 101,482	△ 10.6
1目 原水及び浄水費	236,504	25.5	230,704	5,800	2.5
2目 配水及び給水費	34,766	3.7	30,140	4,626	15.3
4目 受託事業費	11,485	1.2	11,930	△ 445	△ 3.7
6目 総係費	31,737	3.4	34,909	△ 3,172	△ 9.1
7目 減価償却費	525,853	56.6	622,641	△ 96,788	△ 15.5
8目 資産減耗費	16,695	1.8	28,198	△ 11,503	△ 40.8
2項 営業外費用	70,168	7.6	74,902	△ 4,734	△ 6.3
1目 支払利息及び企業債取扱諸費	66,968	7.2	70,752	△ 3,784	△ 5.3
4目 補助金	3,200	0.3	4,150	△ 950	△ 22.9
3項 特別損失	100	0.0	100	0	0.0
4目 過年度損益修正損	100	0.0	100	0	0.0
4項 予備費	1,000	0.1	1,000	0	0.0
1目 予備費	1,000	0.1	1,000	0	0.0
<b>歳 出 合 計</b>	<b>928,308</b>	<b>100.0</b>	<b>1,034,524</b>	<b>△ 106,216</b>	<b>△ 10.3</b>

- 支出：○ 1項2目 配水及び給水費は主に水道法改正に伴う整備業務委託(R4新規事業)による増  
 ○ 1項4目 受託事業費は城川ダムの維持管理経費  
 ○ 2項4目 補助金は、生活用水確保対策事業

(2) 資本的収入及び支出

＜収入＞

(単位：千円)

項	令和4年度		令和3年度 当初予算額	対前年度	
	予算(案)	構成比(%)		増減額	増減率(%)
1項 企業債	492,400	52.7	553,600	△ 61,200	△ 11.1
1目 企業債	492,400	52.7	553,600	△ 61,200	△ 11.1
3項 繰入金	166,298	17.8	161,575	4,723	2.9
1目 繰入金	166,298	17.8	161,575	4,723	2.9
4項 補助金	237,753	25.4	254,495	△ 16,742	△ 6.6
1目 国庫補助金	100,000	10.7	102,900	△ 2,900	△ 2.8
3目 他会計補助金	137,753	14.7	151,595	△ 13,842	△ 9.1
5項 負担金	6,110	0.7	5,796	314	5.4
1目 工事負担金	6,110	0.7	5,796	314	5.4
6項 補償金	29,900	3.2	32,805	△ 2,905	△ 8.9
1目 補償金	29,900	3.2	32,805	△ 2,905	△ 8.9
7項 加入金	2,014	0.2	2,014	0	0.0
1目 加入金	2,014	0.2	2,014	0	0.0
<b>歳入合計</b>	<b>934,475</b>	<b>100.0</b>	<b>1,010,285</b>	<b>△ 75,810</b>	<b>△ 7.5</b>

- 収入：○ 1項1目 企業債は、施設改良事業の減少に伴い減  
 ○ 3項1目 繰入金は、一般会計繰入金(繰出基準内)  
 ○ 4項1目 国庫補助金は、生活基盤施設耐震化等交付金(補助率4/10)  
 ○ 4項3目 他会計補助金は、一般会計繰入金(繰出基準外)

＜支出＞

(単位：千円)

項	令和4年度		令和3年度 当初予算額	対前年度	
	予算(案)	構成比(%)		増減額	増減率(%)
1項 建設改良費	685,763	59.9	719,646	△ 33,883	△ 4.7
1目 施設改良費	569,780	49.8	645,670	△ 75,890	△ 11.8
2目 営業設備費	174	0.0	177	△ 3	△ 1.7
3目 事務費	115,809	10.1	73,799	42,010	56.9
2項 企業債償還金	459,270	40.1	453,528	5,742	1.3
1目 企業債償還金	459,270	40.1	453,528	5,742	1.3
<b>歳出合計</b>	<b>1,145,033</b>	<b>100.0</b>	<b>1,173,174</b>	<b>△ 28,141</b>	<b>△ 2.4</b>

- 支出：○ 1項1目 施設改良費は、配水管布設替工事の減少に伴い減  
 ○ 1項3目 事務費は、主に設計業務委託の増に伴い増

## 9 下水道事業会計

### (1) 収益的収入及び支出

〈収入〉

(単位：千円)

項 目	令和4年度		令和3年度 当初予算額	対前年度	
	予算(案)	構成比(%)		増減額	増減率(%)
1項 営業収益	850,383	28.3	840,148	10,235	1.2
1目 下水道使用料	850,067	28.3	839,830	10,237	1.2
6目 その他営業収益	316	0.0	318	△ 2	△ 0.6
2項 営業外収益	2,156,836	71.7	1,984,550	172,286	8.7
2目 補助金	1,031,308	34.4	1,074,117	△ 42,809	△ 4.0
3目 長期前受金戻入	1,115,009	37.1	891,923	223,086	25.0
5目 消費税及び地方消費税還付金	1,000	0.0	9,317	△ 8,317	△ 89.3
6目 その他営業外収益	9,519	0.3	9,193	326	3.5
<b>歳 入 合 計</b>	<b>3,007,219</b>	<b>100.0</b>	<b>2,824,698</b>	<b>182,521</b>	<b>6.5</b>

- 収入： ○ 1項1目 下水道使用料は、接続戸数の増に伴い微増  
 ○ 2項2目 補助金は、一般会計繰入金(繰出基準内・基準外)

〈支出〉

(単位：千円)

項 目	令和4年度		令和3年度 当初予算額	対前年度	
	予算(案)	構成比(%)		増減額	増減率(%)
1項 営業費用	2,525,707	92.6	2,578,284	△ 52,577	△ 2.0
1目 管渠費	142,803	5.2	155,993	△ 13,190	△ 8.5
2目 ポンプ場費	9,965	0.4	9,478	487	5.1
3目 処理場費	547,196	20.1	560,312	△ 13,116	△ 2.3
4目 浄化槽費	54,425	2.0	49,518	4,907	9.9
9目 総係費	73,253	2.7	80,856	△ 7,603	△ 9.4
10目 減価償却費	1,663,065	61.0	1,700,252	△ 37,187	△ 2.2
11目 資産減耗費	35,000	1.3	21,875	13,125	60.0
2項 営業外費用	195,744	7.2	223,821	△ 28,077	△ 12.5
1目 支払利息及び企業債取扱諸費	195,474	7.2	223,551	△ 28,077	△ 12.6
3目 その他営業外費用	270	0.0	270	0	0.0
3項 特別損失	1,253	0.0	1,251	2	0.2
4目 過年度損益修正損	1,253	0.0	1,251	2	0.2
4項 予備費	5,000	0.2	5,000	0	0.0
1目 予備費	5,000	0.2	5,000	0	0.0
<b>歳 出 合 計</b>	<b>2,727,704</b>	<b>100.0</b>	<b>2,808,356</b>	<b>△ 80,652</b>	<b>△ 2.9</b>

- 支出： ○ 1項1～4目 施設維持管理費は、管渠及び処理場修繕費の減  
 ○ 2項1目 支払利息及び企業債取扱諸費は、企業債残高の減少に伴い減少

## (2) 資本的収入及び支出

〈収入〉

(単位：千円)

項	令和4年度		令和3年度 当初予算額	対前年度	
	予算(案)	構成比(%)		増減額	増減率(%)
1項 企業債	1,151,200	66.8	1,101,200	50,000	4.5
1目 企業債	1,151,200	66.8	1,101,200	50,000	4.5
3項 補助金	530,743	30.8	353,572	177,171	50.1
1目 国庫補助金	274,059	15.9	104,500	169,559	162.3
2目 県補助金	60	0.0	120	△ 60	△ 50.0
3目 他会計補助金	256,624	14.9	248,952	7,672	3.1
4項 負担金及び分担金	23,900	1.4	21,100	2,800	13.3
1目 受益者負担金及び分担金	23,900	1.4	21,100	2,800	13.3
5項 補償金	16,000	0.9	16,000	0	0.0
1目 補償金	16,000	0.9	16,000	0	0.0
7項 返済金	3,432	0.2	3,432	0	0.0
1目 貸付金返済金	3,432	0.2	3,432	0	0.0
<b>歳入合計</b>	<b>1,725,275</b>	<b>100.0</b>	<b>1,495,304</b>	<b>229,971</b>	<b>15.4</b>

- 収入：○ 1項1目 企業債は、建設改良費の増に伴う増  
○ 3項1目 国庫補助金は、社会資本整備総合交付金(補助率1/2)、農業集落排水機能強化事業交付金(補助率1/2)、循環型社会形成推進交付金(補助率1/3)  
○ 3項3目 他会計補助金は、一般会計繰入金(繰出基準内・基準外)  
○ 5項1目 補償金は、他事業関連による管路移設補償金

〈支出〉

(単位：千円)

項	令和4年度		令和3年度 当初予算額	対前年度	
	予算(案)	構成比(%)		増減額	増減率(%)
1項 建設改良費	983,154	34.5	608,536	374,618	61.6
1目 建設改良事務費	52,189	1.8	42,031	10,158	24.2
2目 浸水対策事業費	39,000	1.4	58,000	△ 19,000	△ 32.8
3目 管渠建設改良費	501,400	17.5	342,420	158,980	46.4
4目 ポンプ場建設改良費	7,000	0.2	8,000	△ 1,000	△ 12.5
5目 処理場建設改良費	356,030	12.4	128,803	227,227	176.4
6目 浄化槽建設改良費	24,500	0.9	26,600	△ 2,100	△ 7.9
7目 固定資産購入費	3,035	0.1	2,682	353	13.2
2項 企業債償還金	1,874,181	65.5	1,908,153	△ 33,972	△ 1.8
1目 企業債償還金	1,874,181	65.5	1,908,153	△ 33,972	△ 1.8
4項 貸付金	3,432	0.1	3,432	0	0.0
1目 貸付金	3,432	0.1	3,432	0	0.0
<b>歳出合計</b>	<b>2,860,767</b>	<b>100.0</b>	<b>2,520,121</b>	<b>340,646</b>	<b>13.5</b>

- 支出：○ 1項3目 管渠建設改良費は、管渠移設工事費の増  
○ 1項5目 処理場建設改良費は、処理場更新工事費の増  
○ 2項1目 企業債償還金は、通常分1,651,481千円、借換債分222,700千円

## 【第4表 財政関係資料】

### 1 人件費の状況

#### (1) 特別職（全会計合計）

(単位 千円)

区 分	職員 数 (人)	給 与 費						共済費	合 計	備考	
		報 酬	給 料	期末手当 年間支給率 (月分)	寒冷地 手 当	その他 手 当	計				
令和 4 年度	長 等	3		24,911	7,760 (3.25)	267	24	32,962	5,902	38,864	
	議 員	24	87,696		27,314 (3.25)			115,010	28,133	143,143	
	その他 の特別 職	1,047	66,981					66,981		66,981	
	計	1,074	154,677	24,911	35,074	267	24	214,953	34,035	248,988	
令和 3 年度	長 等	3		24,911	7,998 (3.35)	229	30,001	63,139	4,911	68,050	
	議 員	24	87,696		28,155 (3.35)			115,851	29,343	145,194	
	その他 の特別 職	1,519	71,388					71,388		71,388	
	計	1,546	159,084	24,911	36,153	229	30,001	250,378	34,254	284,632	
比 較	長 等	0	0	0	△ 238	38	△ 29,977	△ 30,177	991	△ 29,186	
	議 員	0	0		△ 841			△ 841	△ 1,210	△ 2,051	
	その他 の特別 職	△ 472	△ 4,407					△ 4,407		△ 4,407	
	計	△ 472	△ 4,407	0	△ 1,079	38	△ 29,977	△ 35,425	△ 219	△ 35,644	

## (2) 一般職（全会計合計）

(単位 千円)

区 分	職員数	給 与 費				共 済 費	合 計	備 考
		報 酬	給 料	職員手当	計			
令和4年度	518		1,951,598	1,392,521	3,344,119	627,619	3,971,738	
令和3年度	511		1,948,835	1,325,885	3,274,720	624,116	3,898,836	
比 較	7	0	2,763	66,636	69,399	3,503	72,902	

## (職員手当の内訳)

(単位 千円)

区 分	扶養手当	住居手当	管理職手当	時間外	休日勤務手当	夜間勤務手当	特殊勤務手当
令和4年度	64,194	26,599	30,486	183,571	4,020		2,178
令和3年度	62,514	25,863	30,474	166,755	3,700		1,160
比 較	1,680	736	12	16,816	320	0	1,018
区 分	管理職員特	単身赴任手当	地域手当	期末手当	勤勉手当	寒冷地手当	通勤手当
令和4年度	450	360	3,604	424,060	321,682	29,113	28,248
令和3年度	470		4,245	447,708	318,916	28,784	27,340
比 較	△ 20	360	△ 641	△ 23,648	2,766	329	908
区 分	宿日直手当	初任給調整	退職手当	合計			
令和4年度		9,956	264,000	1,392,521			
令和3年度		9,956	198,000	1,325,885			
比 較	0	0	66,000	66,636			

## (3) 会計年度任用職員（全会計合計）

(単位 千円)

区 分	職員数	給 与 費				共 済 費	合 計	備 考
		報 酬	給 料	職員手当	計			
令和4年度	781	573,598	88,488	102,013	764,099	114,309	878,408	
令和3年度	739	596,967	86,771	73,396	757,134	118,476	875,610	
比 較	42	△ 23,369	1,717	28,617	6,965	△ 4,167	2,798	

## (職員手当の内訳)

(単位 千円)

区 分	扶養手当	住居手当	管理職手当	時間外	休日勤務手当	夜間勤務手当	特殊勤務手当
令和4年度				11,811			
令和3年度				14,005	10		
比 較	0	0	0	△ 2,194	△ 10	0	0
区 分	管理職員特	単身赴任手当	地域手当	期末手当	勤勉手当	寒冷地手当	通勤手当
令和4年度				70,373			19,829
令和3年度				36,833			22,548
比 較	0	0	0	33,540	0	0	△ 2,719
区 分	宿日直手当	初任給調整	退職手当	合計			
令和4年度				102,013			
令和3年度				73,396			
比 較	0	0	0	28,617			

## 2 主要特定目的基金充当事業一覧表

◎地域振興基金（合併特例債）

（単位：千円）

歳入	所管課	予算科目	事業名	事業費	充当額
企画政策課	企画政策課	02-01-03-045-07	地域公共交通計画策定事業	3,299	3,200
〃	企画政策課	02-01-09-055-05	地域自治推進事業交付金	64,520	58,700
〃	環境衛生課	04-02-01-010-45	管理型最終処分場建設事業	1,083,963	147,800
〃	都市計画課	08-04-01-005-30	まちづくり計画策定事業	10,500	5,000
〃	都市計画課	08-04-01-005-35	宅地耐震化推進事業（防安交）	16,000	9,000
〃	学校教育課	10-01-05-005-73	大地の芸術祭活用教育事業	2,667	2,600
〃	スポーツ振興課	10-06-01-045-05	吉田クロスカントリー競技場利活用運営事業	2,000	2,000
計				1,182,949	228,300



## ◎とおかまち応援基金

(単位：千円)

歳入	所管課	予算科目	事業名	事業費	充当額
企画政策課	企画政策課	02-01-03-006-05	NPO活動支援交付金	14,000	14,000
〃	松之山支所 地域振興課	02-01-03-060-28	布川地区交流体験施設改修事業	20,485	12,100
〃	企画政策課	02-01-09-055-10	地域自治組織活動支援交付金	7,000	7,000
〃	企画政策課	02-01-10-005-10	コモ市国際交流事業	1,020	100
〃	福祉課ほか	03-01-02-025-05	寝たきり老人等介護手当支給事業	22,578	6,500
〃	子育て支援 課	03-02-01-020-12	公立保育園施設整備事業	4,788	1,000
〃	子育て支援 課	03-02-01-024-05	私立保育所等施設整備事業	6,376	1,000
〃	子育て支援 課	03-02-02-012-05	公立保育園環境整備事業	3,014	1,000
〃	エネルギー 政策課	04-01-04-010-20	再生可能エネルギー活用促進補助 事業	14,800	13,700
〃	産業政策課	05-01-01-005-25	まちの産業発見事業	1,815	1,300
〃	産業政策課	07-01-02-020-30	未来を拓く創業・成長支援事業	7,115	2,900
〃	産業政策課	07-01-02-020-40	地域産業総合振興事業	2,000	2,000
〃	産業政策課	07-01-02-050-05	6次産業等支援事業	850	800
〃	建設課ほか	08-02-05-040-05	雪処理助成事業	1,343	1,000
〃	都市計画課	08-05-01-005-25	克雪すまいづくり支援事業（社総 交ほか）	17,490	1,800
〃	教育総務課	10-02-01-010-20	小学校施設整備事業	13,246	6,000
〃	教育総務課	10-03-01-010-20	中学校施設整備事業	5,955	4,000
〃	生涯学習課	10-05-01-020-30	生涯学習・芸術・文化活動助成事 業	1,442	1,300
〃	文化財課	10-05-02-045-10	火焰の都ソフトプラン事業	850	100
〃	スポーツ振 興課	10-06-01-010-25	競技力向上対策事業	3,300	1,000
〃	スポーツ振 興課	10-06-02-005-05	十日町地域体育施設維持管理経費	37,629	1,500
計				187,096	80,100

## ◎環境共生基金

(単位：千円)

歳入	所管課	予算科目	事業名	事業費	充当額	備考
財政課	エネルギー政策課	04-01-04-010-05	水力発電推進事業	5,000	5,000	環境
〃	エネルギー政策課	04-01-04-010-20	再生可能エネルギー活用促進補助事業	14,800	1,100	環境
〃	エネルギー政策課	04-01-04-010-30	水素燃料化推進事業（国庫補助）	51,000	12,700	環境
〃	環境衛生課	04-01-05-030-41	次世代自動車急速充電器設備維持管理経費	2,004	900	環境
〃	環境衛生課	04-01-06-010-05	当間高原リゾート開発・環境監視事業	2,848	2,800	環境
〃	農林課	06-02-02-005-05	林業振興事務経費	2,511	1,600	環境
〃	農林課	06-02-02-005-27	民有林整備支援事業	1,600	500	環境
〃	農林課	06-02-02-005-33	ふるさと十日町の木で家づくり事業	3,000	3,000	環境
〃	農林課	06-02-02-015-05	市有林・市行造林整備事業（国県補助）	36,690	14,300	環境
〃	農林課	06-02-02-015-06	市有林・市行造林整備事業（単独）	7,319	7,300	環境
〃	農林課	06-02-02-015-15	カーボンオフセット事業	709	700	環境
〃	中里支所地域振興課	07-01-03-032-37	清津川フレッシュパーク施設整備事業	8,019	1,700	河川
〃	建設課	08-03-01-020-05	河川環境整備事業	1,262	1,200	河川
〃	建設課	08-03-01-020-15	信濃川親水化整備事業	5,267	5,200	河川
計				142,029	58,000	

## ◎少子化対策基金

(単位：千円)

歳入	所管課	予算科目	事業名	事業費	充当額
財政課	子育て支援課	04-01-01-020-21	子ども医療費助成事業（県単補助）	116,481	69,000
〃	子育て支援課	04-01-01-020-30	ひとり親家庭等医療費助成事業（県単補助）	23,992	11,300
〃	健康づくり推進課	04-01-01-032-15	不妊不育治療費助成事業	2,800	2,800
計				143,273	83,100

## ◎森林環境譲与税基金

(単位：千円)

歳入	所管課	予算科目	事業名	事業費	充当額
農林課	農林課	06-02-01-005-10	林業総務経費	6,004	2,690
〃	農林課ほか	06-02-01-005-20	林道管理経費	10,043	6,235
〃	農林課	06-02-02-005-27	民有林整備支援事業	1,600	1,090
〃	農林課	06-02-02-015-20	森林経営管理事業	26,203	26,203
計				43,850	36,218

### 3 基金残高見込の状況

(単位：千円)

区 分	R2年度末 現在高 ①	R3年度末 現在高見込 ②	R4年度当初予算（案）		R4年度末 現在高見込 ③	
			増 (積立)	減 (取崩)		
財政調整基金	2,207,288	1,698,008	1,594	194,000	1,505,602	
減債基金	300,071	300,155	64		300,219	
一般会計 特定 目的 基金	義務教育施設整備資金	23,738	24,637	974		25,611
	市営住宅整備資金	13,358	14,364	3,004		17,368
	平和基金	15,039	16,239		672	15,567
	奨学基金	63,561	72,926	11	21,961	50,976
	交通遺児等援助基金	12,528	12,250	19	324	11,945
	地域福祉基金	109,443	87,148	20	21,700	65,468
	災害支援基金	28,574	28,046	8	500	27,554
	大地の芸術祭基金	42,057	57,160	10,016	8,352	58,824
	地域振興基金（合併特例債）	2,229,763	1,788,063		228,300	1,559,763
	とおかまち応援基金	140,486	183,151	212,773	80,100	315,824
	まち・ひと・しごと創生基金	3,100	102	1		103
	少子化対策基金	591,415	550,172	140	83,100	467,212
	環境共生基金	2,171,215	2,420,792	4,190	58,000	2,366,982
	中心市街地活性化基金	2,899	2,301	1	600	1,702
	森林環境譲与税基金	21,455	34,703	34,310	36,218	32,795
	高齢化集落等対策基金積立金			10,000		10,000
	小 計	5,468,631	5,292,054	275,467	539,827	5,027,694
合 計	7,975,990	7,290,217	277,125	733,827	6,833,515	
特別会計	国民健康保険事業財政調整基金	111,438	111,485	31		111,516
	介護給付費準備基金	454,413	513,425	143	72,000	441,568
	松之山温泉配湯施設整備基金	29,555	32,670	9	3,699	28,980
	合 計	595,406	657,580	183	75,699	582,064
総 合 計	8,571,396	7,947,797	277,308	809,526	7,415,579	
一般 旅券 等 基金	現金	724	724			724
	印紙類保有額	1,276	1,276			1,276
	合 計	2,000	2,000			2,000
土地 開発 基金	土地保有面積（㎡）	52,600.57	52,600.57			52,600.57
	土地購入価格及び補償金額	268,304	268,304			268,304
	現金	11,696	11,696			11,696
	合 計	280,000	280,000			280,000

※R3年度末現在高見込額は、令和3年度3月補正（予定）時点としている。  
 ※端数調整のため合計が一致しない場合がある。

#### 4 辺地債、過疎債充当事業一覧表（一般会計）

##### (1) 辺地債（起債充当率 100%、交付税算入率 80%）（単位：千円）

番号	事業名	R4事業費	起債金額
1	清田山キャンプ場施設整備事業（辺地債）	33,303	31,800
2	松代地域道路整備事業（辺地債）	35,700	35,700
合 計		69,003	67,500

##### (2) 過疎債【ハード分】（起債充当率 100%、交付税算入率 70%）（単位：千円）

番号	事業名	R4事業費	起債金額
1	市営バス整備事業（過疎債）	11,197	11,100
2	ほくほく線安全輸送設備等整備補助事業（過疎債）	16,468	13,200
3	グループホーム整備費助成事業（過疎債）	2,000	2,000
4	私立保育所等施設整備事業（国庫補助・過疎債）	28,653	9,000
5	再生可能エネルギー活用推進事業（過疎債）	89,700	89,700
6	最終処分場大型機械整備事業（過疎債）	17,820	17,800
7	東下組地区生活改善センター整備事業（過疎債）	63,010	61,000
8	大巖寺高原キャンプ場施設整備事業	42,454	40,600
9	まつだい芝峠温泉施設整備事業（過疎債）	73,654	72,900
10	雪国農耕文化村センター施設整備事業（過疎債）	12,782	12,700
11	道路メンテナンス事業（国庫補助・過疎債）	22,700	9,500
12	十日町地域道路整備事業（社総交・過疎債）	80,500	37,800
13	十日町地域道路整備事業（防安交・過疎債）	185,100	78,200
14	川西地域道路整備事業（防安交・過疎債）	20,200	8,600
15	中里地域道路整備事業（社総交・過疎債）	42,000	20,400
16	松代地域道路整備事業（過疎債）	15,300	15,300
17	松代地域道路整備事業（防安交・過疎債）	8,300	3,500
18	松之山地域道路整備事業（過疎債）	83,800	83,800
19	松之山地域道路整備事業（社総交・過疎債）	57,500	27,800
20	小型除雪機械共同導入事業（県単補助・過疎債）	6,000	2,400
21	除雪機械整備事業（防安交・過疎債）	270,922	85,500
22	除雪機械車庫整備事業（防安交・過疎債）	523,500	174,500
23	利雪親雪総合センター改修事業	2,350	2,300
24	川西総合緑地公園整備事業（過疎債）	16,524	10,900
25	十日町地域広域事務組合負担金	1,264,174	60,200
26	スクールバス等整備事業（過疎債）	25,689	21,000
27	小学校施設整備事業（過疎債）	122,730	121,600
28	中学校施設整備事業（過疎債）	26,761	26,400
29	学校給食施設改修事業（過疎債）	111,983	111,900
30	武道館改修事業（過疎債・緊急防災・減災事業債）	133,832	40,400
31	松代地域体育施設改修事業（過疎債）	28,435	28,400
ハード分小計		3,406,038	1,300,400

## (2) 過疎債【ソフト分】 (起債充当率 100%、交付税算入率 70%) (単位：千円)

番号	事業名	R4事業費	起債金額
1	基金積立金	10,000	10,000
2	地域自治推進事業交付金	64,520	100
3	冬期集落安全・安心確保対策事業(県単補助)	6,500	2,000
4	寝たきり老人等介護手当支給事業	13,587	9,000
5	紙おむつ等購入費支給事業	19,661	7,300
6	生きがい対応型デイサービス事業	18,557	11,000
7	外出支援サービス事業	1,386	1,000
8	高齢者等緊急通報システム貸与事業	6,239	4,000
9	重度心身障がい児者介護手当支給事業	2,562	2,000
10	重度障がい者交通費助成事業	5,506	4,500
11	精神障がい者医療費等助成事業	3,138	2,100
12	児童通園委託事業	16,172	12,000
13	私立保育所等運営支援事業	28,064	20,000
14	特別保育助成事業(市単)	48,229	3,700
15	医師研究資金貸与事業	11,000	9,000
16	医療施設整備等支援事業	2,600	2,000
17	看護・介護職員就業支度金支給事業	900	900
18	看護学生支援事業	4,500	3,000
19	妊産婦医療費助成事業	8,043	6,000
20	24時間電話健康相談事業	2,090	1,500
21	スマート農業導入支援事業	1,500	800
22	商業関係団体助成事業	18,335	10,000
23	十日町織物工業協同組合助成事業	2,900	1,000
24	織体験ときものバンク事業	3,000	1,000
25	十日町織物販路開拓支援事業	3,800	1,000
26	未来を拓く創業・成長支援事業	7,115	3,000
27	十日町市観光協会助成事業	56,000	40,000
28	企業設置奨励事業	99,825	8,000
29	企業投資促進事業	127,506	4,000
30	大地の芸術祭ディレクター委託事業	5,000	3,000
31	大地の芸術祭受入対策事業(ソフト)	8,704	3,000
32	認定外道路除雪助成事業	29,000	21,900
33	流雪溝管理運営経費	55,789	37,200
ソフト分小計 ※試算限度額245,000千円		691,728	245,000
合 計		4,097,766	1,545,400

## 5 地方債残高見込の状況

(単位：千円)

区 分	令和2年度末 現 在 高	令和3年度末 現在高見込み	令和4年度増減		令和4年度末 現在高見込み (前年比)
			借入見込	返済見込	
一 般 会 計	46,798,958	47,175,435	4,406,500	5,879,471	45,702,464 (△1,472,971)
うち合併特例債 (交付税措置70%)	14,941,425	13,057,524	0	1,893,074	11,164,450 (△1,893,074)
うち臨時財政対策債 (交付税措置100%)	13,070,596	12,485,720	267,000	1,216,850	11,535,870 (△949,850)
上記以外の地方債	18,786,937	21,632,191	4,139,500	2,769,547	23,002,144 (1,369,953)
特別 会計					
松之山温泉配湯 事業特別会計	92,800	81,752	0	11,269	70,483 (△11,269)
合 計	46,891,758	47,257,187	4,406,500	5,890,740	45,772,947 (△1,484,240)
水道事業会計	3,018,460	2,929,998	164,500	197,976	2,896,522 (△33,476)
簡易水道事業会計	4,883,482	5,032,154	492,400	459,270	5,065,284 (33,130)
下水道事業会計	15,677,779	14,931,608	1,151,200	1,874,181	14,208,627 (△722,981)
合 計 (企業事業含む)	70,471,479	70,150,947	6,214,600	8,422,167	67,943,380 (△2,207,567)
合 計 (臨時財政対策債除く)	57,400,883	57,665,227	5,947,600	7,205,317	56,407,510 (△1,257,717)

※令和3年度末現在高見込額は、令和3年度3月補正（予定）時点としている。

## 6 新型コロナウイルス感染症対応地方創生臨時交付金充当事業一覧表

◎新型コロナウイルス感染症対策事業費

(単位：千円)

No.	所管課	予算科目	事業名	事業費	充当額
1	松代支所地域振興課	02-01-01-015-48	松代庁舎衛生設備改修事業（コロナ対策）	882	882
2	企画政策課	02-01-03-060-36	ふるさと回帰支援事業（コロナ対策）	63,918	58,100
3	健康づくり推進課	04-01-01-030-50	乳幼児健康診査個別実施事業（コロナ対策）	90	90
4	地域ケア推進課	04-01-01-080-25	地域外来・検査センター協力費支給事業（コロナ対策）	5,300	5,300
5	健康づくり推進課	04-01-01-080-50	高齢者等PCR検査事業（コロナ対策）	1,096	996
6	健康づくり推進課	04-01-01-080-51	自宅療養者等支援事業（コロナ対策）	1,900	1,900
7	健康づくり推進課	04-01-02-005-50	健康診査等事業（コロナ対策）	982	982
8	農林課	06-01-03-005-18	農産物販路拡大支援事業（コロナ対策）	1,000	1,000
9	農林課	06-02-02-005-34	ふるさと十日町の木で家づくり事業（コロナ対策）	1,500	1,500
10	産業政策課	07-01-01-030-05	十日町PR販路拡大支援事業（コロナ対策）	11,500	11,500
11	産業政策課	07-01-01-030-15	新事業ステップアップ支援事業（コロナ対策）	24,600	24,600
12	産業政策課	07-01-01-030-30	プレミアム商品券発行事業（コロナ対策）	112,000	112,000
13	産業政策課	07-01-01-030-35	商工団体地域活性化支援事業（コロナ対策）	5,000	5,000
14	観光交流課	07-01-03-009-67	新しい観光の姿調査事業（コロナ対策）	3,500	3,500
15	松之山支所地域振興課	07-01-08-024-29	三省ハウス改修事業（コロナ対策）	2,563	2,563
16	観光交流課	07-01-08-040-17	大地の芸術祭受入対策事業（コロナ対策）	6,320	6,320
17	都市計画課	08-05-01-030-05	新型コロナウイルス経済対策事業（住宅版）	50,000	50,000
18	教育総務課	10-01-05-050-10	学校保健特別対策事業（国庫補助・コロナ）	24,800	12,400
19	教育総務課	10-04-01-015-15	特別支援学校スクールバス感染症対策支援事業（国補助・コロナ）	13,332	6,666
20	生涯学習課	10-05-01-020-55	文化・芸術応援キャンペーン事業（コロナ対策）	1,200	1,200
21	スポーツ振興課	10-06-01-010-55	スポーツ応援キャンペーン事業（コロナ対策）	1,500	1,500
22	スポーツ振興課	10-06-01-010-60	プール利用者支援事業（コロナ対策）	500	500
23	学校教育課	10-06-04-005-35	学校給食感染防止対策事業（コロナ対策）	7,188	7,188
計				340,671	315,687

◎新型コロナウイルス感染症対策経費（各施設における手指消毒等の対策費用）

（単位：千円）

No.	所管課	予算科目	事業名	事業費	充当額
1	財政課	02-01-01-015-06	本庁舎・車庫管理経費（感染症対策）	1,381	1,381
2	川西支所地域振興課	02-01-01-015-25	川西庁舎・車庫管理経費（感染症対策）	264	264
3	中里支所地域振興課	02-01-01-015-35	中里庁舎・車庫管理経費（感染症対策）	62	62
4	松代支所地域振興課	02-01-01-015-45	松代庁舎・車庫管理経費（感染症対策）	67	67
5	松之山支所地域振興課	02-01-01-015-55	松之山庁舎・車庫管理経費（感染症対策）	88	88
6	福祉課	03-01-01-005-11	一般経費（感染症対策）	55	55
7	松之山支所市民課	03-01-02-010-24	松之山地域高齢者福祉施設管理運営経費（感染症対策）	32	32
8	子育て支援課	03-02-01-020-06	公立保育所施設管理経費（感染症対策）	258	258
9	児童センター	03-02-01-031-13	児童遊園施設運営事業（感染症対策）	169	169
10	発達支援センター	03-02-01-046-16	発達支援センター施設管理経費（感染症対策）	85	85
11	健康づくり推進課	04-01-01-005-11	一般経費（感染症対策）	159	159
12	地域ケア推進課	04-01-01-072-10	医療福祉総合センター管理運営事業（感染症対策）	110	110
13	環境衛生課	04-02-01-005-08	清掃管理経費（感染症対策）	92	92
14	学校教育課	10-02-03-005-07	小学校保健事業（感染症対策）	201	201
15	学校教育課	10-03-03-005-07	中学校保健事業（感染症対策）	89	89
16	学校教育課	10-04-02-005-07	特別支援学校保健事業（感染症対策）	7	7
17	中央公民館	10-05-03-010-76	公民館維持管理経費（感染症対策）	772	772
18	博物館	10-05-04-010-08	博物館施設維持管理経費（感染症対策）	236	236
19	情報館	10-05-05-020-18	情報館施設維持管理経費（感染症対策）	449	449
20	越後松之山「森の学校」キョロロ	10-05-06-005-13	森の学校施設維持管理経費（感染症対策）	132	132
21	スポーツ振興課	10-06-02-005-10	十日町地域体育施設維持管理経費（感染症対策）	283	283
22	スポーツ振興課	10-06-02-005-40	松代地域体育施設維持管理経費（感染症対策）	42	42
計				5,033	5,033
合計				345,704	320,720



【第5表】遊休施設等の整理について

(単位：千円)

施設名称	建築年	経常維持費 (委託料・借地料等)	整理 事業費	財源内訳	
				地方債	一般 財源
城ヶ丘多目的広場（鉄塔等の一部解体）	S49年	0	15,000	13,500	1,500
馬場小学校（旧プール施設解体撤去）	S40年代	0	1,507	1,300	207
旧貝野小学校（プール機械室解体撤去）	S45年	50	1,232	1,100	132
山野田教員住宅車庫（一部解体）	S51年	124	1,500	1,300	200
（旧）岩野山運動広場（ポンプ室）	S56年	0	621	500	121
合計		174	19,860	17,700	2,160

【第6表】 税務関係資料 (集計表の金額は現年課税分とし滞納繰越分は含みません)

1 市民税予算額集計表

(単位：千円)

区 分		令和4年度 当初予算(案)	令和3年度 当初予算額	対前年度	
				増減額	増減率(%)
個人分	均等割	86,000	88,000	△ 2,000	△ 2.3
	所得割	1,650,000	1,688,000	△ 38,000	△ 2.3
	計	1,736,000	1,776,000	△ 40,000	△ 2.3
法人分	均等割	120,400	125,000	△ 4,600	△ 3.7
	法人税割	102,000	102,000	0	0.0
	計	222,400	227,000	△ 4,600	△ 2.0
合計		1,958,400	2,003,000	△ 44,600	△ 2.2

◎市民税個人分均等割の増額分の充当について

(単位：千円)

事業	令和4年度 事業予算額 (一般財源額)	令和4年度 充 当 額	充 当 率
防災・災害対策・応急措置事業	3,168	302	9.5
自主防災組織育成事業	604	58	9.6
十日町地域広域事務組合負担金(消防団費分)	127,923	12,190	9.5
合計	131,695	12,550	

2 固定資産税予算額集計表

(単位：千円)

区 分		令和4年度 当初予算(案)	令和3年度 当初予算額	対前年度		
				増減額	増減率(%)	
固定 資産 税	土 地 分	670,000	677,000	△ 7,000	△ 1.0	
	家 屋 分	1,320,000	1,215,000	105,000	8.6	
	償却資産	一般分	180,400	182,200	△ 1,800	△ 1.0
		知事配分	278,600	259,400	19,200	7.4
		大臣配分	371,000	388,400	△ 17,400	△ 4.5
計	2,820,000	2,722,000	98,000	3.6		
交 付 金		4,900	5,000	△ 100	△ 2.0	
合 計		2,824,900	2,727,000	97,900	3.6	

3 軽自動車税予算額集計表

(単位：千円)

区 分		令和4年度 当初予算(案)	令和3年度 当初予算額	対前年度	
				増減額	増減率(%)
種 別 割		191,000	191,000	0	0.0
環境性能割		8,700	8,700	0	0.0
合 計		199,700	199,700	0	0.0

#### 4 市たばこ税予算額集計表

(単位：千円)

区 分	令和4年度 当初予算(案)	令和3年度 当初予算額	対前年度	
			増減額	増減率(%)
市たばこ税	294,300	300,000	△ 5,700	△ 1.9

#### 5 都市計画税予算額集計表

(単位：千円)

区 分	令和4年度 当初予算(案)	令和3年度 当初予算額	対前年度	
			増減額	増減率(%)
土地分	47,200	47,730	△ 530	△ 1.1
家屋分	76,800	58,270	18,530	31.8
合 計	124,000	106,000	18,000	17.0

#### 【充当先事業】

(単位：千円)

事業	令和4年度 事業予算額 (一般財源額)	令和4年度 充 当 額	充 当 率
都市計画道路整備事業(稲荷町線踏切改良事業)	7,008	7,008	100.0
都市計画事業債償還費(元利)	7,165	1,033	14.4
都市公園整備事業債償還費(元利)	1,664	240	14.4
区画整理事業債償還費(元利)	163,201	23,540	14.4
公共下水道債償還費(元利)	639,061	92,179	14.4
合 計	818,099	124,000	

#### ◎都市計画税対象事業地方債現在高

(単位：千円)

事業	令和3年度末 残高	令和4年度 借入額	令和4年度 元金償還額	令和4年度末 残高
都市計画事業債	20,288	62,100	6,950	75,438
都市公園整備事業債	1,897	0	1,644	253
区画整理事業債	555,278	0	161,277	394,001
公共下水道事業債	5,274,336	322,400	576,662	5,020,074
合 計	5,851,799	384,500	746,533	5,489,766

※公共下水道事業債については既存施設の更新・改修を含む

## 6 入湯税予算額集計表

(単位：千円)

区分	令和4年度 当初予算(案)	令和3年度 当初予算額	対前年度	
			増減額	増減率(%)
入湯税	71,000	82,000	△ 11,000	△ 13.4

### 【充当先事業】

(単位：千円)

事業	令和4年度 事業予算額 (一般財源額)	令和4年度 充当額	充当率
観光誘客事業	1,649	1,198	72.7
雪国観光圏推進事業	1,192	866	72.7
七ツ釜観光施設整備事業	10,120	7,354	72.7
ふるさと会館施設整備事業	8,592	6,244	72.7
大蔵寺高原キャンプ場施設整備事業	1,854	1,347	72.7
大地の芸術祭一般経費	4,623	3,359	72.7
光の館修繕事業	5,357	3,893	72.7
大地の芸術祭受入対策事業(ソフト)	5,159	3,749	72.7
大地の芸術祭受入対策事業(開催年)	30,591	22,230	72.7
大地の芸術祭作品管理事業(開催年)	18,935	13,760	72.7
ごみ処理施設メンテナンス事業	119,060	7,000	5.9
合計	207,132	71,000	

## 7 その他

◎消費税引上げに係る地方消費税交付金の増額分の充当について

(単位：千円)

事業		令和4年度 事業予算額 (一般財源額)	令和4年度 充当額	充当率
社会 福祉	養護老人ホーム入 所措置事業	120,621	52,636	43.6
	紙おむつ等購入支 給事業	2,661	1,161	43.6
社会 保険	国保特会繰出金 (出産一時金分)	4,074	1,778	43.6
	介護特会繰出金 (給付分)	1,194,029	521,046	43.6
保健 衛生	子ども医療費助成 事業	5,438	2,373	43.6
	母子健康診査委託 事業	28,622	12,490	43.6
	予防接種事業	129,512	56,516	43.6
合計		1,484,957	648,000	

◎森林環境譲与税の充当について

(単位：千円)

事業	令和4年度 事業予算額	令和4年度 充当額	充当率
森林環境譲与税基金積立金	34,300	34,300	100.0
合計	34,300	34,300	

## 【第7表】 十日町地域広域事務組合予算

### 1 令和4年度予算総括表

(単位：千円)

	令和4年度 当初予算(案)	財源内訳		令和3年度 当初予算額	比較	増減率 (%)
		特定財源	一般財源			
一般会計	1,722,600	35,570	1,687,030	1,771,300	△ 48,700	△ 2.7
特別会計 (家畜指導診療所)	44,300	15,060	29,240	44,500	△ 200	△ 0.4
合計	1,766,900	50,630	1,716,270	1,815,800	△ 48,900	△ 2.7

### 2 会計別予算構成比

#### (1) 一般会計

##### 歳入

(単位：千円)

款	令和4年度 当初予算(案)	令和3年度 当初予算額	比較	増減率(%)
1 分担金及び負担金	1,665,030	1,695,534	△ 30,504	△ 1.8
2 使用料及び手数料	1,166	1,271	△ 105	△ 8.3
3 県支出金	2,135	2,135	0	0.0
4 財産収入	1,301	101	1,200	1,188.1
5 寄附金	10	10	0	0.0
6 繰越金	22,000	30,000	△ 8,000	△ 26.7
7 諸収入	2,458	2,449	9	0.4
8 組合債	28,500	39,800	△ 11,300	△ 28.4
歳入合計	1,722,600	1,771,300	△ 48,700	△ 2.7

##### 歳出

(単位：千円)

款	令和4年度 当初予算(案)	令和3年度 当初予算額	比較	増減率(%)
1 議会費	502	529	△ 27	△ 5.1
2 総務費	26,705	26,737	△ 32	△ 0.1
3 消防費	1,316,829	1,302,550	14,279	1.1
4 公債費	377,564	440,484	△ 62,920	△ 14.3
5 予備費	1,000	1,000	0	0.0
歳出合計	1,722,600	1,771,300	△ 48,700	△ 2.7

(2) 家畜指導診療所特別会計

歳 入

(単位：千円)

款	令和4年度 当初予算(案)	令和3年度 当初予算額	比 較	増減率(%)
1 分担金及び負担金	27,240	29,774	△ 2,534	△ 8.5
2 使用料及び手数料	12,672	10,163	2,509	24.7
3 繰越金	2,000	1,600	400	25.0
4 諸収入	2,388	2,963	△ 575	△ 19.4
歳 入 合 計	44,300	44,500	△ 200	△ 0.4

歳 出

(単位：千円)

款	令和4年度 当初予算(案)	令和3年度 当初予算額	比 較	増減率(%)
1 家畜指導診療所費	44,200	44,400	△ 200	△ 0.5
2 予備費	100	100	0	0.0
歳 出 合 計	44,300	44,500	△ 200	△ 0.4

3 構成市町村負担金(十日町市負担分)

(単位：千円)

	令和4年度 当初予算(案)	令和3年度 当初予算額	比 較	増減率(%)
一般会計	1,336,931	1,391,868	△ 54,937	△ 3.9
家畜指導診療所 特別会計	13,620	14,887	△ 1,267	△ 8.5
合 計	1,350,551	1,406,755	△ 56,204	△ 4.0