

令和7年度

災害救助法又は新潟県災害救助条例適用に伴う  
要援護世帯除排雪作業単価表

十日町市福祉課

## ■ 注意事項

- ① 単価は、1時間あたりの単価（税別）とする。
- ② 除雪を行う際は、必要に応じ誘導員を配置するなど安全対策を講じること。
- ③ 単価区分は以下のとおりとする。  
※災害と関係なく今冬期の除排雪について年間契約を締結している場合、当該単価と当市の示す単価のどちらか低い単価を採用する。
  - (1) 業者単価 … 自分以外に、雇用契約関係を交わしている除雪事業者が1名以上の事業所の場合に適用
  - (2) 個人単価 … 業者単価に満たない業者（個人事業主含む）に適用する。業者単価から会社を維持するための経費（一般管理費）を除外した金額とする。
- ④ 単価における規格区分は、違う規格でも近いものはまとめて設定している場合がある。
- ⑤ 除雪ドーザ（車輪式）は本体＋プラウもしくはバケットの単価とする。
- ⑥ バックホウの規格は、型式の標準バケットによる容量とする。  
（バケットのサイズを交換しても単価は変わらない）
- ⑦ 深型ダンプトラックなど特殊仕様の機種は1ランク上の単価を適用してもよいものとする。  
（請求書の使用機械・規格には通常仕様と違う旨が分かるように明記すること）
- ⑧ 単価表に記載されていない規格の機械は一つ下のクラスの単価とする。
- ⑨ 単価表に記載のない作業をする場合はご相談ください。

### 令和7年度 屋根人力除排雪単価（業者・個人）

人力除雪 (1時間あたり)		
規 格	単 価	
	① 業 者	② 個 人
人力除雪	3,800	3,800

### 令和7年度 要援護世帯除雪単価 助手なし（業者・個人）

小型除雪機（ハンドガイド式）			トラクタ		
規 格	単 価		規 格	単 価	
	① 業 者	② 個 人		① 業 者	② 個 人
9kW (12PS)	10,700 (12,300)	8,100 (9,300)	12Kw (16PS)	12,200 (13,800)	10,700 (12,100)
12kW (16PS)	11,100 (12,800)	8,500 (9,700)	18Kw (25PS)	13,400 (15,000)	11,800 (13,200)
15kW (20PS)	11,600 (13,200)	8,800 (10,100)	28Kw (38PS)	14,700 (16,400)	13,000 (14,400)
22kW (30PS)	17,700 (19,300)	14,200 (15,400)			

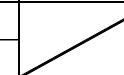
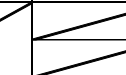

※（ ）内単価は、夜間（17：00～翌日8：00）に適用。

### 令和7年度 重機運搬単価（共通）

車種別 運搬距離	1t級以下	2t級以下	3t級以下	4t級以下	5t級以下	6t級以下	8t級以下	10t級以下
10kmまで	3,800	5,400	6,300	7,300	8,700	9,200	12,300	13,700
20kmまで	6,400	8,000	8,600	9,500	10,500	11,300	12,300	13,700
車種別 運搬距離	12t級以下	14t級以下	16t級以下	18t級以下	20t級以下	22t級以下	24t級以下	26t級以下
10kmまで	14,900	16,300	17,600	19,000	20,300	21,600	23,000	24,300
20kmまで	14,900	16,300	17,600	19,000	20,300	21,600	23,000	24,300

※片道の単価

令和7年度 要援護世帯除雪単価（業者）

除雪ドーザ（履帯式）		ロータリ除雪車		小型除雪機（ハンドガイド式）		トラクタ		バックホウ		ダンプトラック	
規 格	単 価	規 格	単 価	規 格	単 価	規 格	単 価	規 格	単 価	規 格	単 価
4 ～ 5 t	15,800	30kW (40PS)	21,900	9kW (12PS)	17,600	12kW (16PS)	19,100	0.08～0.11m <sup>3</sup>	7,800	0.75 t 積	6,100
	(18,200)		(24,700)		(20,700)		(22,200)		(8,900)		(7,100)
7 ～ 9 t	18,300	60kW (80PS)	30,500	12kW (16PS)	18,100	18kW (25PS)	20,300	0.13～0.16m <sup>3</sup>	8,500	2 t 積	7,200
	(20,800)		(33,400)		(21,200)		(23,400)		(9,600)		(8,200)
1 0 t	20,600	90kW (120PS)	39,100	15kW (20PS)	18,500	28kW (38PS)	21,700	0.28m <sup>3</sup>	9,000	4 t 積	8,300
	(23,000)		(42,000)		(21,600)		(24,800)		(10,100)		(9,300)
1 1 ～ 1 3 t	22,200	180kW (250PS)	42,100	22kW (30PS以上)	24,600			0.45m <sup>3</sup>	10,600	6～7 t 積	10,000
	(24,600)		(45,100)		(27,700)				(11,700)		(11,000)
1 5 ～ 1 7 t	26,300	220kW (300PS)	44,400	※助手をつけない場合は 1 ページ目の単価を使用				0.5～0.6m <sup>3</sup>	10,900	10 t 積	12,600
	(28,700)		(47,400)						(12,000)		(13,600)
1 9 ～ 2 1 t	30,200							0.8m <sup>3</sup>	13,600	嵩上げ	13,700
	(32,600)								(14,700)		(14,700)

除雪ドーザ（車輪式）スノーバケット		除雪ドーザ（車輪式）ブラウ	
規 格	単 価	規 格	単 価
（本体+装置） 3～4 t + 山積0.8～1.0m <sup>3</sup>	20,000	（本体+装置） 3～4t + Aブラウ3～4t	21,600
	(22,700)		(24,300)
5～7 t + 山積1.2～1.4m <sup>3</sup>	21,700	5～7 t + Aブラウ5～7t	23,700
	(24,400)		(26,400)
8 t + 山積1.5～2.0m <sup>3</sup>	23,000	8 t + Aブラウ8～9t	25,300
	(25,700)		(28,000)
11 t + 山積2.1～2.3m <sup>3</sup>	22,600	11 t + Aブラウ11t	25,500
	(24,700)		(27,600)
13～14 t + 山積2.4～2.6m <sup>3</sup>	25,000	13～14 t + Aブラウ13～14t	27,800
	(27,100)		(29,900)
16～18 t + 山積2.7～3.3m <sup>3</sup>	29,000	16～18 t + Aブラウ16t	32,000
	(31,100)		(34,100)
16～18 t + 山積3.4～4.0m <sup>3</sup>	29,100	16～18 t + Aブラウ18～19t	32,500
	(31,200)		(34,600)

誘導員・交通誘導員	
規 格	単 価
交通誘導員 （自社）	2,400
	(3,100)
交通誘導員 （外注） （有資格者）	3,300
	(4,100)
交通誘導員 （外注） （一般）	2,900
	(3,600)

1.0～1.1m <sup>3</sup>	15,400	※ロング（長尺）ダンプは 嵩上げ単価とする。
	(16,400)	
1.4m <sup>3</sup>	19,700	※バックホウの規格は、型 式の標準バケットによる容 量とする。（バケットのサイ ズを交換しても単価は変わ らない。）
	(20,700)	

注意事項

- ・（ ）内単価は、夜間（17：00～翌日8：00）に適用。
- ・単価表に記載されていない規格の機械は一つ下のクラスの単価とする。

令和7年度 要援護世帯除雪単価（個人）

除雪ドーザ（履帯式）		ロータリ除雪車		小型除雪機（ハンドガイド式）		トラクタ		バックホウ		ダンプトラック	
規 格	単 価	規 格	単 価	規 格	単 価	規 格	単 価	規 格	単 価	規 格	単 価
4 ～ 5 t	13,900	30kW (40PS)	19,300	9kW (12PS)	15,500	12kW (16PS)	16,800	0.08～0.11m <sup>3</sup>	6,900	0.75 t 積	5,300
	(16,000)		(21,700)		(18,200)		(19,500)		(7,800)		(6,200)
7 ～ 9 t	16,100	60kW (80PS)	26,900	12kW (16PS)	15,900	18kW (25PS)	17,900	0.13～0.16m <sup>3</sup>	7,500	2 t 積	6,300
	(18,300)		(29,400)		(18,600)		(20,600)		(8,500)		(7,200)
1 0 t	18,100	90kW (120PS)	34,400	15kW (20PS)	16,300	28kW (38PS)	19,100	0.28m <sup>3</sup>	7,900	4 t 積	7,300
	(20,200)		(36,900)		(19,000)		(21,800)		(8,900)		(8,200)
1 1 ～ 1 3 t	19,500	180kW (250PS)	37,100	22kW (30PS以上)	21,700	<div></div>	<div></div>	0.45m <sup>3</sup>	9,400	6～7 t 積	8,800
	(21,700)		(39,700)		(24,400)		<div></div>		(10,300)		(9,600)
1 5 ～ 1 7 t	23,100	220kW (300PS)	39,100	※助手をつけない場合は1 ページ目の単価を使用				0.5～0.6m <sup>3</sup>	9,600	10 t 積	11,100
	(25,300)		(41,700)						(10,500)		(11,900)
1 9 ～ 2 1 t	26,600							0.8m <sup>3</sup>	12,000	嵩上げ	12,000
	(28,700)								(12,900)		(12,900)

除雪ドーザ（車輪式）スノーバケット		除雪ドーザ（車輪式）ブラウ	
規 格	単 価	規 格	単 価
（本体+装置） 3～4 t + 山積0.8～1.0m <sup>3</sup>	17,500	（本体+装置） 3～4 t + Aブラウ3～4t	19,000
	(19,900)		(21,400)
5～7 t + 山積1.2～1.4m <sup>3</sup>	19,100	5～7 t + Aブラウ5～7t	20,900
	(21,400)		(23,200)
8 t + 山積1.5～2.0m <sup>3</sup>	20,200	8 t + Aブラウ8～9t	22,300
	(22,600)		(24,700)
11 t + 山積2.1～2.3m <sup>3</sup>	19,900	11 t + Aブラウ11t	22,400
	(21,700)		(24,200)
13～14 t + 山積2.4～2.6m <sup>3</sup>	22,000	13～14 t + Aブラウ13～14t	24,500
	(23,900)		(26,400)
16～18 t + 山積2.7～3.3m <sup>3</sup>	25,500	16～18 t + Aブラウ16t	28,100
	(27,400)		(30,000)
16～18 t + 山積3.4～4.0m <sup>3</sup>	25,500	16～18 t + Aブラウ18～19t	28,600
	(27,400)		(30,500)

誘導員・交通誘導員	
規 格	単 価
交通誘導員 （自社）	2,400
	(3,100)
交通誘導員 （外注） （有資格者）	3,300
	(4,100)
交通誘導員 （外注） （一般）	2,900
	(3,600)

1.0～1.1m <sup>3</sup>	13,500	※ロング（長尺）ダンプは 嵩上げ単価とする。
	(14,500)	
1.4m <sup>3</sup>	17,300	※バックホウの規格は、型 式の標準バケットによる容 量とする。（バケットのサイ ズを交換しても単価は変わ らない。）
	(18,200)	

注意事項

- ・（ ）内単価は、夜間（17：00～翌日8：00）に適用。
- ・単価表に記載されていない規格の機械は一つ下のクラスの単価とする。