

十日町市国民健康保険 医療費分析

新潟県国民健康保険団体連合会から情報提供された各種医療費データとレセプトデータを基に医療費分析を行った。

1. 十日町市の人口と十日町市国民健康保険被保険者数 (P1)
2. 医療費と三要素 (新潟県内の市町村国保との比較) (P2)
3. 入院・入院外 疾病別医療費の状況 (P3.4.5)
4. 年齢階層別1人当たり医療費 (新潟県内の市町村国保との比較) (P6.7)
5. 地域別医療費の状況 (入院・入院外計) (P8.9.10.11)
6. 循環器系、糖尿病、腎不全 (生活習慣病) の状況 (P12)
7. 男女別/年齢階層別入院医療費の状況 (P13.14.15)
8. 歯の疾患状況 (P16)
9. 十日町市の健康課題 (P17)



1. 十日町市の人口と十日町市国民健康保険被保険者数

被保険者数は減少しているが、医療給付費は増加している。(H20 47億 H21 48.5億)
 保険制度の安定的運営を確保するためには、医療費の使われ方を分析し、事業効果の高い保健事業を選択実施することで医療費の適正化を図っていく必要がある。

〈十日町市の人口〉 年齢（5歳階級）別人口

年齢階層 (年齢)	十日町市人口(H19.3.31)			十日町市人口(H20.3.31)			十日町市人口(H21.3.31)			十日町市人口(H22.3.31)		
	男女計	男性	女性	男女計	男性	女性	男女計	男性	女性	男女計	男性	女性
0～4	2,271	1,175	1,096	2,236	1,151	1,085	2,229	1,152	1,077	2,130	1,093	1,037
5～9	2,645	1,355	1,290	2,549	1,309	1,240	2,477	1,276	1,201	2,425	1,276	1,149
10～14	2,995	1,535	1,460	2,919	1,489	1,430	2,824	1,428	1,396	2,767	1,392	1,375
年少人口再掲	7,911	4,065	3,846	7,704	3,949	3,755	7,530	3,856	3,674	7,322	3,761	3,561
15～19	3,106	1,612	1,494	3,033	1,579	1,454	2,996	1,557	1,439	2,937	1,506	1,431
20～24	2,455	1,322	1,133	2,410	1,297	1,113	2,346	1,247	1,099	2,312	1,210	1,102
25～29	2,722	1,442	1,280	2,607	1,375	1,232	2,454	1,319	1,135	2,407	1,289	1,118
30～34	3,314	1,765	1,549	3,257	1,736	1,521	3,148	1,667	1,481	3,034	1,612	1,422
35～39	3,303	1,749	1,554	3,261	1,732	1,529	3,295	1,755	1,540	3,339	1,759	1,580
40～44	3,092	1,604	1,488	3,153	1,624	1,529	3,171	1,671	1,500	3,147	1,671	1,476
45～49	3,468	1,843	1,625	3,345	1,770	1,575	3,155	1,664	1,491	3,151	1,650	1,501
50～54	4,549	2,314	2,235	4,272	2,194	2,078	4,118	2,107	2,011	3,874	2,015	1,859
55～59	5,752	3,003	2,749	5,472	2,796	2,676	5,290	2,703	2,587	4,988	2,547	2,441
60～64	3,844	1,884	1,960	4,262	2,162	2,100	4,371	2,248	2,123	4,753	2,419	2,334
生産年齢人口再掲	35,605	18,538	17,067	35,072	18,265	16,807	34,344	17,938	16,406	33,942	17,678	16,264
65～69	4,347	2,117	2,230	4,187	2,069	2,118	4,290	2,118	2,172	4,234	2,093	2,141
70～74	4,376	2,038	2,338	4,287	1,956	2,331	4,204	1,924	2,280	4,086	1,905	2,181
老年人口再掲	8,723	4,155	4,568	8,474	4,025	4,449	8,494	4,042	4,452	8,320	3,998	4,322
小計	52,239	26,758	25,481	51,250	26,239	25,011	50,368	25,836	24,532	49,584	25,437	24,147
75歳以上	10,132	3,811	6,321	10,451	3,948	6,503	10,684	4,057	6,627	10,834	4,132	6,702
合計	62,371	30,569	31,802	61,701	30,187	31,514	61,052	29,893	31,159	60,418	29,569	30,849

〈被保険者数〉 年齢（5歳階級）別被保険者数

年齢階層 (年齢)	被保険者数(H19.3.31)			被保険者数(H20.3.31)			被保険者数(H21.3.31)			被保険者数(H22.3.31)		
	男女計	男性	女性	男女計	男性	女性	男女計	男性	女性	男女計	男性	女性
0～4	371	188	183	371	194	177	375	199	176	366	190	176
5～9	507	260	247	449	229	220	427	230	197	401	220	181
10～14	612	331	281	581	312	269	541	281	260	551	281	270
被保険者数再掲	1,490	779	711	1,401	735	666	1,343	710	633	1,318	691	627
15～19	735	397	338	691	367	324	682	352	330	646	339	307
20～24	696	387	309	603	349	254	588	345	243	585	337	248
25～29	575	332	243	558	324	234	542	329	213	531	320	211
30～34	717	395	322	668	377	291	655	371	284	648	361	287
35～39	758	435	323	716	405	311	705	395	310	710	391	319
40～44	708	366	342	715	379	336	751	396	355	730	397	333
45～49	865	488	377	797	460	337	728	419	309	726	411	315
50～54	1,392	761	631	1,271	704	567	1,206	664	542	1,081	588	493
55～59	2,119	1,076	1,043	1,960	992	968	1,891	983	908	1,782	924	858
60～64	2,430	1,138	1,292	2,471	1,163	1,308	2,392	1,137	1,255	2,576	1,249	1,327
被保険者数再掲	10,995	5,775	5,220	10,450	5,520	4,930	10,140	5,391	4,749	10,015	5,317	4,698
65～69	3,345	1,718	1,627	3,232	1,686	1,546	3,253	1,668	1,585	3,259	1,650	1,609
70～74	3,282	1,642	1,640	3,269	1,605	1,664	3,141	1,533	1,608	3,092	1,540	1,552
被保険者数再掲	6,627	3,360	3,267	6,501	3,291	3,210	6,394	3,201	3,193	6,351	3,190	3,161
合計	19,112	9,914	9,198	18,352	9,546	8,806	17,877	9,302	8,575	17,684	9,198	8,486

↓対年度
-760 ↓対年度 ↓対年度 ↓55歳以上被保険者数 ↓55歳以上被保険者数
-475 -193 5,363 5,346

2. 医療費と三要素（新潟県内の市町村国保との比較）

受診率〔三要素〕 〔年間レセプト枚数/被保険者数〕

区分	H19			H20			H21			
	十日町市	県平均	県との比較	十日町市	県平均	県との比較	十日町市	県平均	県との比較	
一般	入院	22	21	106%	30	26	118%	24	23	107%
	入院外	622	674	92%	909	909	100%	728	818	89%
	歯科	114	136	84%	159	179	89%	129	160	80%
退職	入院	26	26	100%	8	10	77%	25	22	113%
	入院外	1041	1223	85%	240	446	54%	852	1005	85%
	歯科	169	222	76%	45	89	50%	161	210	77%

1件当たり受診日数〔三要素〕 〔医療機関に通った日数/レセプト枚数〕

区分	H19			H20			H21			
	十日町市	県平均	県との比較	十日町市	県平均	県との比較	十日町市	県平均	県との比較	
一般	入院	16.7	19.1	88%	15.4	17.8	87%	16.4	17.8	93%
	入院外	1.5	1.6	91%	1.4	1.6	90%	1.4	1.6	91%
	歯科	2.4	2.2	108%	2.4	2.2	106%	2.3	2.2	105%
退職	入院	13.8	15.1	92%	14.8	15.2	98%	15.1	15.0	100%
	入院外	1.5	1.7	89%	1.4	1.6	88%	1.3	1.5	87%
	歯科	2.6	2.4	108%	2.5	2.3	109%	2.4	2.3	108%

1日当たり医療費〔三要素〕 〔医療費/診療日数〕

区分	H19			H20			H21			
	十日町市	県平均	県との比較	十日町市	県平均	県との比較	十日町市	県平均	県との比較	
一般	入院	22,906	21,885	105%	24,776	24,823	100%	24,526	25,720	95%
	入院外	7,950	7,335	108%	8,001	7,393	108%	8,552	7,718	111%
	歯科	5,883	6,176	95%	6,150	6,356	97%	6,179	6,389	97%
退職	入院	30,459	31,905	95%	27,420	32,388	85%	29,708	33,562	89%
	入院外	7,778	6,955	112%	8,305	7,703	108%	8,045	8,585	94%
	歯科	5,889	6,188	95%	6,018	6,270	96%	5,921	6,297	94%

1人当たり医療費〔参考〕 〔医療費/被保険者数〕

区分	H19			H20			H21			
	十日町市	県平均	県との比較	十日町市	県平均	県との比較	十日町市	県平均	県との比較	
一般	入院	85,955	88,095	98%	115,927	113,230	102%	97,703	103,410	94%
	入院外	72,587	79,651	91%	104,955	107,590	98%	88,989	99,344	90%
	歯科	16,237	18,818	86%	23,173	25,480	91%	18,461	22,576	82%
退職	入院	108,598	124,560	87%	31,035	48,670	64%	109,860	110,008	100%
	入院外	118,661	140,283	85%	28,069	54,939	51%	90,513	131,268	69%
	歯科	25,371	32,521	78%	6,723	12,913	52%	23,329	29,828	78%

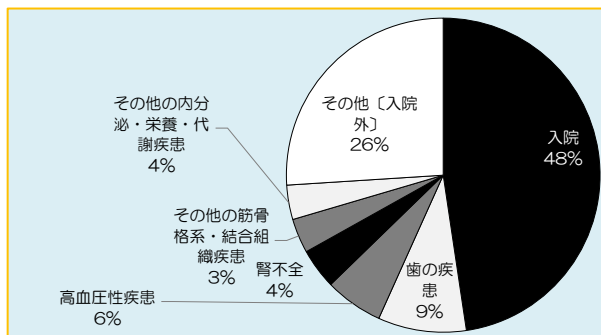
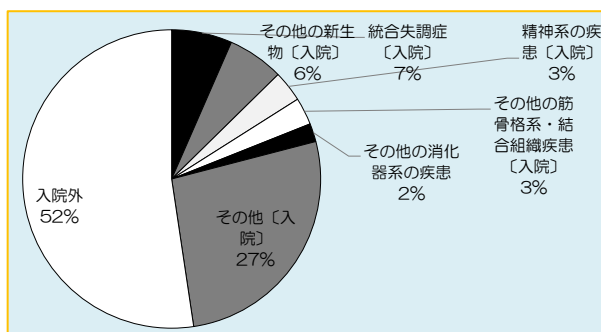
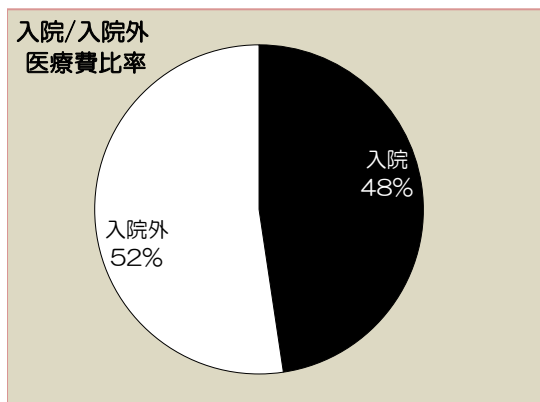
県平均と比較すると、『入院』の受診率が県平均より高く、1件当たり受診日数や1日当たり医療費が県平均より高いことから、ベッド回転率が高いことがうかがえる。

3. 入院・入院外 疾病別医療費の状況

疾病名称	一人当たり医療費 医療費の構成比	上位5傑				県平均 H21	上位5傑				県平均 H21	上位10傑		上位3傑		
		入院(十日町市)					入院外(十日町市)					順位	医療費(小分類) 入院・入院外合計	順位	医療費(中分類) 入院・入院外合計	
		H19	H20	H21	H21医療費		H19	H20	H21	H21医療費						
結核	238 0.15	252 0.33	47 0.05	851,070	215 0.21	45 0.03	59 0.07	64 0.06	1,154,370	123 0.10	46	2,005,440	11	I 感染症及び寄生虫症 59,217,810円		
ウィルス肝炎	782 0.51	157 0.21	154 0.16	2,764,880	454 0.44	426 0.32	526 0.65	646 0.60	11,580,040	968 0.78	37	14,344,920				
その他の感染症及び 寄生虫症	2,112 1.37	1,065 1.40	816 0.83	14,637,160	1,242 1.20	1,362 1.03	1,114 1.39	1,574 1.46	28,230,290	1,751 1.41	28	42,867,450				
胃の悪性新生物	4,448 2.89	2,645 3.49	2,763 2.81	49,556,410	2,913 2.81	1,944 1.48	1,196 1.49	2,071 1.92	37,154,960	1,434 1.16	14	86,711,370	1	II 新生物 676,993,330円		
結腸及び直腸の悪性新生物	5,668 3.68	2,826 3.73	3,494 3.55	62,668,570	3,391 3.27	1,604 1.22	1,081 1.35	1,528 1.42	27,415,920	2,231 1.80	13	90,084,490				
気管・気管支及び 肺の悪性新生物	3,725 2.42	1,363 1.80	3,241 3.30	58,144,470	3,272 3.15	1,053 0.80	763 0.95	1,446 1.34	25,943,610	915 0.74	16	84,088,080				
乳房の悪性新生物	801 0.52	754 0.99	759 0.77	13,622,290	895 0.86	1,101 0.84	1,115 1.39	1,871 1.74	33,561,550	1,454 1.17	25	47,183,840				
子宮の悪性新生物	248 0.16	294 0.39	258 0.26	4,624,100	584 0.56	93 0.07	100 0.12	150 0.14	2,696,800	161 0.13	42	7,320,900				
白血病	1,400 0.91	429 0.57	2,139 2.17	38,364,730	1,218 1.17	237 0.18	304 0.38	607 0.56	10,880,480	282 0.23	24	49,245,210				
その他の新生物	10,292 6.68	8,175 10.78	12,534 12.75	224,834,810	11,700 11.27	4,774 3.62	3,580 4.46	4,879 4.53	87,524,630	4,722 3.81	2	312,359,440				
血液・造血器の疾患・ 免疫機構障害	2,579 1.67	990 1.31	972 0.99	17,442,690	928 0.89	435 0.33	596 0.74	409 0.38	7,334,310	1,115 0.90	34	24,777,000			14	III 血液・造血器の疾患・免疫機構障害 24,777,000円
糖尿病	5,959 3.87	2,083 2.75	2,182 2.22	39,132,390	3,224 3.11	6,169 4.68	4,112 5.12	5,825 5.40	104,487,260	8,393 6.77	9	143,619,650			5	IV 内分泌、栄養及び代謝疾患 274,234,640円
その他の内分泌・栄養・ 代謝疾患	2,227 1.44	983 1.30	1,173 1.19	21,043,490	1,343 1.29	7,369 5.59	4,610 5.74	6,108 5.67	109,571,500	6,142 4.95	10	130,614,990				
血管性及び詳細不明の痴 呆	763 0.50	246 0.32	437 0.44	7,845,270	628 0.61	86 0.07	17 0.02	25 0.02	449,040	43 0.03	41	8,294,310	4	V 精神及び行動の障害 404,518,340円		
統合失調症	11,273 7.31	8,893 11.73	13,504 13.73	242,228,270	14,060 13.55	1,463 1.11	1,237 1.54	1,725 1.60	30,934,160	2,183 1.76	3	273,162,430				
気分(感情)障害	1,435 0.93	1,186 1.56	1,021 1.04	18,310,040	1,876 1.81	1,640 1.24	1,257 1.56	1,807 1.68	32,419,270	1,425 1.15	23	50,729,310				
その他の精神 及び行動の障害	2,052 1.33	1,771 2.34	2,974 3.02	53,345,110	2,976 2.87	1,313 1.00	850 1.06	1,058 0.98	18,987,180	1,310 1.06	18	72,332,290				
精神系の疾患	8,784 5.70	5,748 7.58	6,929 7.05	124,293,920	8,827 8.51	2,235 1.70	1,595 1.99	2,614 2.43	46,897,880	2,925 2.36	7	171,191,800			9	VI 精神系の疾患 171,191,800円
目及び付属器の疾患	4,505 2.92	2,269 2.99	1,864 1.90	33,445,280	2,045 1.97	4,959 3.76	2,712 3.38	4,593 4.26	82,397,980	5,714 4.61	11	115,843,260	10	VII 目及び付属器の疾患 115,843,260円		
耳及び乳様突起の疾患	622 0.40	420 0.55	625 0.64	11,210,280	276 0.27	667 0.51	423 0.53	516 0.48	9,256,250	970 0.78	35	20,466,530	15	VIII 耳及び乳様突起の疾患 20,466,530円		

疾病名称	一人当たり医療費	入院 (十日町市)				県平均	入院外 (十日町市)				県平均	順位	医療費 入院・入院外合計	順位	医療費 入院・入院外合計	
	医療費の構成比	H19	H20	H21	H21医療費	H21	H19	H20	H21	H21医療費	H21					
高血圧性疾患	6,446	1,626	883	15,845,160	1,144	19,825	9,571	12,353	221,589,190	13,391	5	237,434,350	3	IX 循環器系の疾患 510,217,470円		
	4.18	2.14	0.90		1.10	15.04	11.91	11.46		10.80						
虚血性心疾患	3,930	1,690	2,544	45,627,570	2,928	1,637	715	833	14,941,830	1,055	21	60,569,400				
	2.55	2.23	2.59		2.82	1.24	0.89	0.77		0.85						
その他の心疾患	8,459	3,771	2,121	38,046,590	3,091	2,563	1,039	1,162	20,845,120	1,293	22	58,891,710				
	5.49	4.97	2.16		2.98	1.94	1.29	1.08		1.04						
脳内出血	3,310	1,756	1,537	27,564,900	1,858	279	96	158	2,827,530	234	31	30,392,430				
	2.15	2.32	1.56		1.79	0.21	0.12	0.15		0.19						
脳梗塞	10,790	2,360	3,056	54,824,120	3,253	2,525	931	1,130	20,263,200	1,754	17	75,087,320				
	7.00	3.11	3.11		3.14	1.92	1.16	1.05		1.41						
その他の脳血管疾患	594	375	101	1,807,600	906	230	160	175	3,141,220	241	44	4,948,820				
	0.39	0.49	0.10		0.87	0.17	0.20	0.16		0.19						
その他の循環器系の疾患	3,097	2,189	2,013	36,103,050	2,769	646	353	379	6,790,390	646	27	42,893,440				
	2.01	2.89	2.05		2.67	0.49	0.44	0.35		0.52						
喘息	1,604	426	190	3,402,810	310	1,812	1,162	1,477	26,501,330	1,363	32	29,904,140	8	X 呼吸器系の疾患 174,041,130円		
	1.04	0.56	0.19		0.30	1.37	1.45	1.37		1.10						
その他の呼吸器系の疾患	8,368	2,447	3,947	70,802,340	2,736	5,248	3,090	4,088	73,334,650	5,076	8	144,136,990				
	5.43	3.23	4.01		2.64	3.98	3.85	3.79		4.09						
歯の疾患	0	0	0	0	2	18,567	14,147	18,722	335,831,224	22,974	1	335,831,224	2	XI 消化器系の疾患 552,074,244円		
	0.00	0.00	0.00		0.00	14.09	17.61	17.37		18.52						
胃及び十二指腸の疾患	2,308	1,413	908	16,294,610	831	4,736	2,862	3,830	68,706,300	3,560	15	85,000,910				
	1.50	1.86	0.92		0.80	3.59	3.56	3.55		2.87						
肝臓の疾患	1,034	511	1,388	24,902,630	611	578	369	454	8,139,940	561	30	33,042,570				
	0.67	0.67	1.41		0.59	0.44	0.46	0.42		0.45						
その他の消化器系の疾患	7,122	2,753	4,072	73,049,140	3,536	2,335	1,342	1,402	25,150,400	1,880	12	98,199,540				
	4.62	3.63	4.14		3.41	1.77	1.67	1.30		1.52						
皮膚及び皮下組織の疾患	685	208	246	4,413,450	542	1,909	1,425	1,806	32,395,650	2,023	29	36,809,100			12	XII 皮膚及び皮下組織の疾患 36,809,100円
	0.44	0.27	0.25		0.52	1.45	1.77	1.68		1.63						
骨の密度及び構造の障害	670	174	92	1,654,920	204	962	394	450	8,068,500	600	40	9,723,420			6	XIII 筋骨格及び結合組織の疾患 24,984,190円
	0.43	0.23	0.09		0.20	0.73	0.49	0.42		0.48						
その他の筋骨格系・ 結合組織疾患	8,531	4,209	6,085	109,149,500	6,578	10,763	5,967	7,301	130,969,070	8,367	4	240,118,570				
	5.53	5.55	6.19		6.34	8.17	7.43	6.77		6.75						
腎不全	2,029	283	1,644	29,482,190	1,386	12,188	5,658	8,560	153,549,680	8,555	6	183,031,870	7	XIV 腎尿路生殖系系の疾患 238,553,730円		
	1.32	0.37	1.67		1.34	9.25	7.04	7.94		6.90						
前立腺肥大(症)	570	391	242	4,345,080	297	930	427	386	6,918,350	738	39	11,263,430				
	0.37	0.52	0.25		0.29	0.71	0.53	0.36		0.59						
その他の泌尿器系系の疾患	2,675	1,159	1,523	27,317,950	1,169	1,258	966	944	16,940,480	1,817	26	44,258,430				
	1.74	1.53	1.55		1.13	0.95	1.20	0.88		1.46						
流産	13	26	14	251,700	25	9	12	12	207,430	9	47	459,130			19	XV 妊婦、分娩及び産褥 6,241,150円
	0.01	0.03	0.01		0.02	0.01	0.02	0.01		0.01						
妊娠中毒症	1	0	2	43,170	27	0	0	0	8,880	1	48	52,050				
	0.00	0.00	0.00		0.03	0.00	0.00	0.00		0.00						
その他の妊娠・分泌 及び産褥	120	204	301	5,406,410	389	31	20	18	323,560	66	43	5,729,970				
	0.08	0.27	0.31		0.38	0.02	0.02	0.02		0.05						

疾病名称	一人当たり医療費 医療費の構成比	入院 (十日町市)				県平均 H21	入院外 (十日町市)				県平均 H21	順位	医療費 入院・入院外合計	順位	医療費 入院・入院外合計
		H19	H20	H21	H21医療費		H19	H20	H21	H21医療費					
周産期に発生した病態	196 0.13	403 0.53	698 0.71	12,528,480	363 0.35	4 0.00	10 0.01	119 0.11	2,133,220	51 0.04	36	14,661,700	16	XVI 周産期に発生した病態 14,661,700円	
先天奇形・変形 及び染色体異常	667 0.43	292 0.38	618 0.63	11,077,250	443 0.43	57 0.04	63 0.08	71 0.07	1,274,450	176 0.14	38	12,351,700	18	XVII 先天奇形・変形及び染色体異常 12,351,700円	
症状等で他に分類 されないもの	2,178 1.41	1,038 1.37	572 0.58	10,252,420	1,032 0.99	1,410 1.07	982 1.22	913 0.85	16,375,860	1,373 1.11	33	26,628,280	13	XVIII 症状等で他に分類されないもの 26,628,280円	
骨折	5,703 3.70	1,786 2.36	3,089 3.14	55,405,630	2,607 2.51	772 0.59	420 0.52	361 0.34	6,481,870	555 0.45	20	61,887,500	17	XIX 損傷、中毒及びその他の外因の 影響 12,438,380円	
その他損傷・中毒・ その他外因	2,796 1.81	1,642 2.17	2,324 2.36	41,693,750	2,377 2.29	1,351 1.03	919 1.14	1,160 1.08	20,808,130	1,411 1.14	19	62,501,880			
不明疾病	355 0.23	133 0.18	241 0.25	4,325,400	286 0.28	205 0.16	3 0.00	1 0.00	24,170	6 0.00	45	4,349,570	20	不明疾病 4,349,570円	
				入院 医療費 1,758,576,640					入院外 医療費 1,933,095,544						



入院・入院外ごとに医療費の高い疾病をみると、入院では『**統合失調症**』『**精神系の疾患**』の割合が高い。前年度と比較すると医療費全体に占める統合失調症の割合が増えた(11.73%→13.73%)

入院外では『**歯の疾患**』が最も多く、『**高血圧性疾患**』『**腎不全**』が次に続く。

疾病名称 医療費上位10傑	医療費
歯の疾患	335,831,224
統合失調症	242,228,270
その他の新生物	224,834,810
高血圧性疾患	221,589,190
腎不全	153,549,680
その他の筋骨格系・結合組織疾患	130,969,070
精神系の疾患	124,293,920
その他の内分泌・栄養・代謝疾患	109,571,500
その他の筋骨格系・結合組織疾患	109,149,500
糖尿病	104,487,260

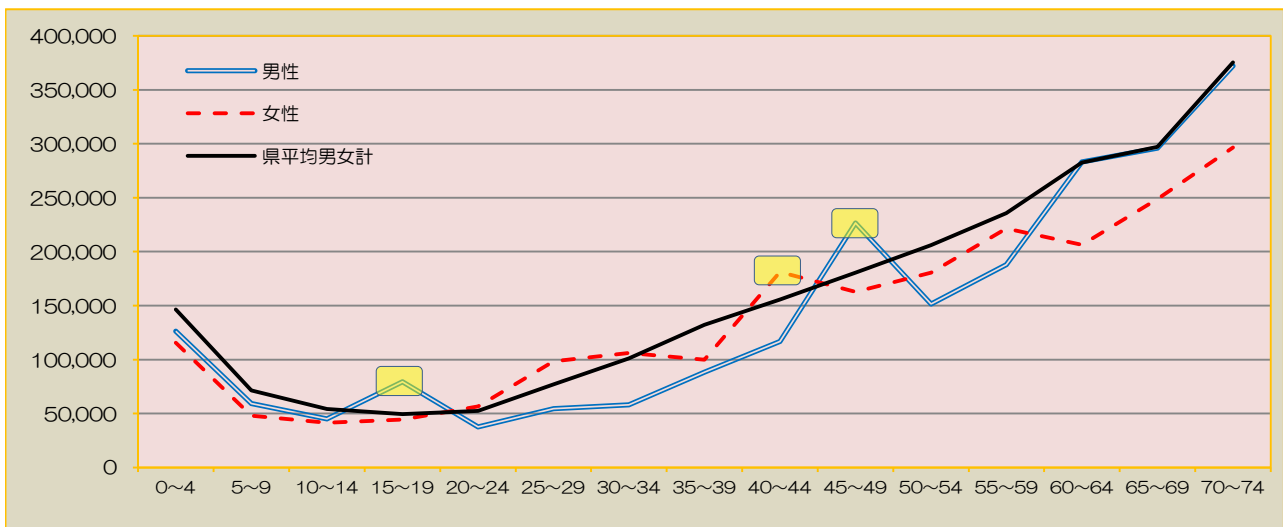
4. 年齢階層別1人当たり医療費(新潟県内の市町村国保との比較)

[男性]

年齢階層 (年齢)	H19			H20			H21			対前年度比 十日町市
	十日町市	県平均	県平均との差	十日町市	県平均	県平均との差	十日町市	県平均	県平均との差	
0～4	96,552	140,605	△ 44,053	110,399	150,520	△ 40,121	126,206	156,492	△ 30,286	114%
5～9	51,450	71,462	△ 20,012	67,779	71,539	△ 3,760	59,123	77,244	△ 18,121	87%
10～14	69,066	57,723	11,343	47,709	55,508	△ 7,799	44,968	55,814	△ 10,846	94%
15～19	68,013	44,736	23,277	48,916	47,493	1,423	79,521	50,436	29,085	163%
20～24	31,772	49,288	△ 17,516	39,313	43,688	△ 4,375	37,653	44,762	△ 7,109	96%
25～29	89,974	63,354	26,620	70,341	63,566	6,775	54,541	61,550	△ 7,009	78%
30～34	68,048	97,123	△ 29,075	82,560	99,957	△ 17,397	57,910	95,561	△ 37,651	70%
35～39	107,372	139,768	△ 32,396	91,955	137,996	△ 46,041	88,204	133,324	△ 45,120	96%
40～44	123,678	157,457	△ 33,779	172,176	163,654	8,522	116,633	166,877	△ 50,244	68%
45～49	132,812	180,799	△ 47,987	151,758	184,296	△ 32,538	226,609	186,817	39,792	149%
50～54	131,523	210,147	△ 78,624	154,077	217,161	△ 63,084	151,565	221,898	△ 70,333	98%
55～59	220,319	267,771	△ 47,452	183,989	268,244	△ 84,255	188,091	264,542	△ 76,451	102%
60～64	309,159	326,766	△ 17,607	304,339	326,552	△ 22,213	283,219	335,483	△ 52,264	93%
65～69	287,770	356,099	△ 68,329	280,570	317,771	△ 37,201	296,036	335,396	△ 39,360	106%
70～74	395,468	458,701	△ 63,233	324,751	408,406	△ 83,655	372,262	420,730	△ 48,468	115%

[女性]

年齢階層 (年齢)	H19			H20			H21			対前年度比 十日町市
	十日町市	県平均	県平均との差	十日町市	県平均	県平均との差	十日町市	県平均	県平均との差	
0～4	83,238	137,143	△ 53,905	136,876	137,404	△ 528	115,561	136,459	△ 20,898	84%
5～9	61,901	63,296	△ 1,395	56,551	59,380	△ 2,829	48,036	65,189	△ 17,153	85%
10～14	39,286	48,879	△ 9,593	43,937	48,463	△ 4,526	41,374	52,578	△ 11,204	94%
15～19	33,882	45,574	△ 11,692	38,040	45,257	△ 7,217	44,529	48,466	△ 3,937	117%
20～24	46,908	57,887	△ 10,979	42,456	60,739	△ 18,283	56,434	60,233	△ 3,799	133%
25～29	91,333	84,172	7,161	93,964	90,753	3,211	98,477	93,790	4,687	105%
30～34	93,543	109,791	△ 16,248	85,859	112,762	△ 26,903	106,211	107,025	△ 814	124%
35～39	112,125	121,218	△ 9,093	114,329	128,564	△ 14,235	99,766	130,970	△ 31,204	87%
40～44	155,144	139,719	15,425	160,257	151,436	8,821	180,998	142,730	38,268	113%
45～49	129,577	164,190	△ 34,613	166,709	162,160	4,549	162,769	173,451	△ 10,682	98%
50～54	164,322	182,039	△ 17,717	185,053	190,490	△ 5,437	180,559	188,641	△ 8,082	98%
55～59	205,860	206,331	△ 471	189,747	206,784	△ 17,037	221,534	208,171	13,363	117%
60～64	229,689	240,648	△ 10,959	200,475	237,068	△ 36,593	206,300	238,232	△ 31,932	103%
65～69	233,123	275,196	△ 42,073	229,918	257,696	△ 27,778	248,814	261,651	△ 12,837	108%
70～74	348,218	361,592	△ 13,374	287,050	325,971	△ 38,921	296,589	334,219	△ 37,630	103%



『2. 医療費と三要素』で見たとおり、県平均と比較すると、一人当たりの医療費は低い傾向にある。

ただ、男性の15歳～19歳や45歳～49歳、女性の40歳～44歳など、一人当たりの医療費が県平均を上回る年齢層も見られる。

[参考]

[H21.5 男性 15~19歳]		総件数	[十日町]	[川西]	[中里]	[松代]	[松之山]	合計(円)
I	感染症及び寄生虫	7	89,320		18,340	196,370	11,540	315,570
II	新生物							0
III	血液、造血器疾患、免疫障害	2	16,140					16,140
IV	内分泌、栄養及び代謝疾患	3		64,800		8,990		73,790
V	精神及び行動の障害	2		6,680	656,870			663,550
VI	神経系の疾患	4	4,420		759,530	4,410	1,380	769,740
VII	目及び付属器の疾患	11	23,700	12,440	7,380		2,760	46,280
VIII	耳及び乳様突起の疾患	1		4,750				4,750
IX	循環器系の疾患	2					11,530	11,530
X	呼吸器系の疾患	27	101,260	29,990	6,460	13,620	12,830	164,160
X I	消化器系の疾患	15	50,420		41,280	2,620	14,030	108,350
	内 う蝕	14	49,020		41,280	2,620	14,030	106,950
X II	皮膚及び皮下組織の疾患	18	35,300	3,820	41,550	23,880		104,550
X III	筋骨格系、結合組織の疾患	2	14,160					14,160
X IV	尿路器系の疾患							0
X V	妊婦、分娩御産褥							0
X VI	周産期に発生した病態							0
X VII	先天異常							0
X VIII	症状、徴候、診断不明状態	1			2,700			2,700
X IX	損傷及び中毒	8	43,940	3,460	6,800			54,200

[H21.5 男性 45~49歳]		総件数	[十日町]	[川西]	[中里]	[松代]	[松之山]	合計(円)
I	感染症及び寄生虫	5	9,860	4,340	22,080			36,280
II	新生物	6	339,970	244,330				584,300
III	血液、造血器疾患、免疫障害	1	4,340					4,340
IV	内分泌、栄養及び代謝疾患	21	210,550	50,300		29,290	17,450	307,590
V	精神及び行動の障害	22	508,970	21,570	21,430	867,460		1,419,430
VI	神経系の疾患	9	743,620	30,940	8,810			783,370
VII	目及び付属器の疾患	5	13,400	3,890	3,290	3,740		24,320
VIII	耳及び乳様突起の疾患							0
IX	循環器系の疾患	17	2,065,274	18,350		9,270		2,092,894
X	呼吸器系の疾患	9	32,240	6,940	6,360			45,540
X I	消化器系の疾患	36	245,100	77,300	235,970		467,082	1,025,452
	内 う蝕	26	227,070	55,440	9,500		3,230	295,240
X II	皮膚及び皮下組織の疾患	5	16,950			6,270		23,220
X III	筋骨格系、結合組織の疾患	9	19,780		51,220	50,250		121,250
X IV	尿路器系の疾患	3	810,590					810,590
X V	妊婦、分娩御産褥							0
X VI	周産期に発生した病態							0
X VII	先天異常							0
X VIII	症状、徴候、診断不明状態	3	23,730					23,730
X IX	損傷及び中毒	7	39,100	9,870	379,060	26,780		454,810

[H21.5 女性 40~44歳]		総件数	[十日町]	[川西]	[中里]	[松代]	[松之山]	合計(円)
I	感染症及び寄生虫	5	6,230	6,510	5,820		710	19,270
II	新生物	3	57,140		7,630			64,770
III	血液、造血器疾患、免疫障害	3	6,690		7,360			14,050
IV	内分泌、栄養及び代謝疾患	11	63,740	700		22,140		86,580
V	精神及び行動の障害	23	1,654,718	357,770	7,080		9,620	2,029,188
VI	神経系の疾患	9	17,210	27,590	23,300	1,980	4,690	74,770
VII	目及び付属器の疾患	6	26,110					26,110
VIII	耳及び乳様突起の疾患							0
IX	循環器系の疾患	17	463,254	61,990	71,770	4,060		601,074
X	呼吸器系の疾患	17	52,080	15,180	21,350	4,370		92,980
X I	消化器系の疾患	37	190,250	23,330	44,250	17,570	34,430	309,830
	内 う蝕	34	188,870	23,330	37,230	17,570	34,430	301,430
X II	皮膚及び皮下組織の疾患	10	28,790	3,380	1,830		11,370	45,370
X III	筋骨格系、結合組織の疾患	6	46,910	5,190				52,100
X IV	尿路器系の疾患	8	531,330		1,051,370			1,582,700
X V	妊婦、分娩御産褥							0
X VI	周産期に発生した病態							0
X VII	先天異常							0
X VIII	症状、徴候、診断不明状態	1	2,040					2,040
X IX	損傷及び中毒	1		13,720				13,720

5. 地域別医療費の状況（入院・入院外計）

上位3傑

疾病名 十日町地域 (老人区分を除く)		H20.5			H21.5		
		件数	費用額	構成割合	件数	費用額	構成割合
I	感染症及び寄生虫	267	4,076,402	2%	230	3,901,208	2%
II	新生物	379	27,701,566	14%	412	43,313,424	21%
III	血液、造血管疾患、免疫障害	46	1,648,140	1%	34	310,550	0%
IV	内分泌、栄養及び代謝疾患	1,057	14,395,234	7%	980	11,162,580	5%
V	精神及び行動の障害	427	20,157,622	10%	455	22,247,244	11%
VI	神経系の疾患	167	6,155,256	3%	227	6,322,490	3%
VII	目及び付属器の疾患	625	7,861,860	4%	546	6,535,020	3%
VIII	耳及び乳様突起の疾患	98	762,350	0%	76	1,509,540	1%
IX	循環器系の疾患	1,380	35,332,378	18%	1,473	33,234,010	16%
X	呼吸器系の疾患	700	9,060,760	5%	659	12,771,920	6%
X I	消化器系の疾患	1,919	30,955,130	16%	1,884	26,281,060	13%
	内 う蝕	1,398	18,955,160	—	1,377	18,219,610	—
X II	皮膚及び皮下組織の疾患	356	2,475,416	1%	382	2,007,024	1%
X III	筋骨格系、結合組織の疾患	924	13,713,490	7%	763	17,331,820	8%
X IV	尿路性器系の疾患	243	10,533,530	5%	213	13,097,914	6%
X V	妊婦、分娩御産褥	6	1,174,084	1%	5	121,390	0%
X VI	周産期に発生した病態	3	2,382,534	1%	1	710	0%
X VII	先天異常	12	110,770	0%	7	398,624	0%
X VIII	症状、徴候、診断不明状態	191	3,245,014	2%	132	1,844,050	1%
X IX	損傷及び中毒	217	7,630,090	4%	153	6,061,608	3%

疾病名 川西地域 (老人区分を除く)		H20.5			H21.5		
		件数	費用額	構成割合	件数	費用額	構成割合
I	感染症及び寄生虫	41	619,600	2%	34	457,100	2%
II	新生物	62	4,736,680	14%	58	3,003,970	10%
III	血液、造血管疾患、免疫障害	16	165,720	0%	10	711,896	2%
IV	内分泌、栄養及び代謝疾患	238	4,948,812	14%	233	2,429,388	8%
V	精神及び行動の障害	101	2,909,872	8%	106	3,664,730	13%
VI	神経系の疾患	61	1,566,730	5%	54	1,380,070	5%
VII	目及び付属器の疾患	105	1,113,940	3%	97	844,620	3%
VIII	耳及び乳様突起の疾患	27	158,310	0%	19	264,150	1%
IX	循環器系の疾患	283	5,899,266	17%	297	3,040,910	10%
X	呼吸器系の疾患	142	1,181,130	3%	138	1,256,240	4%
X I	消化器系の疾患	330	3,911,610	11%	325	4,292,430	15%
	内 う蝕	237	3,239,830	—	210	3,096,840	—
X II	皮膚及び皮下組織の疾患	72	402,510	1%	62	377,780	1%
X III	筋骨格系、結合組織の疾患	135	2,136,280	6%	113	2,128,992	7%
X IV	尿路性器系の疾患	48	2,496,630	7%	39	3,185,780	11%
X V	妊婦、分娩御産褥						
X VI	周産期に発生した病態						
X VII	先天異常	2	2,760	0%	1	2,640	0%
X VIII	症状、徴候、診断不明状態	27	659,252	2%	15	118,340	0%
X IX	損傷及び中毒	54	1,382,370	4%	31	1,979,110	7%

疾病名 中里地域 (老人区分を除く)		H20.5			H21.5		
		件数	費用額	構成割合	件数	費用額	構成割合
I	感染症及び寄生虫	34	240,900	1%	54	824,590	3%
II	新生物	42	4,313,412	14%	27	2,923,230	9%
III	血液、造血管疾患、免疫障害	3	27,720	0%	7	37,670	0%
IV	内分泌、栄養及び代謝疾患	118	1,697,850	6%	124	1,725,210	5%
V	精神及び行動の障害	55	4,025,450	13%	61	4,269,938	13%
VI	神経系の疾患	31	915,018	3%	40	1,870,450	6%
VII	目及び付属器の疾患	73	351,560	1%	56	378,120	1%
VIII	耳及び乳様突起の疾患	9	67,430	0%	5	366,480	1%
IX	循環器系の疾患	216	4,930,880	16%	206	9,626,436	30%
X	呼吸器系の疾患	108	2,779,172	9%	83	694,710	2%
X I	消化器系の疾患	223	3,953,602	13%	234	3,563,132	11%
	内 う蝕	166	2,372,320	—	175	2,023,120	—
X II	皮膚及び皮下組織の疾患	55	345,410	1%	48	309,930	1%
X III	筋骨格系、結合組織の疾患	126	4,091,870	13%	122	1,827,420	6%
X IV	尿路性器系の疾患	29	1,819,170	6%	28	2,070,920	6%
X V	妊婦、分娩御産褥	3	125,736	0%			
X VI	周産期に発生した病態						
X VII	先天異常						
X VIII	症状、徴候、診断不明状態	10	36,820	0%	4	139,820	0%
X IX	損傷及び中毒	40	889,114	3%	27	1,424,380	4%

疾病名 松代地域 (老人区分を除く)		H20.5			H21.5		
		件数	費用額	構成割合	件数	費用額	構成割合
I	感染症及び寄生虫	19	407,870	2%	20	1,311,900	6%
II	新生物	28	1,518,740	7%	29	3,228,210	15%
III	血液、造血管疾患、免疫障害	4	31,570	0%	4	66,110	0%
IV	内分泌、栄養及び代謝疾患	125	1,422,730	7%	128	2,152,254	10%
V	精神及び行動の障害	63	2,055,790	10%	47	2,773,810	13%
VI	神経系の疾患	13	542,570	3%	28	267,360	1%
VII	目及び付属器の疾患	60	451,860	2%	53	1,281,990	6%
VIII	耳及び乳様突起の疾患	14	322,670	2%	11	105,730	0%
IX	循環器系の疾患	208	5,088,036	25%	198	3,486,820	16%
X	呼吸器系の疾患	50	1,042,600	5%	51	391,280	2%
X I	消化器系の疾患	170	5,406,482	27%	155	2,441,118	11%
	内 う蝕	99	1,304,130	—	101	1,658,020	—
X II	皮膚及び皮下組織の疾患	37	158,430	1%	28	145,950	1%
X III	筋骨格系、結合組織の疾患	100	1,499,080	7%	82	1,489,680	7%
X IV	尿路性器系の疾患	10	80,050	0%	16	1,446,268	7%
X V	妊婦、分娩御産褥						
X VI	周産期に発生した病態	2	5,000	0%			
X VII	先天異常	2	7,250	0%	1	6,620	0%
X VIII	症状、徴候、診断不明状態	9	59,830	0%	9	59,340	0%
X IX	損傷及び中毒	15	187,710	1%	18	840,990	4%

上位3傑

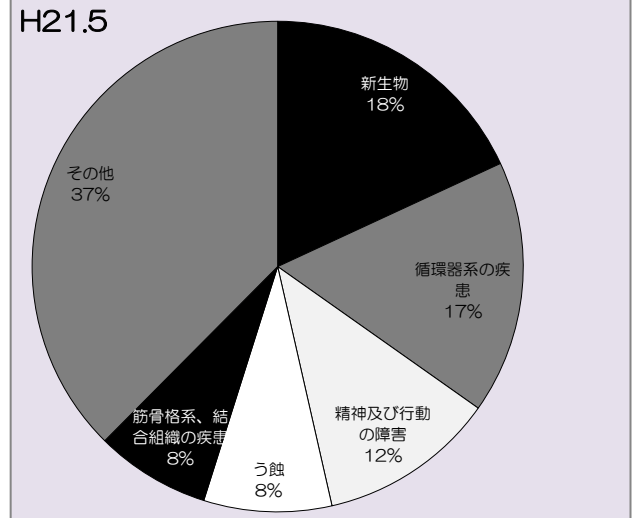
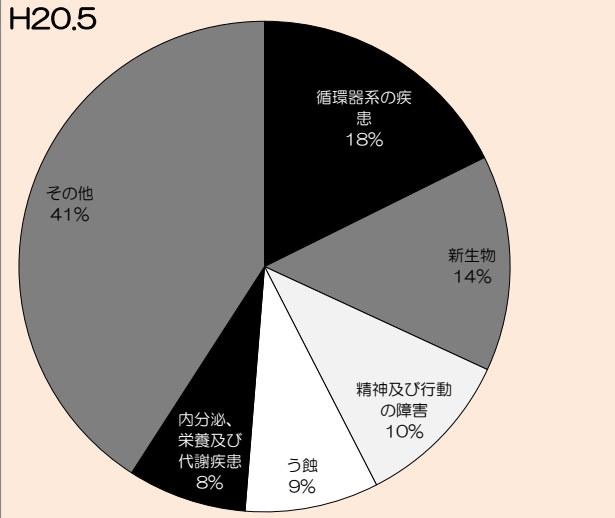
疾病名 松之山地域 (老人区分を除く)		H20.5			H21.5		
		件数	費用額	構成割合	件数	費用額	構成割合
I	感染症及び寄生虫	11	101,600	1%	13	173,010	1%
II	新生物	24	4,636,398	27%	26	3,406,786	19%
III	血液、造血管疾患、免疫障害	5	63,520	0%	1	1,910	0%
IV	内分泌、栄養及び代謝疾患	82	1,205,734	7%	81	834,988	5%
V	精神及び行動の障害	35	2,740,050	16%	40	3,040,096	17%
VI	神経系の疾患	25	1,208,690	7%	24	294,540	2%
VII	目及び付属器の疾患	26	156,480	1%	38	304,800	2%
VIII	耳及び乳様突起の疾患	6	391,100	2%	7	198,000	1%
IX	循環器系の疾患	156	2,088,338	12%	145	2,124,724	12%
X	呼吸器系の疾患	28	152,230	1%	35	459,948	3%
X I	消化器系の疾患	95	1,871,020	11%	91	2,225,562	13%
	内 う蝕	51	707,930	-	52	1,007,090	-
X II	皮膚及び皮下組織の疾患	21	107,260	1%	22	168,290	1%
X III	筋骨格系、結合組織の疾患	70	1,089,118	6%	66	596,090	3%
X IV	尿路器系の疾患	12	623,420	4%	17	1,598,008	9%
X V	妊婦、分娩御産褥				1	2,590	0%
X VI	周産期に発生した病態						
X VII	先天異常				1	2,970	0%
X VIII	症状、徴候、診断不明状態	9	65,230	0%	3	10,960	0%
X IX	損傷及び中毒	14	713,500	4%	9	2,126,400	12%

上位5傑

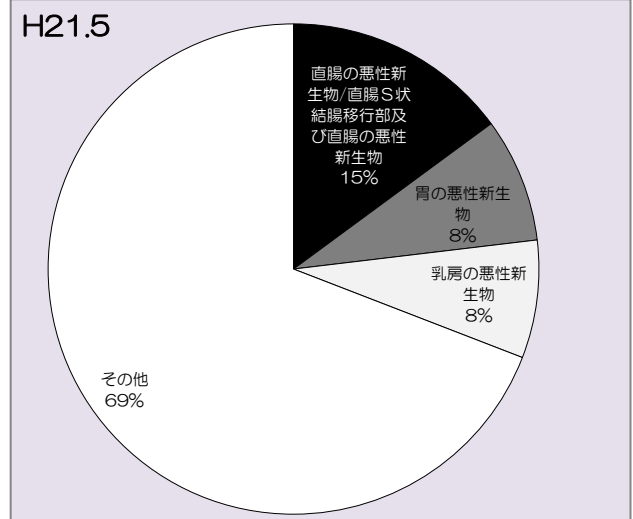
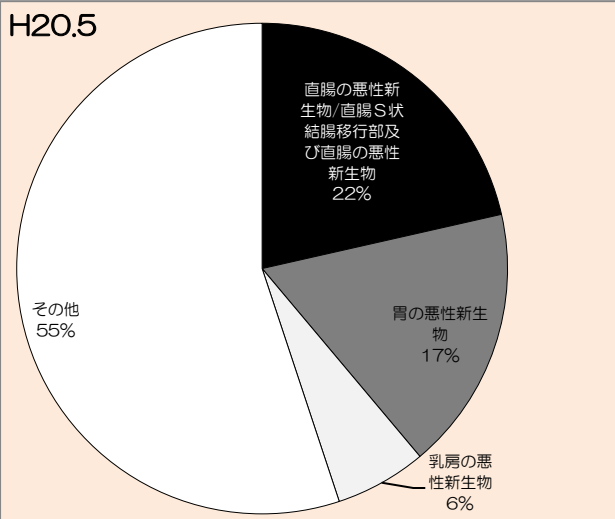
疾病名 合計 (老人区分を除く)		H20.5			H21.5		
		件数	費用額	構成割合	件数	費用額	構成割合
I	感染症及び寄生虫	372	5,446,372	2%	351	6,667,808	2%
II	新生物	535	42,906,796	14%	552	55,875,620	18%
III	血液、造血管疾患、免疫障害	74	1,936,670	1%	56	1,128,136	0%
IV	内分泌、栄養及び代謝疾患	1,620	23,670,360	8%	1,546	18,304,420	6%
V	精神及び行動の障害	681	31,888,784	11%	709	35,995,818	12%
VI	神経系の疾患	297	10,388,264	3%	373	10,134,910	3%
VII	目及び付属器の疾患	889	9,935,700	3%	790	9,344,550	3%
VIII	耳及び乳様突起の疾患	154	1,701,860	1%	118	2,443,900	1%
IX	循環器系の疾患	2,243	53,338,898	18%	2,319	51,512,900	17%
X	呼吸器系の疾患	1,028	14,215,892	5%	966	15,574,098	5%
X I	消化器系の疾患	2,737	46,097,844	15%	2,689	38,803,302	13%
	内 う蝕	1,951	26,579,370	-	1,915	26,004,680	-
X II	皮膚及び皮下組織の疾患	541	3,489,026	1%	542	3,008,974	1%
X III	筋骨格系、結合組織の疾患	1,355	22,529,838	7%	1,146	23,374,002	8%
X IV	尿路器系の疾患	342	15,552,800	5%	313	21,398,890	7%
X V	妊婦、分娩御産褥	9	1,299,820	0%	6	123,980	0%
X VI	周産期に発生した病態	5	2,387,534	1%	1	710	0%
X VII	先天異常	16	120,780	0%	10	410,854	0%
X VIII	症状、徴候、診断不明状態	246	4,066,146	1%	163	2,172,510	1%
X IX	損傷及び中毒	340	10,802,784	4%	238	12,432,488	4%

どの地域でも『新生物』『循環器系』『消化器系』『精神及び行動の障害』における医療費の割合が高い。

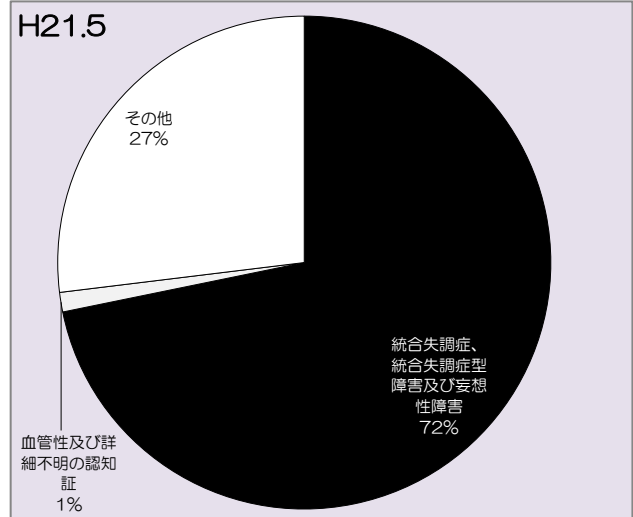
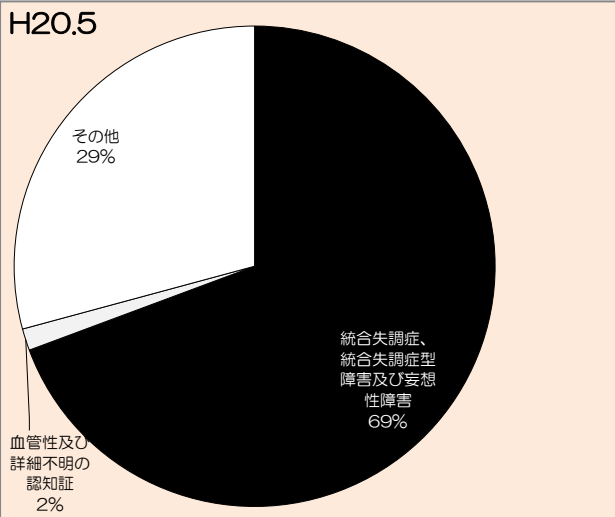
疾病別医療費（十日町市全体）



疾病別医療費 新生物 再掲

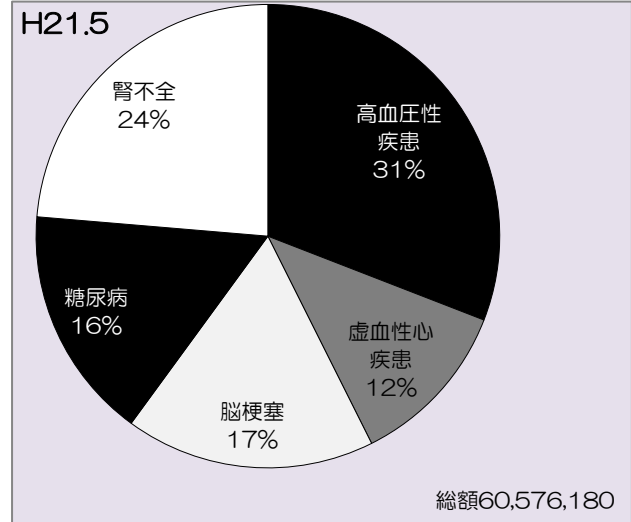
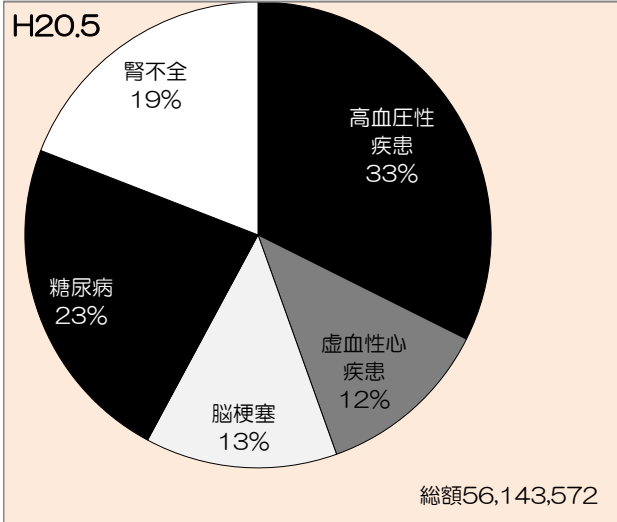


疾病別医療費 精神及び行動の障害 再掲

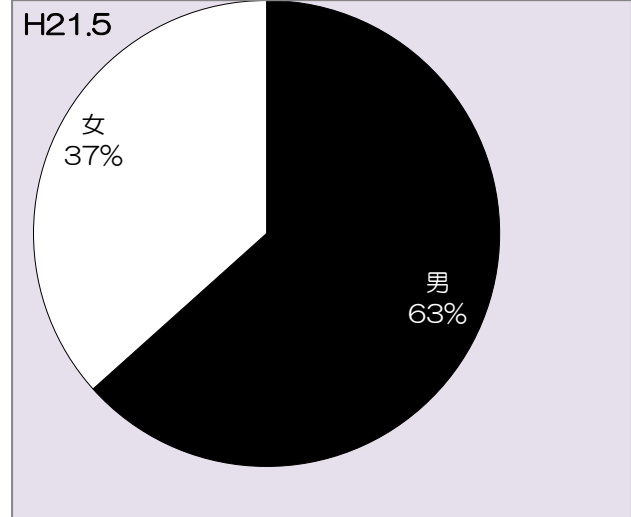
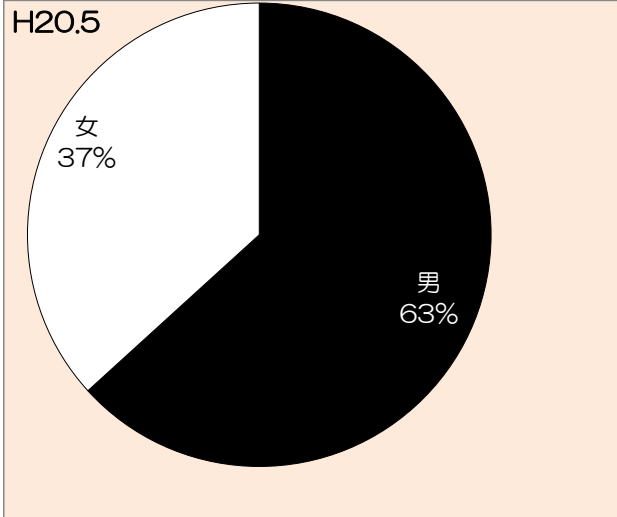


6. 循環器系、糖尿病、腎不全（生活習慣病）の状況

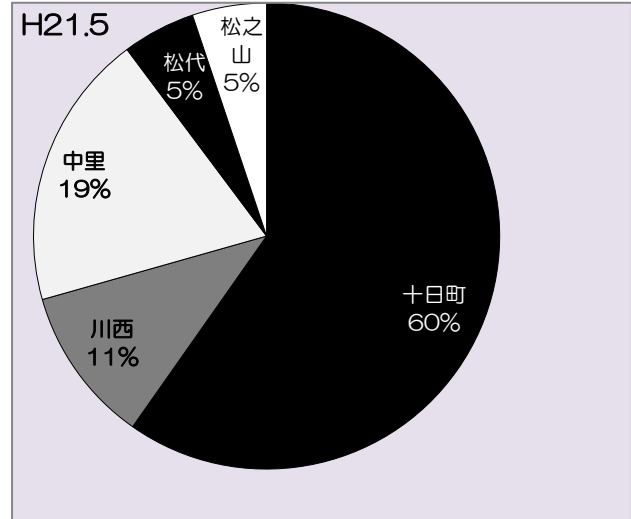
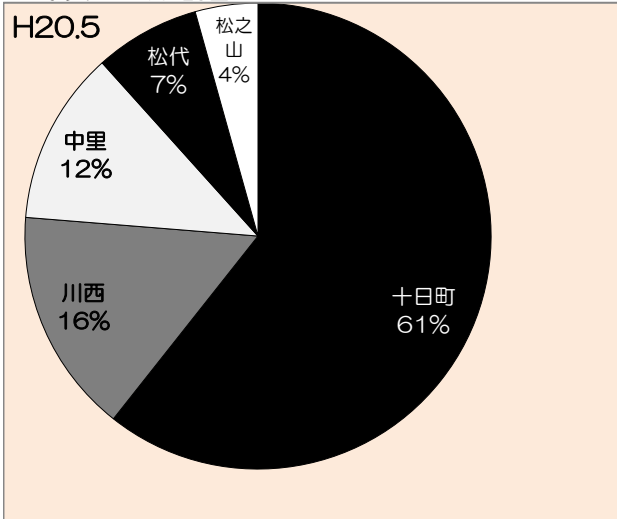
疾病別 医療費割合



医療費 男女別割合



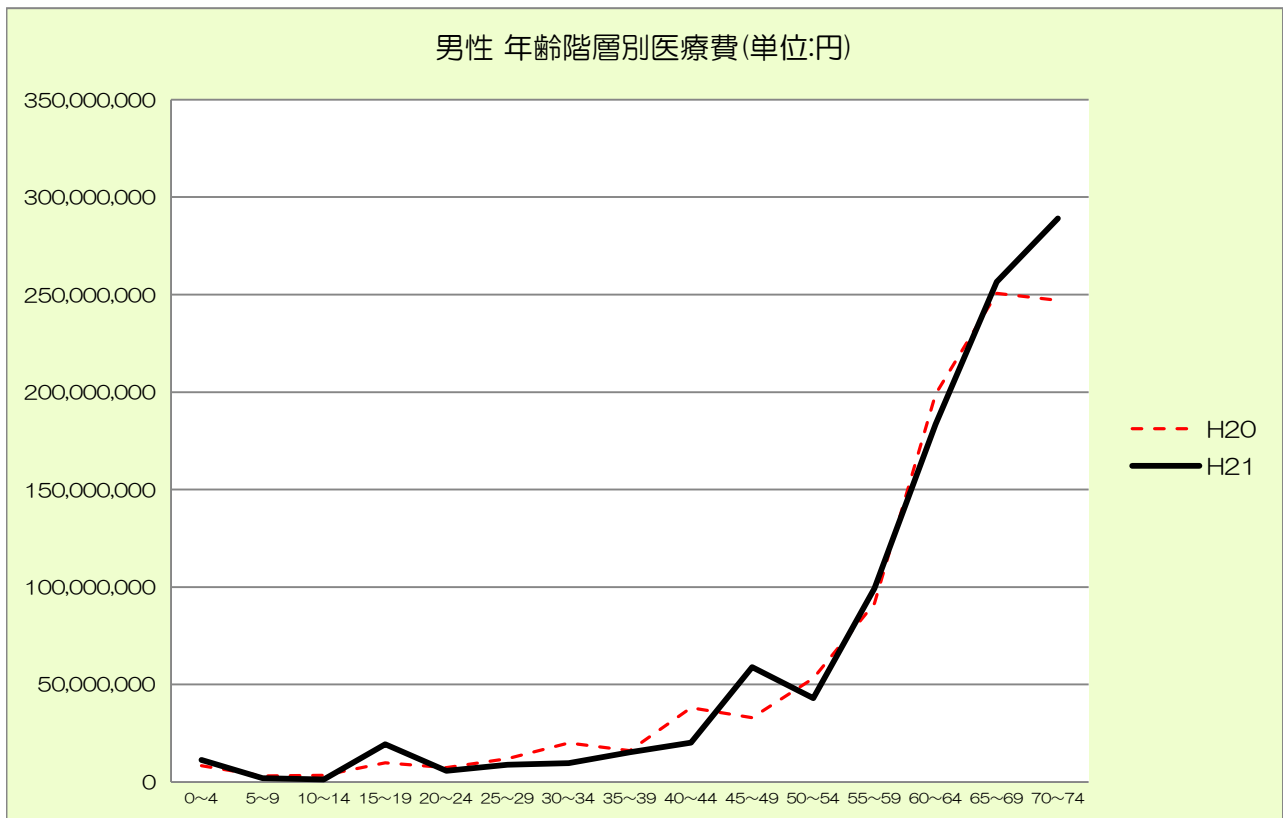
医療費 地域別割合

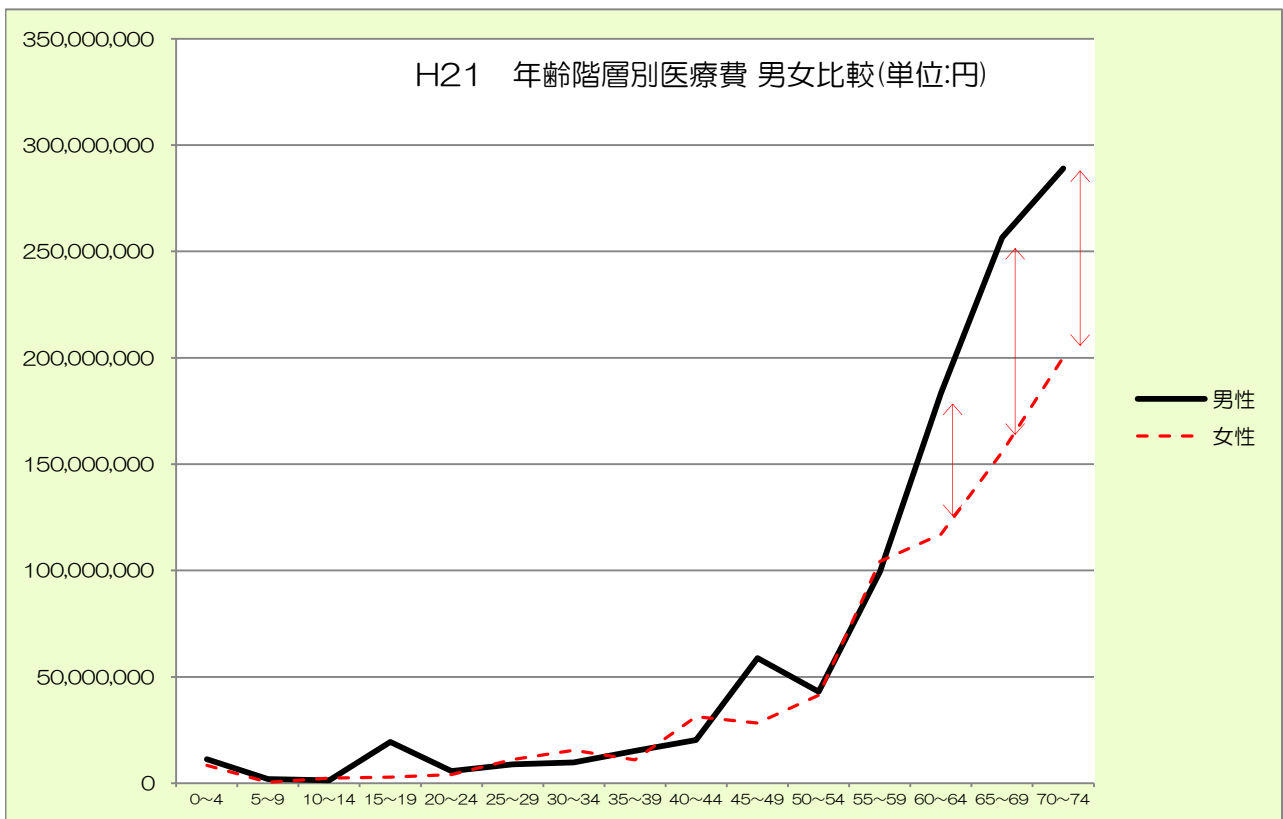
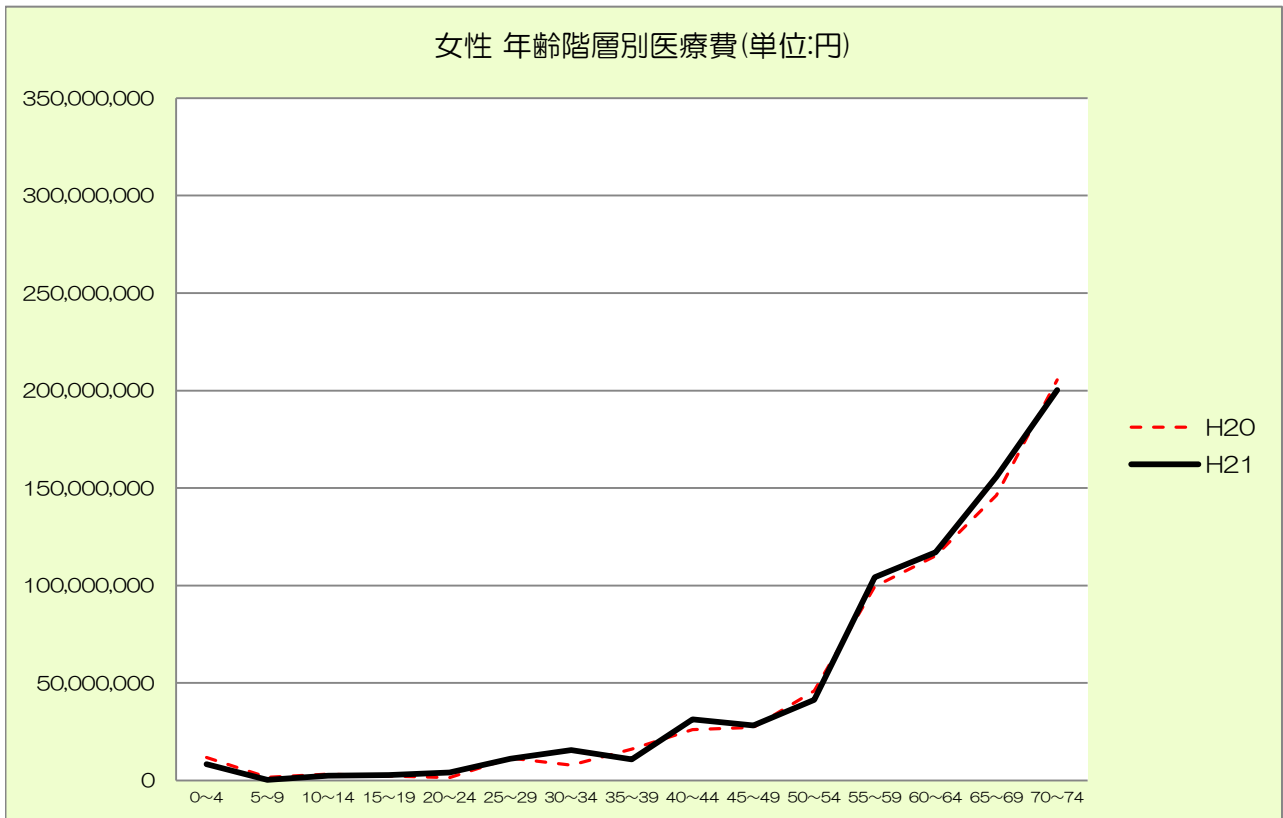


男女別にみると、女性より男性に係る医療費が高い。
 年度別/地域別にみると、全体に占める川西地域の医療費割合が減り、中里の割合が増加した。

7. 男女別/年齢階層別入院医療費の状況

年齢階層 (年齢)	男性			女性		
	H20	H21	比較増減	H20	H21	比較増減
0～4	8,413,150	11,215,310	133%	11,810,840	8,398,030	71%
5～9	3,049,860	1,914,800	63%	1,648,040	350,260	21%
10～14	3,489,870	1,323,190	38%	3,214,130	2,369,810	74%
15～19	9,785,670	19,403,800	198%	2,228,900	2,761,950	124%
20～24	7,291,470	5,656,490	78%	1,393,870	4,001,270	287%
25～29	11,990,170	8,900,670	74%	11,388,150	11,146,370	98%
30～34	20,047,930	9,700,590	48%	7,913,590	15,543,220	196%
35～39	16,123,680	15,191,380	94%	15,996,470	10,882,590	68%
40～44	38,036,980	20,226,670	53%	26,134,180	31,256,310	120%
45～49	32,941,510	58,836,580	179%	27,202,970	28,204,030	104%
50～54	53,085,210	43,037,820	81%	45,943,190	41,279,650	90%
55～59	91,542,940	99,271,190	108%	99,435,650	104,211,460	105%
60～64	198,880,590	183,458,220	92%	115,165,020	117,055,630	102%
65～69	250,586,790	256,582,330	102%	146,226,250	155,748,160	107%
70～74	247,087,660	289,044,390	117%	205,519,250	200,295,510	97%





20年度と比較すると、男性の65歳以上の医療費が伸びている。
 性別で比較すると、55歳を境にして、男性の医療費が高くなっている。
 また、男女とも年齢が上がるにつれ、医療費が高くなっていて、男性ではそれが顕著となっている。

参考 医療費構成割合

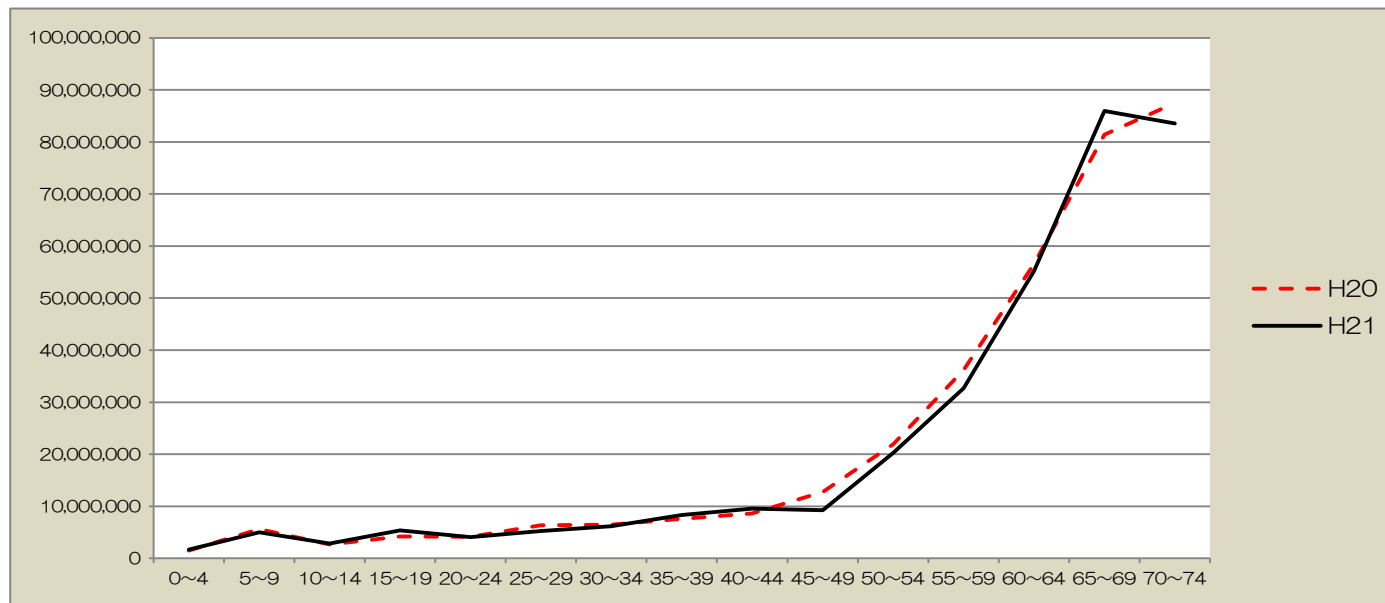
		上位3傑				
[男性 H21.5]		55~59歳	60~64歳	65~69歳	70~74歳	一件当たり医療費
I	感染症及び寄生虫	2.2%	0.6%	3.4%	3.1%	18,997
II	新生物	5.4%	25.2%	26.4%	19.9%	101,224
III	血液、造血管疾患、免疫障害	0.0%	0.0%	0.1%	0.2%	20,145
IV	内分泌、栄養及び代謝疾患	4.3%	5.3%	4.5%	5.5%	11,840
V	精神及び行動の障害	14.9%	5.9%	10.0%	3.9%	50,770
VI	神経系の疾患	4.1%	10.2%	0.9%	2.9%	27,171
VII	目及び付属器の疾患	0.6%	0.4%	1.0%	5.1%	11,829
VIII	耳及び乳様突起の疾患	0.1%	0.7%	0.7%	0.6%	20,711
IX	循環器系の疾患	33.5%	12.0%	18.4%	26.0%	22,213
X	呼吸器系の疾患	1.3%	2.4%	8.1%	4.1%	16,122
X I	消化器系の疾患	6.9%	10.6%	11.7%	11.5%	14,430
	内 う蝕					-
X II	皮膚及び皮下組織の疾患	0.4%	0.4%	0.7%	0.3%	5,552
X III	筋骨格系、結合組織の疾患	18.7%	2.1%	5.6%	5.3%	20,396
X IV	尿路器系の疾患	6.3%	15.3%	5.4%	7.0%	68,367
X V	妊婦、分娩御産褥	0.0%	0.0%	0.0%	0.0%	20,663
X VI	周産期に発生した病態	0.0%	0.0%	0.0%	0.0%	710
X VII	先天異常	0.0%	1.3%	0.0%	0.1%	41,085
X VIII	症状、徴候、診断不明状態	0.1%	0.2%	0.5%	0.2%	13,328
X IX	損傷及び中毒	1.3%	7.4%	2.7%	4.4%	52,237

[女性 H21.5]		55~59歳	60~64歳	65~69歳	70~74歳	一件当たり医療費
I	感染症及び寄生虫	1.3%	1.0%	1.3%	1.1%	18,997
II	新生物	16.2%	17.1%	19.0%	15.7%	101,224
III	血液、造血管疾患、免疫障害	0.3%	2.5%	0.1%	0.2%	20,145
IV	内分泌、栄養及び代謝疾患	8.6%	6.0%	11.1%	7.6%	11,840
V	精神及び行動の障害	33.2%	11.4%	6.6%	8.2%	50,770
VI	神経系の疾患	0.8%	3.8%	0.8%	1.5%	27,171
VII	目及び付属器の疾患	0.8%	3.8%	4.2%	6.3%	11,829
VIII	耳及び乳様突起の疾患	1.1%	1.7%	0.8%	1.3%	20,711
IX	循環器系の疾患	4.2%	17.5%	13.9%	17.9%	22,213
X	呼吸器系の疾患	1.0%	6.4%	3.3%	2.9%	16,122
X I	消化器系の疾患	15.3%	15.0%	16.0%	12.9%	14,430
	内 う蝕					-
X II	皮膚及び皮下組織の疾患	2.3%	0.7%	0.6%	2.0%	5,552
X III	筋骨格系、結合組織の疾患	4.5%	4.3%	14.8%	15.0%	20,396
X IV	尿路器系の疾患	9.3%	2.7%	3.7%	0.9%	68,367
X V	妊婦、分娩御産褥	0.0%	0.0%	0.0%	0.0%	20,663
X VI	周産期に発生した病態	0.0%	0.0%	0.0%	0.0%	710
X VII	先天異常	0.0%	0.0%	0.0%	0.0%	41,085
X VIII	症状、徴候、診断不明状態	0.6%	0.3%	3.0%	1.3%	13,328
X IX	損傷及び中毒	0.5%	5.7%	0.8%	5.3%	52,237

55歳以上の被保険者数は男女ともほぼ同数だが(P.1)、男女別にみると医療費は55歳を超えるころから、男性の方が高くなっていく。男性では、1件当たりの医療費が高い「新生物」が、医療費全体に占める割合が多くなっていることがその原因の一つであるといえる。

8. 歯の疾患状況

年齢階層 (年齢)	H20	H21	比較増減
0～4	1,477,400	1,674,250	113%
5～9	5,633,400	5,000,700	89%
10～14	2,665,940	2,863,620	107%
15～19	4,196,190	5,361,340	128%
20～24	4,133,800	4,076,090	99%
25～29	6,364,200	5,218,390	82%
30～34	6,444,620	6,148,040	95%
35～39	7,594,600	8,320,370	110%
40～44	8,643,760	9,548,390	110%
45～49	12,743,770	9,268,560	73%
50～54	21,931,020	20,275,610	92%
55～59	36,168,310	32,690,310	90%
60～64	56,555,540	55,202,700	98%
65～69	81,409,080	85,931,024	106%
70～74	87,487,650	83,531,540	95%



H20.5	消化器系全体		うち う蝕 再掲		う蝕/ 消化器系全体 (医療費)
	件数	医療費	件数	医療費	
十日町地域	1,919	30,955,130	1,398	18,955,160	61%
川西地域	330	3,911,610	237	3,239,830	83%
中里地域	223	3,953,602	166	2,372,320	60%
松代地域	170	5,406,482	99	1,304,130	24%
松之山地域	95	1,871,020	51	707,930	38%
全体	2,737	46,097,844	1,951	26,579,370	58%

H21.5	消化器系全体		うち う蝕 再掲		う蝕/ 消化器系全体 (医療費)
	件数	医療費	件数	医療費	
十日町地域	1,884	26,281,060	1,377	18,219,610	69%
川西地域	325	4,292,430	210	3,096,840	72%
中里地域	234	3,563,132	175	2,023,120	57%
松代地域	155	2,441,118	101	1,658,020	68%
松之山地域	91	2,225,562	52	1,007,090	45%
全体	2,689	38,803,302	1,915	26,004,680	67%

消化器系に係る医療費は『新生物』『循環器系』『精神及び行動の障害』と並び高い。
『う蝕』に係る医療費は消化器系全体に係る医療費の約6割を占める。
年齢階層別にみると、50歳を超えるところから、医療費が高くなっている。

9. 十日町市の健康課題

医療費全体に占める疾病別医療費の割合をみると、『新生物』『消化器系』『循環器系』に係る医療費が多く、『精神及び行動障害』に係る医療費がこれに続く。

疾病小分類でみると、新生物については、『胃がん』『結腸/直腸がん』『肺がん』『乳がん』に係る医療費が高い。

がん検診の受診率を高め、がんの早期発見・早期治療対策を進める。

消化器系の疾患の中では『歯の疾患』に係る医療費が高く、医療費全体の中で、最も多くの医療費がかかっているが、医療費全体に占める割合を県平均と比較すると多くはないので、歯の疾患が多いとはいえない。

循環器系の疾患の中では『高血圧性疾患』に係る医療費が高くなっている。

自動血圧計設置事業を継続し、血圧の自己測定を普及させるなど、健康意識を高めていくことが必要。

また、脳梗塞や心筋梗塞の原因となる高血圧や糖尿病の適切な治療が必要となる。

精神及び行動障害については自殺/うつ対策の他、「こころの健康づくり」などの事業を継続させ、医療費の削減を図っていく必要がある。

