

十日町市国民健康保険 医療費分析

平成26年度実績版

新潟県国民健康保険団体連合会より情報提供された医療費データ・レセプトデータ(平成26年3月診療分～平成27年2月診療分)を基に、医療費分析を行った。

1. 十日町市の人口と十日町市国民健康保険被保険者数	P1
2. 医療費と三要素(新潟県内市町村国保との比較)	P2
3. 疾病別医療費の状況	P3
4. 年齢階層別一人当たり医療費(新潟県内市町村国保との比較)	P16
5. 地域別医療費、疾病別医療費の状況	P23
6. 循環器系、糖尿病、腎不全(生活習慣病)の状況	P51
7. 男女別、年齢階層別入院医療費の状況	P52
8. 歯の疾患状況	P66
9. 十日町市の健康課題	P67



1. 十日町市の人口と十日町市国民健康保険被保険者数

十日町市の人口〔年齢別〕

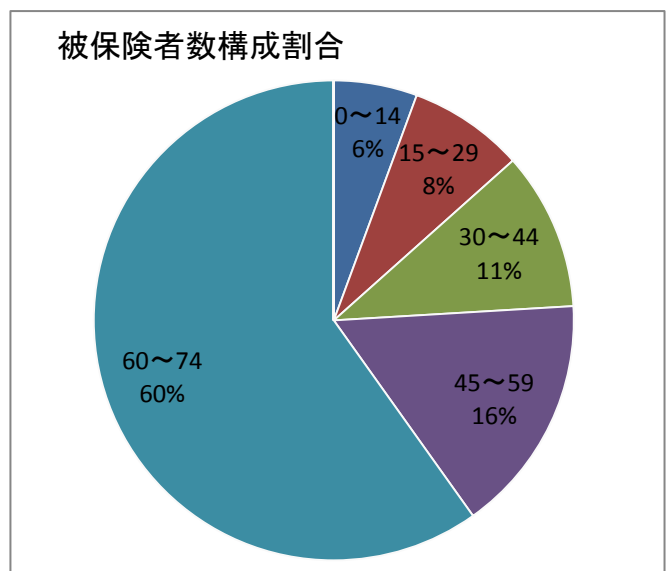
年齢階層	十日町市人口(H24.3.31)			十日町市人口(H25.3.31)			十日町市人口(H26.3.31)			十日町市人口(H27.3.31)		
	男女計	男性	女性	男女計	男性	女性	男女計	男性	女性	男女計	男性	女性
0～4	2,024	1,030	994	2,020	1,024	996	1,928	963	965	1,917	968	949
5～9	2,318	1,197	1,121	2,246	1,160	1,086	2,196	1,145	1,051	2,109	1,094	1,015
10～14	2,622	1,335	1,287	2,536	1,302	1,234	2,473	1,280	1,193	2,404	1,262	1,142
15～19	2,840	1,455	1,385	2,777	1,408	1,369	2,664	1,344	1,320	2,618	1,313	1,305
20～24	2,225	1,162	1,063	2,166	1,154	1,012	2,125	1,164	961	2,053	1,101	952
25～29	2,288	1,201	1,087	2,227	1,169	1,058	2,149	1,115	1,034	2,050	1,064	986
30～34	2,784	1,466	1,318	2,709	1,393	1,316	2,558	1,326	1,232	2,476	1,296	1,180
35～39	3,287	1,735	1,552	3,258	1,704	1,554	3,163	1,645	1,518	3,038	1,582	1,456
40～44	3,270	1,726	1,544	3,267	1,709	1,558	3,295	1,728	1,567	3,335	1,729	1,606
45～49	3,063	1,586	1,477	3,201	1,622	1,579	3,205	1,654	1,551	3,175	1,663	1,512
50～54	3,429	1,833	1,596	3,370	1,767	1,603	3,187	1,667	1,520	3,158	1,637	1,521
55～59	4,468	2,253	2,215	4,207	2,144	2,063	4,051	2,058	1,993	3,811	1,976	1,835
60～64	5,546	2,873	2,673	5,301	2,685	2,616	5,134	2,591	2,543	4,844	2,435	2,409
65～69	3,685	1,787	1,898	4,087	2,052	2,035	4,213	2,138	2,075	4,575	2,293	2,282
70～74	4,059	1,929	2,130	3,898	1,879	2,019	4,016	1,936	2,080	3,957	1,910	2,047
小計	47,908	24,568	23,340	47,270	24,172	23,098	46,357	23,754	22,603	45,520	23,323	22,197
75～	11,033	4,200	6,833	11,200	4,270	6,930	11,213	4,284	6,929	11,192	4,320	6,872
合計	58,941	28,768	30,173	58,470	28,442	30,028	57,570	28,038	29,532	56,712	27,643	29,069

十日町市国民健康保険被保険者数〔年齢別〕

年齢階層	十日町市人口(H24.3.31)			十日町市人口(H25.3.31)			十日町市人口(H26.3.31)			十日町市人口(H27.3.31)		
	男女計	男性	女性	男女計	男性	女性	男女計	男性	女性	男女計	男性	女性
0～4	297	140	157	283	136	147	261	127	134	217	109	108
5～9	357	184	173	340	172	168	321	164	157	283	150	133
10～14	461	232	229	413	204	209	374	198	176	320	168	152
15～19	569	288	281	535	279	256	472	232	240	445	216	229
20～24	473	265	208	462	243	219	427	225	202	339	184	155
25～29	488	286	202	427	236	191	400	222	178	352	193	159
30～34	531	308	223	520	291	229	478	278	200	415	241	174
35～39	680	374	306	613	342	271	595	313	282	536	295	241
40～44	722	408	314	666	370	296	619	355	264	603	335	268
45～49	690	370	320	710	388	322	683	375	308	628	354	274
50～54	851	480	371	776	445	331	703	401	302	668	371	297
55～59	1,490	752	738	1,326	675	651	1,201	623	578	1,053	547	506
60～64	2,929	1,478	1,451	2,707	1,334	1,373	2,560	1,236	1,324	2,334	1,142	1,192
65～69	2,842	1,378	1,464	3,023	1,513	1,510	3,061	1,547	1,514	3,227	1,612	1,615
70～74	3,158	1,615	1,543	3,082	1,585	1,497	3,209	1,626	1,583	3,173	1,598	1,575
合計	16,538	8,558	7,980	15,883	8,213	7,670	15,364	7,922	7,442	14,593	7,515	7,078

十日町市の人口及び国民健康保険被保険者数構成状況〔H27.3.31現在〕

年齢階層	人口		被保険者数		国保加入率
	構成割合		構成割合		
0～4	1,917	4.2%	217	1.5%	11.3%
5～9	2,109	4.6%	283	1.9%	13.4%
10～14	2,404	5.3%	320	2.2%	13.3%
15～19	2,618	5.8%	445	3.0%	17.0%
20～24	2,053	4.5%	339	2.3%	16.5%
25～29	2,050	4.5%	352	2.4%	17.2%
30～34	2,476	5.4%	415	2.8%	16.8%
35～39	3,038	6.7%	536	3.7%	17.6%
40～44	3,335	7.3%	603	4.1%	18.1%
45～49	3,175	7.0%	628	4.3%	19.8%
50～54	3,158	6.9%	668	4.6%	21.2%
55～59	3,811	8.4%	1,053	7.2%	27.6%
60～64	4,844	10.6%	2,334	16.0%	48.2%
65～69	4,575	10.1%	3,227	22.1%	70.5%
70～74	3,957	8.7%	3,173	21.7%	80.2%
合計	45,520	100.0%	14,593	100.0%	32.1%



2. 医療費と三要素(新潟県内市町村国保との比較)

100%~109%

110%~

受診率〔三要素〕

(年間レセプト枚数／被保険者数)

区分		H24			H25			H26		
		十日町市	県平均	県との比較	十日町市	県平均	県との比較	十日町市	県平均	県との比較
一般	入院	26.4	24.9	106.0%	25.0	25.1	99.6%	25.1	26.0	96.5%
	入院外	743.8	839.6	88.6%	752.5	850.1	88.5%	753.8	920.8	81.9%
	歯科	136.8	173.0	79.1%	133.6	176.6	75.7%	141.4	194.9	72.6%
退職	入院	16.3	21.9	74.3%	21.1	22.6	93.4%	20.0	20.9	95.7%
	入院外	708.9	935.1	75.8%	772.1	940.5	82.1%	773.6	961.8	80.4%
	歯科	137.4	203.1	67.6%	153.6	206.0	74.6%	162.7	218.5	74.5%

一件当たり受診日数〔三要素〕

(医療機関に通った日数／レセプト枚数)

区分		H24			H25			H26		
		十日町市	県平均	県との比較	十日町市	県平均	県との比較	十日町市	県平均	県との比較
一般	入院	17.3	17.9	96.6%	16.4	17.8	92.1%	17.0	17.8	95.5%
	入院外	1.5	1.6	94.2%	1.5	1.5	100.0%	1.4	1.5	93.3%
	歯科	2.3	2.1	109.1%	2.2	2.1	104.8%	2.1	2.0	105.0%
退職	入院	14.2	15.6	91.0%	15.0	15.6	96.2%	13.6	15.1	90.1%
	入院外	1.4	1.5	92.1%	1.4	1.5	93.3%	1.4	1.5	93.3%
	歯科	2.4	2.1	112.7%	2.3	2.1	109.5%	2.2	2.0	110.0%

一日当たり医療費〔三要素〕

(医療費／診療日数)

区分		H24			H25			H26		
		十日町市	県平均	県との比較	十日町市	県平均	県との比較	十日町市	県平均	県との比較
一般	入院	27,037	29,603	91.3%	29,693	30,176	98.4%	27,591	30,064	91.8%
	入院外	9,970	8,534	116.8%	10,419	8,778	118.7%	10,648	8,922	119.3%
	歯科	6,337	6,660	95.2%	6,455	6,685	96.6%	6,497	6,749	96.3%
退職	入院	34,780	36,252	95.9%	33,099	36,774	90.0%	33,277	37,795	88.0%
	入院外	9,730	9,652	100.8%	9,576	9,829	97.4%	10,407	9,888	105.2%
	歯科	6,447	6,592	97.8%	6,528	6,678	97.8%	6,341	6,707	94.5%

一人当たり医療費

(医療費／被保険者数)

区分		H24			H25			H26		
		十日町市	県平均	県との比較	十日町市	県平均	県との比較	十日町市	県平均	県との比較
一般	入院	123,509	132,083	93.5%	121,946	134,333	90.8%	117,687	138,740	84.8%
	入院外	108,599	110,757	98.1%	114,039	113,492	100.5%	113,922	123,057	92.6%
	歯科	19,749	24,042	82.1%	19,247	24,276	79.3%	19,586	26,294	74.5%
退職	入院	80,289	124,051	64.7%	104,440	129,887	80.4%	91,053	119,451	76.2%
	入院外	96,049	136,122	70.6%	102,180	137,597	74.3%	108,771	139,569	77.9%
	歯科	21,150	28,372	74.5%	23,483	28,546	82.3%	23,012	29,598	77.7%

コメント

受診率では、一般、退職ともに県平均を下回っている。

一件当たり受診日数では、一般、退職ともに歯科の数値が三年連続県平均を上回っており、長期治療が多い事が推測される。

一日当たり医療費では、一般入院外が三年連続県平均を上回っている。

一人当たり医療費では、県平均を下回っている。

3. 疾病別医療費の状況

入院 H26資料:疾病中分類(121)別入外別、件数・日数・費用額(一般+退職)平成26年3月診療分～平成27年2月診療分

上位5傑

疾病名称	入院(十日町市)										入院(県平均)	
	H25				H26				H26			
	一人あたり 医療費	医療費の 構成比	一人あたり 医療費	医療費の 構成比	件数	医療費	順位	一件当たり 医療費	一人あたり 医療費	医療費の 構成比		
総数	120,884	100.00	127,507	100.00	3,894	1,912,990,052	-	491,266	131,705	100.00		
I. 感染症及び寄生虫症	1,211	1.00	1,784	1.40	74	26,779,912	-	361,890	1,439	1.10		
0101 腸管感染症	345	0.30	228	0.20	17	3,431,940	67	201,878	218	0.20		
0102 結核	200	0.20	0	0.00	0	0	-	-	74	0.10		
0103 主として性的伝播様式をとる感染症	0	0.00	0	0.00	0	0	-	-	74	0.10		
0104 皮膚及び粘膜の病変を伴うウイルス疾患	62	0.10	82	0.10	8	1,230,644	82	153,830	80	0.10		
0105 ウイルス肝炎	130	0.10	141	0.10	10	2,125,092	78	212,509	287	0.20		
0106 その他のウイルス疾患	51	0.00	78	0.10	5	1,170,720	84	234,144	94	0.10		
0107 真菌症	37	0.00	0	0.00	6	14,330	101	2,388	108	0.10		
0108 感染症及び寄生虫症の続発・後遺症	0	0.00	0	0.00	0	0	-	-	6	0.00		
0109 その他の感染症及び寄生虫症	382	0.30	1,253	1.00	28	18,807,186	28	671,685	495	0.40		
II. 新生物	26,451	21.90	26,504	20.80	677	397,643,510	-	587,361	30,308	23.00		
0201 胃の悪性新生物	4,397	3.60	2,947	2.30	72	44,219,460	13	614,159	3,192	2.40		
0202 結腸の悪性新生物	1,561	1.30	1,354	1.10	78	20,317,076	25	260,475	2,218	1.70		
0203 直腸S状結腸移行部及び直腸の悪性新生物	1,459	1.20	1,233	1.00	27	18,508,898	31	685,514	2,027	1.50		
0204 肝及び肝内胆管の悪性新生物	439	0.40	526	0.40	13	7,901,306	52	607,792	921	0.70		
0205 気管、気管支炎及び肺の悪性新生物	4,994	4.10	4,829	3.80	108	72,453,638	6	670,867	4,505	3.40		
0206 乳房の悪性新生物	1,081	0.90	744	0.60	27	11,166,168	42	413,561	1,124	0.90		
0207 子宮の悪性新生物	326	0.30	346	0.30	11	5,205,654	65	473,241	641	0.50		
0208 悪性リンパ腫	652	0.50	1,284	1.00	20	19,266,718	27	963,335	2,085	1.60		
0209 白血病	66	0.10	1,110	0.90	11	16,657,226	32	1,514,293	1,348	1.00		
0210 その他の悪性新生物	8,469	7.00	10,072	7.90	254	151,114,082	2	594,937	9,827	7.50		
0211 良性新生物及びその他の新生物	3,001	2.50	2,055	1.60	56	30,833,284	17	550,594	2,414	1.80		
III. 血液及び造血器の疾患並びに免疫機構の障害	321	0.30	1,140	0.90	30	17,104,472	-	570,149	882	0.70		
0301 貧血	172	0.10	319	0.30	21	4,792,572	61	228,217	422	0.30		
0302 その他の血液及び造血器の疾患並びに免疫機構の障害	149	0.10	820	0.60	9	12,311,900	38	1,367,988	460	0.30		
IV. 内分泌、栄養及び代謝疾患	4,661	3.90	5,937	4.70	239	89,076,240	-	372,703	3,822	2.90		
0401 甲状腺障害	120	0.10	76	0.10	5	1,153,910	85	230,782	64	0.00		
0402 糖尿病	2,437	2.00	3,406	2.70	135	51,105,402	10	378,558	2,547	1.90		
0403 その他の内分泌、栄養及び代謝疾患	2,102	1.70	2,453	1.90	99	36,816,928	15	371,888	1,210	0.90		
V. 精神及び行動の障害	21,509	17.80	22,388	17.60	847	335,888,270	-	396,562	26,073	19.80		
0501 血管性及び詳細不明の認知症	140	0.10	44	0.00	2	672,910	88	336,455	745	0.60		
0502 精神作用物質使用による精神及び行動の障害	628	0.50	1,241	1.00	45	18,626,520	29	413,922	776	0.60		
0503 統合失調症、統合失調症型障害及び妄想性障害	16,770	13.90	17,047	13.40	644	255,769,954	1	397,158	19,288	14.60		
0504 気分[感情]障害(躁うつ病を含む)	1,849	1.50	1,843	1.40	73	27,659,670	16	378,899	2,816	2.10		
0505 神経症性障害、ストレス関連障害及び身体表現性障害	579	0.50	736	0.60	32	11,052,056	45	345,376	519	0.40		
0506 知的障害<精神遅滞>	967	0.80	753	0.60	31	11,298,720	41	364,474	972	0.70		
0507 その他の精神及び行動の障害	573	0.50	720	0.60	20	10,808,440	40	540,422	953	0.70		
VI. 神経系の疾患	9,042	7.50	12,575	9.90	319	188,674,358	-	591,455	13,227	10.00		
0601 パーキンソン病	183	0.20	571	0.40	9	8,567,922	48	951,991	1,412	1.10		
0602 アルツハイマー病	451	0.40	826	0.60	32	12,397,038	37	387,407	1,067	0.80		
0603 てんかん	1,182	1.00	1,537	1.20	47	23,066,190	20	490,770	1,342	1.00		
0604 脳性麻痺及びその他の麻痺性症候群	1,139	0.90	1,407	1.10	30	21,114,206	22	703,806	3,537	2.70		
0605 自律神経系の障害	67	0.10	474	0.40	13	7,124,086	53	548,006	554	0.40		
0606 その他の神経系の疾患	6,017	5.00	7,758	6.10	188	116,404,916	3	619,175	5,311	4.00		
VII. 眼及び付属器の疾患	2,219	1.80	1,369	1.10	53	20,543,888	-	387,620	2,450	1.90		
0701 結膜炎	0	0.00	0	0.00	0	0	-	-	20	0.00		
0702 白内障	1,003	0.80	537	0.40	26	8,057,524	50	309,904	972	0.70		
0703 屈折及び調節の障害	46	0.00	134	0.10	5	2,011,638	79	402,327	123	0.10		
0704 その他の眼及び付属器の疾患	1,170	1.00	698	0.50	22	10,474,726	43	476,123	1,334	1.00		

3. 疾病別医療費の状況

入院 H26資料:疾病中分類(121)別入外別、件数・日数・費用額(一般+退職)平成26年3月診療分～平成27年2月診療分

上位5傑

疾病名称	入院(十日町市)										入院(県平均)	
	H25				H26				H26			
	一人あたり 医療費	医療費の 構成比	一人あたり 医療費	医療費の 構成比	件数	医療費	順位	一件当たり 医療費	一人あたり 医療費	医療費の 構成比		
VIII. 耳及び乳様突起の疾患	518	0.40	407	0.30	30	6,121,208	-	204,040	358	0.30		
0801 外耳炎	0	0.00	0	0.00	0	0	-	-	4	0.00		
0802 その他の外耳疾患	0	0.00	0	0.00	0	0	-	-	0	0.00		
0803 中耳炎	30	0.00	13	0.00	1	201,530	94	201,530	42	0.00		
0804 その他の中耳及び乳様突起の疾患	100	0.10	0	0.00	0	0	-	-	59	0.00		
0805 メニエール病	12	0.00	64	0.10	3	963,040	87	321,013	15	0.00		
0806 その他の内耳疾患	211	0.20	168	0.10	17	2,527,234	77	148,660	127	0.10		
0807 その他の耳疾患	163	0.10	161	0.10	9	2,429,404	75	269,933	107	0.10		
IX. 循環器系の疾患	22,915	19.00	20,347	16.00	486	305,269,946	-	628,127	20,046	15.20		
0901 高血圧性疾患	1,058	0.90	1,349	1.10	60	20,241,250	26	337,354	723	0.50		
0902 虚血性心疾患	3,508	2.90	2,720	2.10	44	40,816,422	12	927,645	2,965	2.30		
0903 その他の心疾患	5,612	4.60	4,074	3.20	83	61,123,016	9	736,421	4,126	3.10		
0904 くも膜下出血	2,070	1.70	750	0.60	22	11,259,600	46	511,800	1,200	0.90		
0905 脳内出血	3,614	3.00	4,008	3.10	92	60,134,104	8	653,631	2,930	2.20		
0906 脳梗塞	3,649	3.00	4,929	3.90	126	73,957,640	5	586,965	4,459	3.40		
0907 脳動脈硬化(症)	0	0.00	0	0.00	0	0	-	-	0	0.00		
0908 その他の脳血管疾患	941	0.80	333	0.30	9	5,008,850	59	556,538	1,069	0.80		
0909 動脈硬化(症)	729	0.60	874	0.70	15	13,117,042	35	874,469	540	0.40		
0910 痔核	275	0.20	193	0.20	12	2,907,880	69	242,323	138	0.10		
0911 低血圧(症)	0	0.00	0	0.00	0	0	-	-	23	0.00		
0912 その他の循環器系の疾患	1,454	1.20	1,113	0.90	23	16,704,142	30	726,267	1,867	1.40		
X. 呼吸器系の疾患	4,657	3.90	3,917	3.10	171	58,775,394	-	343,715	4,158	3.20		
1001 急性鼻咽頭炎[かぜ]＜感冒＞	0	0.00	0	0.00	0	0	-	-	0	0.00		
1002 急性咽頭炎及び急性扁桃炎	21	0.00	24	0.00	4	361,750	92	90,437	36	0.00		
1003 その他の急性上気道感染症	32	0.00	179	0.10	11	2,692,060	72	244,732	49	0.00		
1004 肺炎	1,533	1.30	1,493	1.20	70	22,409,970	21	320,142	1,132	0.90		
1005 急性気管支炎及び急性細気管支炎	66	0.10	183	0.10	14	2,751,936	71	196,566	114	0.10		
1006 アレルギー性鼻炎	0	0.00	3	0.00	1	55,830	99	55,830	39	0.00		
1007 慢性副鼻腔炎	321	0.30	81	0.10	3	1,226,800	83	408,933	177	0.10		
1008 急性又は慢性と明示されない気管支炎	0	0.00	0	0.00	0	0	-	-	13	0.00		
1009 慢性閉塞性肺疾患	1,231	1.00	819	0.60	20	12,291,052	39	614,552	332	0.30		
1010 喘息	163	0.10	119	0.10	12	1,794,110	81	149,509	294	0.20		
1011 その他の呼吸器系の疾患	1,287	1.10	1,012	0.80	36	15,191,886	34	421,996	1,968	1.50		
X I. 消化器系の疾患	8,091	6.70	8,431	6.60	317	126,497,770	-	399,046	6,378	4.80		
1101 う蝕	150	0.10	222	0.20	15	3,341,114	66	222,740	282	0.20		
1102 歯肉炎及び歯周疾患	6	0.00	0	0.00	0	0	-	-	14	0.00		
1103 その他の歯及び歯の支持組織の障害	0	0.00	12	0.00	2	187,144	95	93,572	20	0.00		
1104 胃潰瘍及び十二指腸潰瘍	517	0.40	527	0.40	28	7,907,114	51	282,396	547	0.40		
1105 胃炎及び十二指腸炎	58	0.00	168	0.10	9	2,530,240	74	281,137	116	0.10		
1106 アルコール性肝疾患	244	0.20	298	0.20	13	4,481,376	60	344,721	238	0.20		
1107 慢性肝炎(アルコール性のものを除く)	0	0.00	0	0.00	0	0	-	-	21	0.00		
1108 肝硬変(アルコール性のものを除く)	80	0.10	109	0.10	4	1,646,622	90	411,655	164	0.10		
1109 その他の肝疾患	385	0.30	344	0.30	10	5,171,222	58	517,122	285	0.20		
1110 胆石症及び胆のう炎	1,772	1.50	737	0.60	19	11,062,476	44	582,235	1,061	0.80		
1111 膵疾患	690	0.60	416	0.30	14	6,254,716	54	446,765	342	0.30		
1112 その他の消化器系の疾患	4,184	3.50	5,593	4.40	203	83,915,746	4	413,378	3,283	2.50		
X II. 皮膚及び皮下組織の疾患	901	0.70	661	0.50	33	9,928,782	-	300,872	735	0.60		
1201 皮膚及び皮下組織の感染症	413	0.30	401	0.30	20	6,020,992	56	301,049	189	0.10		
1202 皮膚炎及び湿疹	35	0.00	13	0.00	1	201,930	93	201,930	85	0.10		
1203 その他の皮膚及び皮下組織の疾患	452	0.40	247	0.20	12	3,705,860	63	308,821	461	0.40		

3. 疾病別医療費の状況

入院 H26資料:疾病中分類(121)別入外別、件数・日数・費用額(一般+退職)平成26年3月診療分～平成27年2月診療分

上位5傑

疾病名称	入院(十日町市)										入院(県平均)	
	H25				H26				H26			
	一人あたり 医療費	医療費の 構成比	一人あたり 医療費	医療費の 構成比	件数	医療費	順位	一件当たり 医療費	一人あたり 医療費	医療費の 構成比		
X III 筋骨格系及び結合組織の疾患	7,854	6.50	7,695	6.00	158	115,448,654	-	730,687	8,358	6.30		
1301 炎症性多発性関節障害	543	0.40	1,070	0.80	33	16,054,876	33	486,511	811	0.60		
1302 関節症	2,795	2.30	2,795	2.20	40	41,948,204	14	1,048,705	2,655	2.00		
1303 脊椎障害(脊椎症を含む)	2,151	1.80	1,372	1.10	33	20,589,482	24	623,923	2,211	1.70		
1304 椎間板障害	316	0.30	300	0.20	8	4,510,188	62	563,773	501	0.40		
1305 頰腕症候群	0	0.00	0	0.00	0	0	-	-	1	0.00		
1306 腰痛症及び坐骨神経痛	128	0.10	8	0.00	1	130,340	96	130,340	30	0.00		
1307 その他の脊柱障害	0	0.00	384	0.30	3	5,767,010	55	1,922,336	506	0.40		
1308 肩の障害<損傷>	10	0.00	0	0.00	0	0	-	-	18	0.00		
1309 骨の密度及び構造の障害	17	0.00	341	0.30	7	5,116,530	68	730,932	285	0.20		
1310 その他の筋骨格系及び結合組織の疾患	1,891	1.60	1,421	1.10	33	21,332,024	23	646,424	1,336	1.00		
X IV 腎尿路生殖器系の疾患	1,639	1.40	3,472	2.70	121	52,101,598	-	430,591	3,531	2.70		
1401 糸球体疾患及び腎細管間質性疾患	360	0.30	872	0.70	29	13,083,106	36	451,141	567	0.40		
1402 腎不全	449	0.40	1,573	1.20	35	23,609,432	19	674,555	1,716	1.30		
1403 尿路結石症	119	0.10	349	0.30	15	5,249,082	57	349,938	297	0.20		
1404 その他の腎尿路系の疾患	299	0.20	284	0.20	13	4,263,424	64	327,955	314	0.20		
1405 前立腺肥大(症)	125	0.10	64	0.10	4	971,072	86	242,768	281	0.20		
1406 その他の男性生殖器の疾患	43	0.00	137	0.10	9	2,061,218	80	229,024	43	0.00		
1407 月経障害及び閉経周辺期障害	0	0.00	0	0.00	0	0	-	-	1	0.00		
1408 乳房及びその他の女性生殖器の疾患	240	0.20	190	0.10	16	2,864,264	70	179,016	308	0.20		
X V 妊娠、分娩及び産じょく	465	0.40	569	0.40	38	8,538,958	-	224,709	531	0.40		
1501 流産	23	0.00	5	0.00	2	80,780	98	40,390	28	0.00		
1502 妊娠高血圧症候群	39	0.00	6	0.00	1	96,222	97	96,222	30	0.00		
1503 単体自然分娩	0	0.00	0	0.00	0	0	-	-	0	0.00		
1504 その他の妊娠、分娩及び産じょく	402	0.30	557	0.40	35	8,361,956	49	238,913	471	0.40		
X VI 周産期に発生した病態	411	0.30	25	0.00	5	389,214	-	77,842	237	0.20		
1601 妊娠及び胎児発育に関連する障害	52	0.00	24	0.00	3	374,704	91	124,901	163	0.10		
1602 その他の周産期に発生した病態	359	0.30	0	0.00	2	14,510	100	7,255	74	0.10		
X VII 先天奇形、変形及び染色体異常	1,186	1.00	603	0.50	17	9,055,018	-	532,648	669	0.50		
1701 心臓の先天奇形	602	0.50	0	0.00	0	0	-	-	141	0.10		
1702 その他の先天奇形、変形及び染色体異常	583	0.50	603	0.50	17	9,055,018	47	532,648	528	0.40		
X VIII 症状、徴候及び異常臨床所見・異常検査所見で他に分類されないもの	247	0.20	153	0.10	14	2,301,772	-	164,412	1,149	0.90		
1800 症状、徴候及び異常臨床所見・異常検査所見で他に分類されないもの	247	0.20	153	0.10	14	2,301,772	76	164,412	1,149	0.90		
X IX 損傷、中毒及びその他の外因の影響	6,577	5.40	9,521	7.50	265	142,851,088	-	539,060	7,345	5.60		
1901 骨折	3,279	2.70	4,515	3.50	109	67,752,640	7	621,583	3,808	2.90		
1902 頭蓋内損傷及び内臓の損傷	669	0.60	1,614	1.30	39	24,229,720	18	621,274	727	0.60		
1903 熱傷及び腐食	2	0.00	37	0.00	2	558,860	89	279,430	132	0.10		
1904 中毒	162	0.10	173	0.10	12	2,608,722	73	217,393	127	0.10		
1905 その他の損傷及びその他の外因の影響	2,464	2.00	3,179	2.50	103	47,701,146	11	463,117	2,550	1.90		
X X 特殊目的用コード	0	0.00	0	0.00	0	0	-	-	0	0.00		
2210 重症急性呼吸器症候群[SARS]	0	0.00	0	0.00	0	0	-	-	0	0.00		
2220 その他の特殊目的用コード	0	0.00	0	0.00	0	0	-	-	0	0.00		
不明疾病	0	0.00	0	0.00	0	0	-	-	0	0.00		
9,999 不明疾病	0	0.00	0	0.00	0	0	-	-	0	0.00		

入院外 H26資料:疾病中分類(121)別入外別、件数・日数・費用額(一般+退職)平成26年3月診療分～平成27年2月2月診療分

上位5傑

疾病名称	入院外(十日町市)								入院外(県平均)	
	H25		H26		件数	医療費	順位	一件当たり医療費	H26	
	一人あたり医療費	医療費の構成比	一人あたり医療費	医療費の構成比					一人あたり医療費	医療費の構成比
総数	132,598	100.00	139,654	100.00	141,975	2,095,233,810	-	14,757	143,477	100.00
I. 感染症及び寄生虫症	2,044	1.50	2,475	1.80	3,723	37,147,010	-	9,977	2,692	1.90
0101 腸管感染症	527	0.40	527	0.40	917	7,908,500	52	8,624	383	0.30
0102 結核	11	0.00	28	0.00	16	427,260	114	26,703	52	0.00
0103 主として性的伝播様式をとる感染症	44	0.00	65	0.00	97	983,340	98	10,137	51	0.00
0104 皮膚及び粘膜の病変を伴うウイルス疾患	457	0.30	529	0.40	1,186	7,938,240	51	6,693	404	0.30
0105 ウイルス肝炎	551	0.40	700	0.50	390	10,512,020	41	26,953	1,030	0.70
0106 その他のウイルス疾患	29	0.00	171	0.10	45	2,567,100	80	57,046	119	0.10
0107 真菌症	262	0.20	301	0.20	856	4,527,380	63	5,288	433	0.30
0108 感染症及び寄生虫症の続発・後遺症	24	0.00	4	0.00	9	66,000	116	7,333	35	0.00
0109 その他の感染症及び寄生虫症	135	0.10	147	0.10	207	2,217,170	84	10,710	181	0.10
II. 新生物	15,292	11.50	15,250	10.90	5,940	228,805,600	-	38,519	15,415	10.70
0201 胃の悪性新生物	2,260	1.70	1,883	1.30	1,020	28,255,630	19	27,701	1,451	1.00
0202 結腸の悪性新生物	1,714	1.30	1,334	1.00	695	20,021,760	28	28,808	1,940	1.40
0203 直腸S状結腸移行部及び直腸の悪性新生物	1,976	1.50	2,241	1.60	246	33,632,800	11	136,718	1,152	0.80
0204 肝及び肝内胆管の悪性新生物	91	0.10	196	0.10	55	2,942,940	72	53,508	153	0.10
0205 気管、気管支炎及び肺の悪性新生物	1,562	1.20	1,782	1.30	464	26,736,990	16	57,622	1,653	1.20
0206 乳房の悪性新生物	1,599	1.20	1,928	1.40	518	28,926,680	17	55,843	2,141	1.50
0207 子宮の悪性新生物	196	0.10	203	0.10	143	3,051,020	76	21,335	213	0.10
0208 悪性リンパ腫	397	0.30	235	0.20	106	3,528,430	71	33,287	450	0.30
0209 白血病	806	0.60	504	0.40	75	7,566,430	53	100,885	410	0.30
0210 その他の悪性新生物	3,288	2.50	3,711	2.70	1,466	55,688,370	6	37,986	4,151	2.90
0211 良性新生物及びその他の新生物	1,400	1.10	1,230	0.90	1,152	18,454,550	30	16,019	1,697	1.20
III. 血液及び造血器の疾患並びに免疫機構の障害	2,135	1.60	2,196	1.60	626	32,950,850	-	52,637	1,118	0.80
0301 貧血	341	0.30	246	0.20	462	3,696,240	67	8,000	546	0.40
0302 その他の血液及び造血器の疾患並びに免疫機構の障害	1,794	1.40	1,949	1.40	164	29,254,610	13	178,381	572	0.40
IV. 内分泌、栄養及び代謝疾患	14,703	11.10	15,737	11.30	18,152	236,111,550	-	13,007	16,315	11.40
0401 甲状腺障害	571	0.40	635	0.50	802	9,532,740	44	11,886	758	0.50
0402 糖尿病	7,506	5.70	7,870	5.60	6,923	118,080,620	4	17,056	9,604	6.70
0403 その他の内分泌、栄養及び代謝疾患	6,626	5.00	7,231	5.20	10,427	108,498,190	5	10,405	5,953	4.10
V. 精神及び行動の障害	6,412	4.80	6,775	4.90	8,316	101,655,060	-	12,224	5,910	4.10
0501 血管性及び詳細不明の認知症	31	0.00	22	0.00	41	338,520	111	8,256	42	0.00
0502 精神作用物質使用による精神及び行動の障害	195	0.10	197	0.10	303	2,970,050	74	9,802	174	0.10
0503 統合失調症、統合失調症型障害及び妄想性障害	2,917	2.20	3,268	2.30	2,386	49,037,460	7	20,552	2,705	1.90
0504 気分[感情]障害(躁うつ病を含む)	1,927	1.50	1,924	1.40	3,263	28,866,140	15	8,846	1,664	1.20
0505 神経症性障害、ストレス関連障害及び身体表現性障害	958	0.70	998	0.70	1,874	14,983,740	35	7,995	902	0.60
0506 知的障害<精神遅滞>	83	0.10	136	0.10	154	2,048,080	85	13,299	105	0.10
0507 その他の精神及び行動の障害	298	0.20	227	0.20	295	3,411,070	68	11,562	315	0.20
VI. 神経系の疾患	3,247	2.40	3,244	2.30	3,916	48,683,930	-	12,432	3,551	2.50
0601 パーキンソン病	395	0.30	427	0.30	257	6,412,060	58	24,949	313	0.20
0602 アルツハイマー病	536	0.40	279	0.20	321	4,187,280	64	13,044	201	0.10
0603 てんかん	557	0.40	741	0.50	701	11,126,730	40	15,872	530	0.40
0604 脳性麻痺及びその他の麻痺性症候群	59	0.00	183	0.10	101	2,757,450	75	27,301	104	0.10
0605 自律神経系の障害	145	0.10	90	0.10	163	1,355,350	89	8,315	118	0.10
0606 その他の神経系の疾患	1,553	1.20	1,522	1.10	2,373	22,845,060	23	9,627	2,283	1.60
VII. 眼及び付属器の疾患	5,645	4.30	6,001	4.30	7,322	90,046,030	-	12,298	7,239	5.00
0701 結膜炎	368	0.30	323	0.20	824	4,855,750	59	5,892	414	0.30
0702 白内障	636	0.50	729	0.50	359	10,944,740	38	30,486	1,322	0.90
0703 屈折及び調節の障害	2,792	2.10	3,089	2.20	4,426	46,349,720	8	10,472	2,695	1.90
0704 その他の眼及び付属器の疾患	1,848	1.40	1,859	1.30	1,713	27,895,820	18	16,284	2,807	2.00

入院外 H26資料:疾病中分類(121)別入外別、件数・日数・費用額(一般+退職)平成26年3月診療分～平成27年2月2月診療分

上位5傑

疾病名称	入院外(十日町市)								入院外(県平均)	
	H25		H26		件数	医療費	順位	一件当たり 医療費	H26	
	一人あたり 医療費	医療費の 構成比	一人あたり 医療費	医療費の 構成比					一人あたり 医療費	医療費の 構成比
VIII. 耳及び乳様突起の疾患	626	0.50	788	0.60	1,408	11,836,230	—	8,406	1,071	0.70
0801 外耳炎	46	0.00	73	0.10	198	1,098,090	96	5,545	120	0.10
0802 その他の外耳疾患	29	0.00	54	0.00	126	814,190	101	6,461	66	0.00
0803 中耳炎	210	0.20	178	0.10	313	2,675,550	79	8,548	259	0.20
0804 その他の中耳及び乳様突起の疾患	13	0.00	11	0.00	13	167,530	115	12,886	51	0.00
0805 メニエール病	21	0.00	24	0.00	45	369,960	110	8,221	93	0.10
0806 その他の内耳疾患	61	0.00	172	0.10	268	2,583,110	81	9,638	78	0.10
0807 その他の耳疾患	242	0.20	275	0.20	445	4,127,800	66	9,275	400	0.30
IX. 循環器系の疾患	18,816	14.20	20,902	15.00	26,729	313,605,510	—	11,732	20,779	14.50
0901 高血圧性疾患	13,582	10.20	14,637	10.50	21,376	219,603,450	3	10,273	14,113	9.80
0902 虚血性心疾患	869	0.70	914	0.70	947	13,718,030	36	14,485	1,292	0.90
0903 その他の心疾患	2,134	1.60	2,671	1.90	2,035	40,081,930	9	19,696	1,993	1.40
0904 くも膜下出血	150	0.10	162	0.10	105	2,440,280	82	23,240	115	0.10
0905 脳内出血	186	0.10	187	0.10	269	2,812,590	73	10,455	345	0.20
0906 脳梗塞	1,134	0.90	1,099	0.80	1,174	16,494,540	33	14,049	1,907	1.30
0907 脳動脈硬化(症)	0	0.00	1	0.00	1	22,550	117	22,550	6	0.00
0908 その他の脳血管疾患	189	0.10	210	0.20	183	3,158,030	70	17,256	269	0.20
0909 動脈硬化(症)	80	0.10	171	0.10	104	2,571,370	78	24,724	150	0.10
0910 痔核	308	0.20	553	0.40	216	8,298,050	47	38,416	168	0.10
0911 低血圧(症)	2	0.00	21	0.00	20	326,720	112	16,336	22	0.00
0912 その他の循環器系の疾患	178	0.10	271	0.20	299	4,077,970	65	13,638	393	0.30
X. 呼吸器系の疾患	5,355	4.00	6,037	4.30	9,910	90,574,330	—	9,139	6,574	4.60
1001 急性鼻咽頭炎[かぜ]<感冒>	60	0.00	74	0.10	138	1,111,850	95	8,056	116	0.10
1002 急性咽頭炎及び急性扁桃炎	292	0.20	307	0.20	669	4,610,420	62	6,891	295	0.20
1003 その他の急性上気道感染症	755	0.60	856	0.60	1,974	12,851,720	37	6,510	1,048	0.70
1004 肺炎	165	0.10	193	0.10	134	2,896,690	77	21,617	131	0.10
1005 急性気管支炎及び急性細気管支炎	643	0.50	745	0.50	1,476	11,178,790	39	7,573	571	0.40
1006 アレルギー性鼻炎	588	0.40	547	0.40	1,327	8,210,380	49	6,187	810	0.60
1007 慢性副鼻腔炎	277	0.20	322	0.20	566	4,834,720	61	8,541	513	0.40
1008 急性又は慢性と明示されない気管支炎	74	0.10	80	0.10	166	1,201,220	93	7,236	123	0.10
1009 慢性閉塞性肺疾患	332	0.30	421	0.30	435	6,323,570	57	14,536	446	0.30
1010 喘息	1,450	1.10	1,380	1.00	1,891	20,711,580	25	10,952	1,477	1.00
1011 その他の呼吸器系の疾患	714	0.50	1,109	0.80	1,134	16,643,390	32	14,676	1,040	0.70
X I. 消化器系の疾患	24,696	18.60	25,859	18.50	28,519	387,966,440	—	13,603	31,201	21.70
1101 う蝕	16,519	12.50	17,280	12.40	16,613	259,264,590	1	15,606	21,095	14.70
1102 歯肉炎及び歯周疾患	1,569	1.20	1,843	1.30	3,473	27,650,590	20	7,961	3,084	2.10
1103 その他の歯及び歯の支持組織の障害	1,296	1.00	1,300	0.90	1,639	19,510,970	29	11,904	807	0.60
1104 胃潰瘍及び十二指腸潰瘍	1,749	1.30	1,528	1.10	2,100	22,932,120	22	10,920	1,616	1.10
1105 胃炎及び十二指腸炎	1,019	0.80	1,182	0.80	1,511	17,741,940	31	11,741	1,398	1.00
1106 アルコール性肝疾患	112	0.10	96	0.10	121	1,449,310	90	11,977	145	0.10
1107 慢性肝炎(アルコール性のものを除く)	122	0.10	153	0.10	130	2,301,160	83	17,701	106	0.10
1108 肝硬変(アルコール性のものを除く)	81	0.10	86	0.10	85	1,300,070	92	15,294	100	0.10
1109 その他の肝疾患	114	0.10	142	0.10	191	2,140,990	87	11,209	295	0.20
1110 胆石症及び胆のう炎	78	0.10	77	0.10	56	1,166,920	94	20,837	159	0.10
1111 膵疾患	30	0.00	54	0.00	63	816,800	100	12,965	105	0.10
1112 その他の消化器系の疾患	2,003	1.50	2,112	1.50	2,537	31,690,980	12	12,491	2,285	1.60
X II. 皮膚及び皮下組織の疾患	2,193	1.70	2,273	1.60	5,764	34,114,080	—	5,918	2,548	1.80
1201 皮膚及び皮下組織の感染症	150	0.10	139	0.10	319	2,088,800	86	6,547	188	0.10
1202 皮膚炎及び湿疹	633	0.50	629	0.50	1,852	9,449,190	43	5,102	1,138	0.80
1203 その他の皮膚及び皮下組織の疾患	1,409	1.10	1,504	1.10	3,593	22,576,090	26	6,283	1,221	0.90

入院外 H26資料: 疾病中分類(121)別入外別、件数・日数・費用額(一般+退職)平成26年3月診療分～平成27年2月2月診療分

上位5傑

疾病名称	入院外(十日町市)								入院外(県平均)	
	H25		H26						H26	
	一人あたり 医療費	医療費の 構成比	一人あたり 医療費	医療費の 構成比	件数	医療費	順位	一件当たり 医療費	一人あたり 医療費	医療費の 構成比
X III 筋骨格系及び結合組織の疾患	9,684	7.30	9,485	6.80	13,094	142,310,890	—	10,868	10,282	7.20
1301 炎症性多発性関節障害	1,605	1.20	1,593	1.10	1,189	23,906,100	21	20,106	1,792	1.20
1302 関節症	2,145	1.60	1,948	1.40	2,946	29,226,710	14	9,920	2,178	1.50
1303 脊椎障害(脊椎を含む)	2,259	1.70	2,502	1.80	3,417	37,541,700	10	10,986	2,234	1.60
1304 椎間板障害	546	0.40	543	0.40	829	8,149,850	50	9,830	906	0.60
1305 頰腕症候群	45	0.00	31	0.00	62	471,170	106	7,599	86	0.10
1306 腰痛症及び坐骨神経痛	537	0.40	570	0.40	887	8,559,480	46	9,649	437	0.30
1307 その他の脊柱障害	134	0.10	118	0.10	213	1,774,810	88	8,332	269	0.20
1308 肩の障害<損傷>	656	0.50	612	0.40	968	9,189,620	45	9,493	527	0.40
1309 骨の密度及び構造の障害	641	0.50	466	0.30	907	7,003,600	55	7,721	644	0.40
1310 その他の筋骨格系及び結合組織の疾患	1,112	0.80	1,098	0.80	1,676	16,487,850	34	9,837	1,206	0.80
X IV 腎尿路生殖器系の疾患	18,246	13.80	18,508	13.30	3,485	277,690,500	—	79,681	14,140	9.90
1401 糸球体疾患及び腎尿管間質性疾患	188	0.10	224	0.20	246	3,370,180	69	13,699	663	0.50
1402 腎不全	16,453	12.40	16,343	11.70	808	245,205,230	2	303,471	11,047	7.70
1403 尿路結石症	128	0.10	310	0.20	152	4,655,320	60	30,627	223	0.20
1404 その他の腎尿路系の疾患	433	0.30	507	0.40	694	7,615,510	54	10,973	540	0.40
1405 前立腺肥大(症)	575	0.40	558	0.40	675	8,373,650	48	12,405	926	0.60
1406 その他の男性生殖器の疾患	25	0.00	29	0.00	65	447,200	109	6,880	44	0.00
1407 月経障害及び閉経周辺期障害	74	0.10	85	0.10	178	1,287,220	91	7,231	161	0.10
1408 乳房及びその他の女性生殖器の疾患	366	0.30	448	0.30	667	6,736,190	56	10,099	532	0.40
X V 妊娠、分娩及び産じょく	65	0.00	46	0.00	69	698,460	—	10,122	69	0.00
1501 流産	21	0.00	15	0.00	14	235,170	113	16,797	11	0.00
1502 妊娠高血圧症候群	1	0.00	0	0.00	2	6,160	118	3,080	0	0.00
1503 単体自然分娩	0	0.00	0	0.00	0	0	—	—	0	0.00
1504 その他の妊娠、分娩及び産じょく	42	0.00	30	0.00	53	457,130	104	8,625	57	0.00
X VI 周産期に発生した病態	41	0.00	90	0.10	15	1,362,610	—	90,840	60	0.00
1601 妊娠及び胎児発育に関連する障害	41	0.00	61	0.00	12	917,940	99	76,495	54	0.00
1602 その他の周産期に発生した病態	0	0.00	29	0.00	3	444,670	105	148,223	6	0.00
X VII 先天奇形、変形及び染色体異常	127	0.10	105	0.10	178	1,587,050	—	8,916	292	0.20
1701 心臓の先天奇形	41	0.00	37	0.00	55	566,240	103	10,295	53	0.00
1702 その他の先天奇形、変形及び染色体異常	85	0.10	68	0.00	123	1,020,810	97	8,299	239	0.20
X VIII 症状、徴候及び異常臨床所見・異常検査所見で他に分類されないもの	968	0.70	1,612	1.20	1,471	24,185,690	—	16,441	1,707	1.20
1800 症状、徴候及び異常臨床所見・異常検査所見で他に分類されないもの	968	0.70	1,612	1.20	1,471	24,185,690	27	16,441	1,707	1.20
X IX 損傷、中毒及びその他の外因の影響	2,293	1.70	2,259	1.60	3,338	33,901,990	—	10,156	2,503	1.70
1901 骨折	787	0.60	670	0.50	700	10,059,340	42	14,370	758	0.50
1902 頭蓋内損傷及び内臓の損傷	18	0.00	26	0.00	28	394,310	108	14,082	53	0.00
1903 熱傷及び腐食	43	0.00	44	0.00	84	663,370	102	7,897	49	0.00
1904 中毒	32	0.00	28	0.00	79	422,500	107	5,348	65	0.00
1905 その他の損傷及びその他の外因の影響	1,411	1.10	1,490	1.10	2,447	22,362,470	24	9,138	1,576	1.10
X X 特殊目的用コード	0	0.00	0	0.00	0	0	—	—	0	0.00
2210 重症急性呼吸器症候群[SARS]	0	0.00	0	0.00	0	0	—	—	0	0.00
2220 その他の特殊目的用コード	0	0.00	0	0.00	0	0	—	—	0	0.00
不明疾病	0	0.00	0	0.00	0	0	—	—	0	0.00
9,999 不明疾病	0	0.00	0	0.00	0	0	—	—	0	0.00

入院+入院外の合計

上位10傑

疾病名称	十日町市									県平均	
	H25				H26				H26		
	一人あたり 医療費	医療費の 構成比	一人あたり 医療費	医療費の 構成比	件数	医療費	順位	一件当たり 医療費	一人あたり 医療費	医療費の 構成比	
総数	253,482	100.00	267,161	100.00	145,869	4,008,223,862	-	27,478	275,182	100.00	
I. 感染症及び寄生虫症	3,256	1.30	4,260	1.60	3,797	63,926,922	-	16,836	4,132	1.50	
0101 腸管感染症	873	0.30	755	0.30	934	11,340,440	64	12,141	602	0.20	
0102 結核	212	0.10	28	0.00	16	427,260	114	26,703	127	0.00	
0103 主として性的伝播様式をとる感染症	44	0.00	65	0.00	97	983,340	107	10,137	125	0.00	
0104 皮膚及び粘膜の病変を伴うウイルス疾患	520	0.20	611	0.20	1,194	9,168,884	74	7,679	484	0.20	
0105 ウイルス肝炎	681	0.30	842	0.30	400	12,637,112	58	31,592	1,317	0.50	
0106 その他のウイルス疾患	80	0.00	249	0.10	50	3,737,820	93	74,756	213	0.10	
0107 真菌症	300	0.10	302	0.10	862	4,541,710	92	5,268	541	0.20	
0108 感染症及び寄生虫症の続発・後遺症	24	0.00	4	0.00	9	66,000	117	7,333	42	0.00	
0109 その他の感染症及び寄生虫症	517	0.20	1,401	0.50	235	21,024,356	44	89,465	676	0.20	
II. 新生物	41,743	16.50	41,754	15.60	6,617	626,449,110	-	94,672	45,724	16.60	
0201 胃の悪性新生物	6,657	2.60	4,830	1.80	1,092	72,475,090	16	66,369	4,644	1.70	
0202 結腸の悪性新生物	3,275	1.30	2,688	1.00	773	40,338,836	25	52,184	4,158	1.50	
0203 直腸S状結腸移行部及び直腸の悪性新生物	3,436	1.40	3,475	1.30	273	52,141,698	21	190,995	3,180	1.20	
0204 肝及び肝内胆管の悪性新生物	530	0.20	722	0.30	68	10,844,246	62	159,474	1,074	0.40	
0205 気管、気管支炎及び肺の悪性新生物	6,557	2.60	6,611	2.50	572	99,190,628	11	173,410	6,158	2.20	
0206 乳房の悪性新生物	2,680	1.10	2,672	1.00	545	40,092,848	27	73,564	3,266	1.20	
0207 子宮の悪性新生物	523	0.20	550	0.20	154	8,256,674	86	53,614	855	0.30	
0208 悪性リンパ腫	1,049	0.40	1,519	0.60	126	22,795,148	40	180,913	2,535	0.90	
0209 白血病	873	0.30	1,614	0.60	86	24,223,656	36	281,670	1,758	0.60	
0210 その他の悪性新生物	11,757	4.60	13,784	5.20	1,720	206,802,452	5	120,233	13,978	5.10	
0211 良性新生物及びその他の新生物	4,401	1.70	3,285	1.20	1,208	49,287,834	23	40,801	4,112	1.50	
III. 血液及び造血器の疾患並びに免疫機構の障害	2,457	1.00	3,336	1.20	656	50,055,322	-	76,303	2,001	0.70	
0301 貧血	513	0.20	565	0.20	483	8,488,812	80	17,575	968	0.40	
0302 その他の血液及び造血器の疾患並びに免疫機構の障害	1,943	0.80	2,770	1.00	173	41,566,510	24	240,268	1,032	0.40	
IV. 内分泌、栄養及び代謝疾患	19,365	7.60	21,674	8.10	18,391	325,187,790	-	17,681	20,138	7.30	
0401 甲状腺障害	692	0.30	712	0.30	807	10,686,650	66	13,242	823	0.30	
0402 糖尿病	9,944	3.90	11,276	8.00	7,058	169,186,022	6	23,970	12,151	4.40	
0403 その他の内分泌、栄養及び代謝疾患	8,728	3.40	9,685	3.60	10,526	145,315,118	7	13,805	7,163	2.60	
V. 精神及び行動の障害	27,922	11.00	29,163	10.90	9,163	437,543,330	-	47,751	31,983	11.60	
0501 血管性及び詳細不明の認知症	172	0.10	67	0.00	43	1,011,430	106	23,521	788	0.30	
0502 精神作用物質使用による精神及び行動の障害	823	0.30	1,439	0.50	348	21,596,570	43	62,059	950	0.30	
0503 統合失調症、統合失調症型障害及び妄想性障害	19,688	7.80	20,316	7.60	3,030	304,807,414	1	100,596	21,994	8.00	
0504 気分[感情]障害(躁うつ病を含む)	3,776	1.50	3,767	1.40	3,336	56,525,810	19	16,944	4,480	1.60	
0505 神経症性障害、ストレス関連障害及び身体表現性障害	1,537	0.60	1,735	0.60	1,906	26,035,796	39	13,659	1,421	0.50	
0506 知的障害<精神遅滞>	1,051	0.40	889	0.30	185	13,346,800	57	72,144	1,078	0.40	
0507 その他の精神及び行動の障害	872	0.30	947	0.40	315	14,219,510	55	45,141	1,269	0.50	
VI. 神経系の疾患	12,289	4.80	15,820	5.90	4,235	237,358,288	-	56,046	16,778	6.10	
0601 パーキンソン病	579	0.20	998	0.40	266	14,979,982	54	56,315	1,725	0.60	
0602 アルツハイマー病	987	0.40	1,105	0.40	353	16,584,318	50	46,981	1,269	0.50	
0603 てんかん	1,739	0.70	2,279	0.90	748	34,192,920	30	45,712	1,873	0.70	
0604 脳性麻痺及びその他の麻痺性症候群	1,198	0.50	1,591	0.60	131	23,871,656	37	182,226	3,642	1.30	
0605 自律神経系の障害	212	0.10	565	0.20	176	8,479,436	77	48,178	672	0.20	
0606 その他の神経系の疾患	7,571	3.00	9,281	3.50	2,561	139,249,976	8	54,373	7,595	2.80	
VII. 眼及び付属器の疾患	7,865	3.10	7,371	2.80	7,375	110,589,918	-	14,995	9,690	3.50	
0701 結膜炎	368	0.10	323	0.10	824	4,855,750	90	5,892	435	0.20	
0702 白内障	1,639	0.60	1,266	0.50	385	19,002,264	46	49,356	2,294	0.80	
0703 屈折及び調節の障害	2,839	1.10	3,223	1.20	4,431	48,361,358	22	10,914	2,818	1.00	
0704 その他の眼及び付属器の疾患	3,018	1.20	2,557	1.00	1,735	38,370,546	29	22,115	4,141	1.50	

入院+入院外の合計

上位10傑

疾病名称		十日町市								県平均	
		H25				H26				H26	
		一人あたり 医療費	医療費の 構成比	一人あたり 医療費	医療費の 構成比	件数	医療費	順位	一件当たり 医療費	一人あたり 医療費	医療費の 構成比
VIII	耳及び乳様突起の疾患	1,144	0.50	1,196	0.40	1,438	17,957,438	—	12,487	1,429	0.50
	0801 外耳炎	46	0.00	73	0.00	198	1,098,090	105	5,545	124	0.00
	0802 その他の外耳疾患	29	0.00	54	0.00	126	814,190	108	6,461	67	0.00
	0803 中耳炎	240	0.10	191	0.10	314	2,877,080	95	9,162	301	0.10
	0804 その他の中耳及び乳様突起の疾患	114	0.00	11	0.00	13	167,530	115	12,886	111	0.00
	0805 メニエール病	33	0.00	88	0.00	48	1,333,000	99	27,770	109	0.00
	0806 その他の内耳疾患	272	0.10	340	0.10	285	5,110,344	91	17,931	206	0.10
	0807 その他の耳疾患	406	0.20	437	0.20	454	6,557,204	85	14,443	508	0.20
IX	循環器系の疾患	41,731	16.50	41,250	15.40	27,215	618,875,456	—	22,740	40,825	14.80
	0901 高血圧性疾患	14,640	5.80	15,986	6.00	21,436	239,844,700	4	11,188	14,837	5.40
	0902 虚血性心疾患	4,378	1.70	3,634	1.40	991	54,534,452	20	55,029	4,257	1.50
	0903 その他の心疾患	7,746	3.10	6,745	2.50	2,118	101,204,946	10	47,783	6,119	2.20
	0904 くも膜下出血	2,221	0.90	913	0.30	127	13,699,880	59	107,873	1,316	0.50
	0905 脳内出血	3,800	1.50	4,195	1.60	361	62,946,694	17	174,367	3,276	1.20
	0906 脳梗塞	4,784	1.90	6,028	2.30	1,300	90,452,180	12	69,578	6,366	2.30
	0907 脳動脈硬化(症)	0	0.00	1	0.00	1	22,550	118	22,550	6	0.00
	0908 その他の脳血管疾患	1,131	0.40	544	0.20	192	8,166,880	78	42,535	1,339	0.50
	0909 動脈硬化(症)	810	0.30	1,045	0.40	119	15,688,412	52	131,835	690	0.30
	0910 痔核	583	0.20	746	0.30	228	11,205,930	61	49,148	307	0.10
	0911 低血圧(症)	2	0.00	21	0.00	20	326,720	112	16,336	45	0.00
	0912 その他の循環器系の疾患	1,633	0.60	1,385	0.50	322	20,782,112	45	64,540	2,261	0.80
X	呼吸器系の疾患	10,013	4.00	9,954	3.70	10,081	149,349,724	—	14,814	10,733	3.90
	1001 急性鼻咽頭炎[かぜ]＜感冒＞	60	0.00	74	0.00	138	1,111,850	104	8,056	116	0.00
	1002 急性咽喉炎及び急性扁桃炎	313	0.10	331	0.10	673	4,972,170	89	7,388	331	0.10
	1003 その他の急性上気道感染症	787	0.30	1,036	0.40	1,985	15,543,780	53	7,830	1,098	0.40
	1004 肺炎	1,698	0.70	1,686	0.60	204	25,306,660	35	124,052	1,263	0.50
	1005 急性気管支炎及び急性細気管支炎	709	0.30	928	0.30	1,490	13,930,726	56	9,349	685	0.20
	1006 アレルギー性鼻炎	588	0.20	550	0.20	1,328	8,266,210	79	6,224	849	0.30
	1007 慢性副鼻腔炎	599	0.20	404	0.20	569	6,061,520	88	10,652	691	0.30
	1008 急性又は慢性と明示されない気管支炎	74	0.00	80	0.00	166	1,201,220	103	7,236	136	0.00
	1009 慢性閉塞性肺疾患	1,564	0.60	1,240	0.50	455	18,614,622	48	40,911	778	0.30
	1010 喘息	1,614	0.60	1,500	0.60	1,903	22,505,690	41	11,826	1,772	0.60
	1011 その他の呼吸器系の疾患	2,002	0.80	2,121	0.80	1,170	31,835,276	31	27,209	3,009	1.10
X I	消化器系の疾患	32,788	12.90	34,290	12.80	28,836	514,464,210	—	17,841	37,579	13.70
	1101 う蝕	16,670	6.60	17,503	6.60	16,628	262,605,704	3	15,792	21,377	7.80
	1102 歯肉炎及び歯周疾患	1,575	0.60	1,843	0.70	3,473	27,650,590	33	7,961	3,099	1.10
	1103 その他の歯及び歯の支持組織の障害	1,296	0.50	1,312	0.50	1,641	19,698,114	49	12,003	828	0.30
	1104 胃潰瘍及び十二指腸潰瘍	2,266	0.90	2,055	0.80	2,128	30,839,234	32	14,492	2,163	0.80
	1105 胃炎及び十二指腸炎	1,078	0.40	1,351	0.50	1,520	20,272,180	47	13,336	1,514	0.60
	1106 アルコール性肝疾患	357	0.10	395	0.10	134	5,930,686	87	44,258	384	0.10
	1107 慢性肝炎(アルコール性のものを除く)	122	0.00	153	0.10	130	2,301,160	96	17,701	128	0.00
	1108 肝硬変(アルコール性のものを除く)	162	0.10	196	0.10	89	2,946,692	98	33,108	264	0.10
	1109 その他の肝疾患	499	0.20	487	0.20	201	7,312,212	84	36,379	581	0.20
	1110 胆石症及び胆のう炎	1,850	0.70	815	0.30	75	12,229,396	65	163,058	1,220	0.40
	1111 膵疾患	721	0.30	471	0.20	77	7,071,516	83	91,837	447	0.20
	1112 その他の消化器系の疾患	6,187	2.40	7,705	2.90	2,740	115,606,726	9	42,192	5,568	2.00
X II	皮膚及び皮下組織の疾患	3,095	1.20	2,935	1.10	5,797	44,042,862	—	7,597	3,284	1.20
	1201 皮膚及び皮下組織の感染症	563	0.20	540	0.20	339	8,109,792	81	23,922	377	0.10
	1202 皮膚炎及び湿疹	668	0.30	643	0.20	1,853	9,651,120	70	5,208	1,223	0.40
	1203 その他の皮膚及び皮下組織の疾患	1,862	0.70	1,751	0.70	3,605	26,281,950	38	7,290	1,683	0.60

入院+入院外の合計

上位10傑

疾病名称	十日町市								県平均	
	H25		H26						H26	
	一人あたり 医療費	医療費の 構成比	一人あたり 医療費	医療費の 構成比	件数	医療費	順位	一件当たり 医療費	一人あたり 医療費	医療費の 構成比
X III 筋骨格系及び結合組織の疾患	17,539	6.90	17,180	6.40	13,252	257,759,544	—	19,450	18,641	6.80
1301 炎症性多発性関節障害	2,149	0.80	2,663	1.00	1,222	39,960,976	26	32,701	2,603	0.90
1302 関節症	4,940	1.90	4,744	1.80	2,986	71,174,914	15	23,836	4,833	1.80
1303 脊椎障害(脊椎症を含む)	4,411	1.70	3,874	1.50	3,450	58,131,182	18	16,849	4,446	1.60
1304 椎間板障害	862	0.30	843	0.30	837	12,660,038	60	15,125	1,407	0.50
1305 頰腕症候群	45	0.00	31	0.00	62	471,170	111	7,599	87	0.00
1306 腰痛症及び坐骨神経痛	666	0.30	579	0.20	888	8,689,820	75	9,785	467	0.20
1307 その他の脊柱障害	134	0.10	502	0.20	216	7,541,820	82	34,915	776	0.30
1308 肩の障害<損傷>	667	0.30	612	0.20	968	9,189,620	76	9,493	545	0.20
1309 骨の密度及び構造の障害	658	0.30	807	0.30	914	12,120,130	68	13,260	929	0.30
1310 その他の筋骨格系及び結合組織の疾患	3,004	1.20	2,520	0.90	1,709	37,819,874	28	22,129	2,543	0.90
X IV 腎尿路生殖器系の疾患	19,885	7.80	21,981	8.20	3,606	329,792,098	—	91,456	17,671	6.40
1401 糸球体疾患及び腎尿管間質性疾患	549	0.20	1,096	0.40	275	16,453,286	51	59,830	1,230	0.40
1402 腎不全	16,903	6.70	17,917	6.70	843	268,814,662	2	318,878	12,764	4.60
1403 尿路結石症	247	0.10	660	0.20	167	9,904,402	69	59,307	521	0.20
1404 その他の腎尿路系の疾患	733	0.30	791	0.30	707	11,878,934	63	16,801	854	0.30
1405 前立腺肥大(症)	700	0.30	622	0.20	679	9,344,722	71	13,762	1,208	0.40
1406 その他の男性生殖器の疾患	69	0.00	167	0.10	74	2,508,418	97	33,897	88	0.00
1407 月経障害及び閉経周辺期障害	74	0.00	85	0.00	178	1,287,220	101	7,231	162	0.10
1408 乳房及びその他の女性生殖器の疾患	607	0.20	639	0.20	683	9,600,454	72	14,056	840	0.30
X V 妊娠、分娩及び産じょく	530	0.20	615	0.20	107	9,237,418	—	86,331	600	0.20
1501 流産	45	0.00	21	0.00	16	315,950	113	19,746	39	0.00
1502 妊娠高血圧症候群	40	0.00	6	0.00	3	102,382	116	34,127	31	0.00
1503 単体自然分娩	0	0.00	0	0.00	0	0	—	—	0	0.00
1504 その他の妊娠、分娩及び産じょく	444	0.20	587	0.20	88	8,819,086	73	100,216	529	0.20
X VI 周産期に発生した病態	453	0.20	116	0.00	20	1,751,824	—	87,591	298	0.10
1601 妊娠及び胎児発育に関連する障害	93	0.00	86	0.00	15	1,292,644	100	86,176	217	0.10
1602 その他の周産期に発生した病態	359	0.10	30	0.00	5	459,180	110	91,836	80	0.00
X VII 先天奇形、変形及び染色体異常	1,313	0.50	709	0.30	195	10,642,068	—	54,574	962	0.30
1701 心臓の先天奇形	644	0.30	37	0.00	55	566,240	109	10,295	194	0.10
1702 その他の先天奇形、変形及び染色体異常	669	0.30	671	0.30	140	10,075,828	67	71,970	767	0.30
X VIII 症状、徴候及び異常臨床所見・異常検査所見で他に分類されないもの	1,215	0.50	1,765	0.70	1,485	26,487,462	—	17,836	2,856	1.00
1800 症状、徴候及び異常臨床所見・異常検査所見で他に分類されないもの	1,215	0.50	1,765	0.70	1,485	26,487,462	42	17,836	2,856	1.00
X IX 損傷、中毒及びその他の外因の影響	8,871	3.50	11,781	4.40	3,603	176,753,078	—	49,057	9,848	3.60
1901 骨折	4,067	1.60	5,186	1.90	809	77,811,980	13	96,182	4,566	1.70
1902 頭蓋内損傷及び内臓の損傷	688	0.30	1,641	0.60	67	24,624,030	34	367,522	780	0.30
1903 熱傷及び腐食	46	0.00	81	0.00	86	1,222,230	102	14,211	181	0.10
1904 中毒	194	0.10	202	0.10	91	3,031,222	94	33,310	192	0.10
1905 その他の損傷及びその他の外因の影響	3,875	1.50	4,669	1.70	2,550	70,063,616	14	27,475	4,127	1.50
X X 特殊目的用コード	0	0.00	0	0.00	0	0	—	—	0	0.00
2210 重症急性呼吸器症候群[SARS]	0	0.00	0	0.00	0	0	—	—	0	0.00
2220 その他の特殊目的用コード	0	0.00	0	0.00	0	0	—	—	0	0.00
不明疾病	0	0.00	0	0.00	0	0	—	—	0	0.00
9,999 不明疾病	0	0.00	0	0.00	0	0	—	—	0	0.00

入院＋入院外の合計(大分類)

疾病名称	H26合計									H25合計								
	入院			入院外			合計			入院			入院外			合計		
	件数	日数	費用額	件数	日数	費用額	件数	日数	費用額	件数	日数	費用額	件数	日数	費用額	件数	日数	費用額
総数	3,894	65,291	1,912,990,052	141,975	216,967	2,095,233,810	145,869	282,258	4,008,223,862	3,848	62,818	1,877,693,040	138,052	216,639	2,059,657,260	141,900	279,457	3,937,350,300
I. 感染症及び寄生虫症	74	872	26,779,912	3,723	5,425	37,147,010	3,797	6,297	63,926,922	58	557	18,815,454	3,489	5,108	31,763,190	3,547	5,665	50,578,644
II. 新生物	677	8,021	397,643,510	5,940	8,498	228,805,600	6,617	16,519	626,449,110	727	8,180	410,870,194	5,997	8,570	237,531,040	6,724	16,750	648,401,234
III. 血液及び造血系の疾患並びに免疫機構の障害	30	365	17,104,472	626	839	32,950,850	656	1,204	50,055,322	23	180	4,987,844	631	893	33,176,910	654	1,073	38,164,754
IV. 内分泌、栄養及び代謝疾患	239	3,712	89,076,240	18,152	22,336	236,111,550	18,391	26,048	325,187,790	197	2,912	72,403,612	17,403	22,036	228,395,240	17,600	24,948	300,798,852
V. 精神及び行動の障害	847	24,021	335,888,270	8,316	11,496	101,655,060	9,163	35,517	437,543,330	875	24,507	334,111,336	8,104	11,487	99,602,230	8,979	35,994	433,713,566
VI. 神経系の疾患	319	7,558	188,674,358	3,916	4,839	48,683,930	4,235	12,397	237,358,288	245	5,487	140,450,684	4,058	5,218	50,448,810	4,303	10,705	190,899,494
VII. 眼及び付属器の疾患	53	342	20,543,888	7,322	8,639	90,046,030	7,375	8,981	110,589,918	84	562	34,477,840	7,365	8,695	87,694,810	7,449	9,257	122,172,650
VIII. 耳及び乳様突起の疾患	30	198	6,121,208	1,408	1,832	11,836,230	1,438	2,030	17,957,438	30	248	8,053,308	1,186	1,659	9,724,250	1,216	1,907	17,777,558
IX. 循環器系の疾患	486	7,598	305,269,946	26,729	32,420	313,605,510	27,215	40,018	618,875,456	525	7,752	355,940,976	25,721	31,570	292,278,620	26,246	39,322	648,219,596
X. 呼吸器系の疾患	171	1,778	58,775,394	9,910	12,938	90,574,330	10,081	14,716	149,349,724	174	2,272	72,346,536	9,616	12,730	83,193,090	9,790	15,002	155,539,626
X I. 消化器系の疾患	317	2,661	126,497,770	28,519	56,380	387,966,440	28,836	59,041	514,464,210	318	2,847	125,691,464	27,401	55,882	383,616,170	27,719	58,729	509,307,634
X II. 皮膚及び皮下組織の疾患	33	251	9,928,782	5,764	6,901	34,114,080	5,797	7,152	44,042,862	41	427	14,002,424	5,919	7,092	34,075,660	5,960	7,519	48,078,084
X III. 筋骨格系及び結合組織の疾患	158	1,916	115,448,654	13,094	24,297	142,310,890	13,252	26,213	257,759,544	177	2,402	122,007,928	13,128	25,777	150,431,180	13,305	28,179	272,439,108
X IV. 腎尿路生殖系系の疾患	121	1,211	52,101,598	3,485	11,807	277,690,500	3,606	13,018	329,792,098	70	601	25,460,310	3,246	11,448	283,417,070	3,316	12,049	308,877,380
X V. 妊娠、分娩及び産じょく	38	300	8,538,958	69	131	698,460	107	431	9,237,418	43	225	7,223,580	96	177	1,016,700	139	402	8,240,280
X VI. 周産期に発生した病態	5	17	389,214	15	20	1,362,610	20	37	1,751,824	10	75	6,399,270	6	6	647,130	16	81	7,046,400
X VII. 先天奇形、変形及び染色体異常	17	478	9,055,018	178	243	1,587,050	195	721	10,642,068	19	444	18,427,772	197	254	1,977,360	216	698	20,405,132
X VIII. 症状、徴候及び異常臨床所見・異常検査所見で他に分類されないもの	14	83	2,301,772	1,471	2,016	24,185,690	1,485	2,099	26,487,462	20	118	3,847,598	1,291	1,773	15,036,130	1,311	1,891	18,883,728
X IX. 損傷、中毒及びその他の外因の影響	265	3,909	142,851,088	3,338	5,910	33,901,990	3,603	9,819	176,753,078	212	3,022	102,174,910	3,198	6,264	35,631,670	3,410	9,286	137,806,580
X X. 特殊目的用コード	0	0	0	0	0	0	0	0	0	0	0	0	0	0	0	0	0	0
0 不明疾病	0	0	0	0	0	0	0	0	0	0	0	0	0	0	0	0	0	0

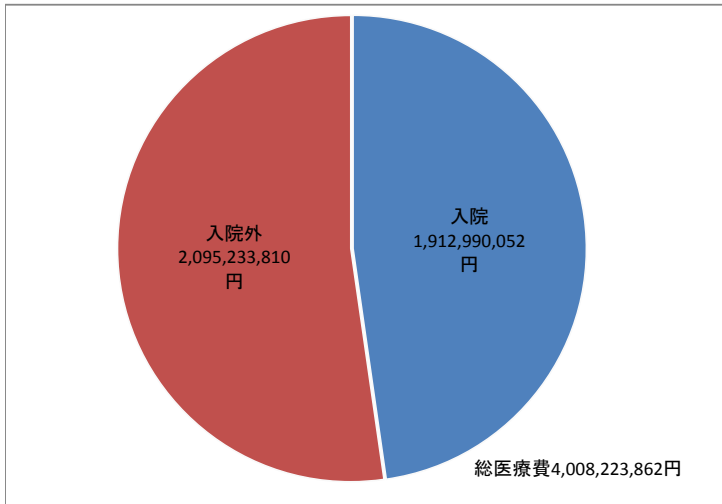
【男性(大分類)】

疾病名称	H26合計									H25合計								
	入院			入院外			合計			入院			入院外			合計		
	件数	日数	費用額	件数	日数	費用額	件数	日数	費用額	件数	日数	費用額	件数	日数	費用額	件数	日数	費用額
総数	2,306	38,572	1,208,159,280	66,475	104,321	1,112,050,640	68,781	142,893	2,320,209,920	2,295	37,712	1,176,924,418	64,513	105,190	1,093,280,130	66,808	142,902	2,270,204,548
I. 感染症及び寄生虫症	42	625	19,410,180	1,676	2,450	16,182,390	1,718	3,075	35,592,570	28	348	10,601,174	1,622	2,368	15,177,350	1,650	2,716	25,778,524
II. 新生物	464	5,615	279,789,356	3,107	4,589	130,183,600	3,571	10,204	409,972,956	488	5,671	271,926,136	3,124	4,522	129,807,630	3,612	10,193	401,733,766
III. 血液及び造血系の疾患並びに免疫機構の障害	9	171	10,597,630	205	267	28,853,150	214	438	39,450,780	4	49	2,444,450	216	313	29,374,480	220	362	31,818,930
IV. 内分泌、栄養及び代謝疾患	133	2,085	49,218,884	7,277	8,865	111,655,600	7,410	10,950	160,874,484	119	1,753	43,504,928	6,791	8,650	111,204,640	6,910	10,403	154,709,568
V. 精神及び行動の障害	414	11,550	163,523,658	3,561	5,097	47,578,400	3,975	16,647	211,102,058	423	11,934	164,540,902	3,508	5,285	49,427,150	3,931	17,219	213,968,052
VI. 神経系の疾患	199	4,738	128,244,766	1,782	2,160	21,504,900	1,981	6,898	149,749,666	173	4,229	111,640,940	1,882	2,391	26,361,530	2,055	6,620	138,002,470
VII. 眼及び付属器の疾患	21	180	9,943,992	2,958	3,494	37,975,090	2,979	3,674	47,919,082	33	285	16,785,892	2,912	3,458	34,810,960	2,945	3,743	51,596,852
VIII. 耳及び乳様突起の疾患	10	70	2,284,752	611	776	5,181,240	621	846	7,465,992	16	168	4,932,096	541	757	4,596,860	557	925	9,528,956
IX. 循環器系の疾患	345	5,541	225,854,420	14,699	17,691	171,783,710	15,044	23,232	397,638,130	379	5,750	257,404,424	14,144	17,248	164,095,050	14,523	22,998	421,499,474
X. 呼吸器系の疾患	108	1,237	40,239,078	4,905	6,366	47,902,650	5,013	7,603	88,141,728	136	1,901	59,302,988	4,624	6,086	41,785,970	4,760	7,987	101,088,958
X I. 消化器系の疾患	193	1,679	81,640,332	13,356	26,965	191,071,720	13,549	28,644	272,712,052	208	1,800	84,231,342	13,083	27,424	189,864,680	13,291	29,224	274,096,022
X II. 皮膚及び皮下組織の疾患	20	210	7,320,682	2,728	3,266	19,292,590	2,748	3,476	26,613,272	20	224	7,544,044	2,729	3,289	18,793,230	2,749	3,513	26,337,274
X III. 筋骨格系及び結合組織の疾患	66	726	41,837,198	5,293	10,883	55,997,340	5,359	11,609	97,834,538	72	909	46,167,662	5,388	12,062	63,872,060	5,460	12,971	110,039,722
X IV. 腎尿路生殖器系の疾患	82	833	40,186,660	1,799	7,443	190,422,450	1,881	8,276	230,609,110	36	322	12,213,904	1,572	6,857	186,582,430	1,608	7,179	198,796,334
X V. 妊娠、分娩及び産じょく	0	0	0	0	0	0	0	0	0	0	0	0	0	0	0	0	0	0
X VI. 周産期に発生した病態	1	9	345,020	11	14	1,028,220	12	23	1,373,240	6	59	6,040,560	4	4	638,010	10	63	6,678,570
X VII. 先天奇形、変形及び染色体異常	16	472	8,764,068	72	91	591,110	88	563	9,355,178	17	416	12,973,794	88	107	909,430	105	523	13,883,224
X VIII. 症状、徴候及び異常臨床所見・異常検査所見で他に分類されないもの	6	27	511,166	670	890	16,365,480	676	917	16,876,646	14	68	2,450,042	537	681	7,165,580	551	749	9,615,622
X IX. 損傷、中毒及びその他の外因の影響	177	2,804	98,447,438	1,765	3,014	18,481,000	1,942	5,818	116,928,438	123	1,826	62,219,140	1,748	3,688	18,813,090	1,871	5,514	81,032,230
X X. 特殊目的用コード	0	0	0	0	0	0	0	0	0	0	0	0	0	0	0	0	0	0
0 不明疾病	0	0	0	0	0	0	0	0	0	0	0	0	0	0	0	0	0	0

【女性(大分類)】

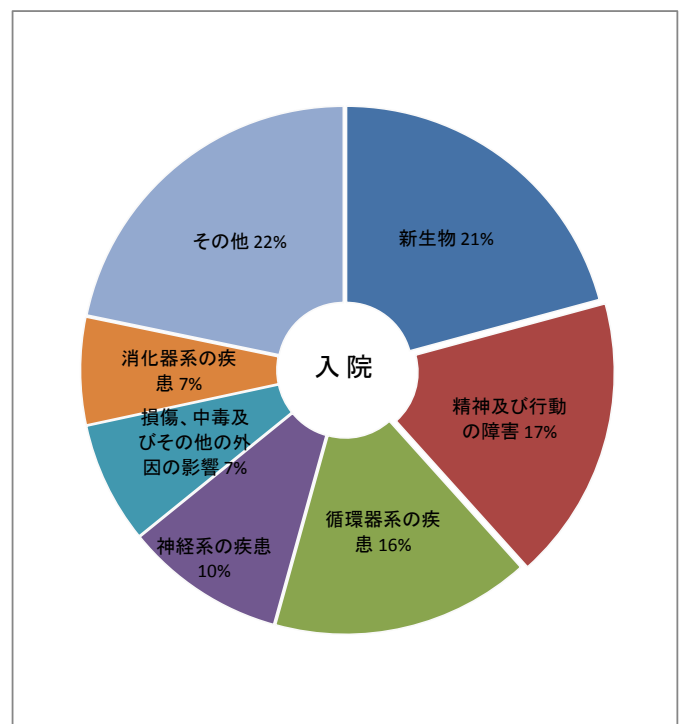
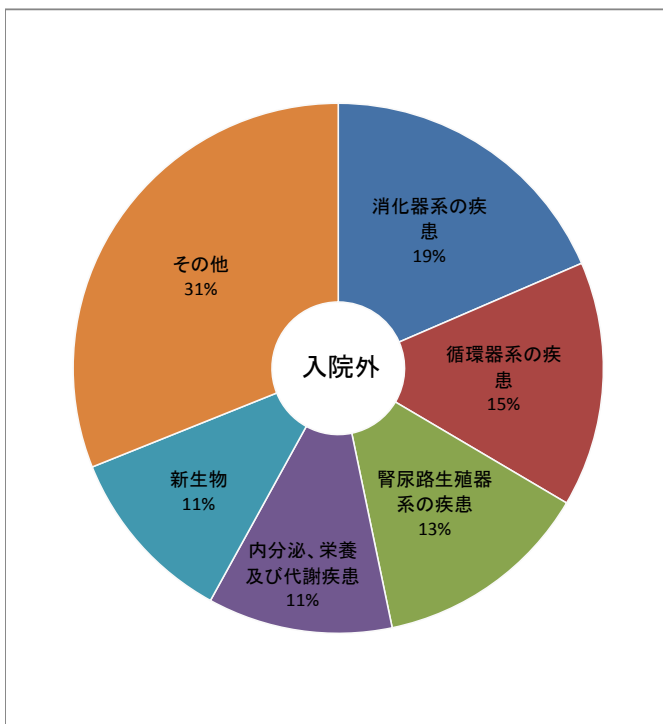
疾病名称	H26合計									H25合計								
	入院			入院外			合計			入院			入院外			合計		
	件数	日数	費用額	件数	日数	費用額	件数	日数	費用額	件数	日数	費用額	件数	日数	費用額	件数	日数	費用額
総数	1,588	26,719	704,830,772	75,500	112,646	983,183,170	77,088	139,365	1,688,013,942	1,553	25,106	700,768,622	73,539	111,449	966,377,130	75,092	136,555	1,667,145,752
I. 感染症及び寄生虫症	32	247	7,369,732	2,047	2,975	20,964,620	2,079	3,222	28,334,352	30	209	8,214,280	1,867	2,740	16,585,840	1,897	2,949	24,800,120
II. 新生物	213	2,406	117,854,154	2,833	3,909	98,622,000	3,046	6,315	216,476,154	239	2,509	138,944,058	2,873	4,048	107,723,410	3,112	6,557	246,667,468
III. 血液及び造血系の疾患並びに免疫機構の障害	21	194	6,506,842	421	572	4,097,700	442	766	10,604,542	19	131	2,543,394	415	580	3,802,430	434	711	6,345,824
IV. 内分泌、栄養及び代謝疾患	106	1,627	39,857,356	10,875	13,471	124,455,950	10,981	15,098	164,313,306	78	1,159	28,898,684	10,612	13,386	117,190,600	10,690	14,545	146,089,284
V. 精神及び行動の障害	433	12,471	172,364,612	4,755	6,399	54,076,660	5,188	18,870	226,441,272	452	12,573	169,570,434	4,596	6,202	50,175,080	5,048	18,775	219,745,514
VI. 神経系の疾患	120	2,820	60,429,592	2,134	2,679	27,179,030	2,254	5,499	87,608,622	72	1,258	28,809,744	2,176	2,827	24,087,280	2,248	4,085	52,897,024
VII. 眼及び付属器の疾患	32	162	10,599,896	4,364	5,145	52,070,940	4,396	5,307	62,670,836	51	277	17,691,948	4,453	5,237	52,883,850	4,504	5,514	70,575,798
VIII. 耳及び乳突突起の疾患	20	128	3,836,456	797	1,056	6,654,990	817	1,184	10,491,446	14	80	3,121,212	645	902	5,127,390	659	982	8,248,602
IX. 循環器系の疾患	141	2,057	79,415,526	12,030	14,729	141,821,800	12,171	16,786	221,237,326	146	2,002	98,536,552	11,577	14,322	128,183,570	11,723	16,324	226,720,122
X. 呼吸器系の疾患	63	541	18,536,316	5,005	6,572	42,671,680	5,068	7,113	61,207,996	38	371	13,043,548	4,992	6,644	41,407,120	5,030	7,015	54,450,668
X I. 消化器系の疾患	124	982	44,857,438	15,163	29,415	196,894,720	15,287	30,397	241,752,158	110	1,047	41,460,122	14,318	28,458	193,751,490	14,428	29,505	235,211,612
X II. 皮膚及び皮下組織の疾患	13	41	2,608,100	3,036	3,635	14,821,490	3,049	3,676	17,429,590	21	203	6,458,380	3,190	3,803	15,282,430	3,211	4,006	21,740,810
X III. 筋骨格系及び結合組織の疾患	92	1,190	73,611,456	7,801	13,414	86,313,550	7,893	14,604	159,925,006	105	1,493	75,840,266	7,740	13,715	86,559,120	7,845	15,208	162,399,386
X IV. 腎尿路生殖系系の疾患	39	378	11,914,938	1,686	4,364	87,268,050	1,725	4,742	99,182,988	34	279	13,246,406	1,674	4,591	96,834,640	1,708	4,870	110,081,046
X V. 妊娠、分娩及び産じょく	38	300	8,538,958	69	131	698,460	107	431	9,237,418	43	225	7,223,580	96	177	1,016,700	139	402	8,240,280
X VI. 周産期に発生した病態	4	8	44,194	4	6	334,390	8	14	378,584	4	16	358,710	2	2	9,120	6	18	367,830
X VII. 先天奇形、変形及び染色体異常	1	6	290,950	106	152	995,940	107	158	1,286,890	2	28	5,453,978	109	147	1,067,930	111	175	6,521,908
X VIII. 症状、徴候及び異常臨床所見・異常検査所見で他に分類されないもの	8	56	1,790,606	801	1,126	7,820,210	809	1,182	9,610,816	6	50	1,397,556	754	1,092	7,870,550	760	1,142	9,268,106
X IX. 損傷、中毒及びその他の外因の影響	88	1,105	44,403,650	1,573	2,896	15,420,990	1,661	4,001	59,824,640	89	1,196	39,955,770	1,450	2,576	16,818,580	1,539	3,772	56,774,350
X X. 特殊目的用コード	0	0	0	0	0	0	0	0	0	0	0	0	0	0	0	0	0	0

入院／入院外医療費比率



コメント

- ・入院では、「統合失調症、妄想性障害」、「その他悪性新生物」、「その他神経系の疾患」の割合が高い。「統合失調症、妄想性障害」は、H25と比べると1人当たりの医療費は減少しているものの、医療費全体の割合は依然として高い。
- ・しかしながら、大分類で比較すると「新生物」が「精神及び行動の障害」を上回り、逆転している。特に「白血病」がH25を0.8ポイント、「その他悪性新生物」が1.1ポイント上昇している。
- ・入院外では、「歯の疾患」、「腎不全」、「高血圧性疾患」の割合が高い。
- ・H25に引き続き「統合失調症及び妄想性障害」が医療費の第1位となっている。次いで「腎不全」、「歯の疾患」となっている。
- ・総医療費はH25に比べ約70,880千円増加している。
- ・例年医療費の割合が高い「腎不全」を見ると、H26も一人当たり医療費がH25を上回り、県平均も上回っている。



医療費上位10傑〔入院・入院外合計〕

疾病名称	医療費 (H25)	医療費 (H26)	医療費 (増減)
統合失調症、統合失調症型障害及び妄想性障害	305,819,776	304,807,414	▲ 1,012,362
腎不全	262,559,646	268,814,662	6,255,016
う蝕	258,939,274	262,605,704	3,666,430
高血圧性疾患	227,418,148	239,844,700	12,426,552
その他の悪性新生物	182,633,110	206,802,452	24,169,342
糖尿病	154,460,222	169,186,022	14,725,800
その他の内分泌、栄養及び代謝疾患	135,587,380	145,315,118	9,727,738
その他の神経系の疾患	117,604,044	139,249,976	21,645,932
その他の消化器系の疾患	31,113,070	115,606,726	84,493,656
その他の心疾患	120,320,972	101,204,946	▲ 19,116,026

4. 年齢階層別一人当たり医療費(新潟県内各市町村国保との比較)

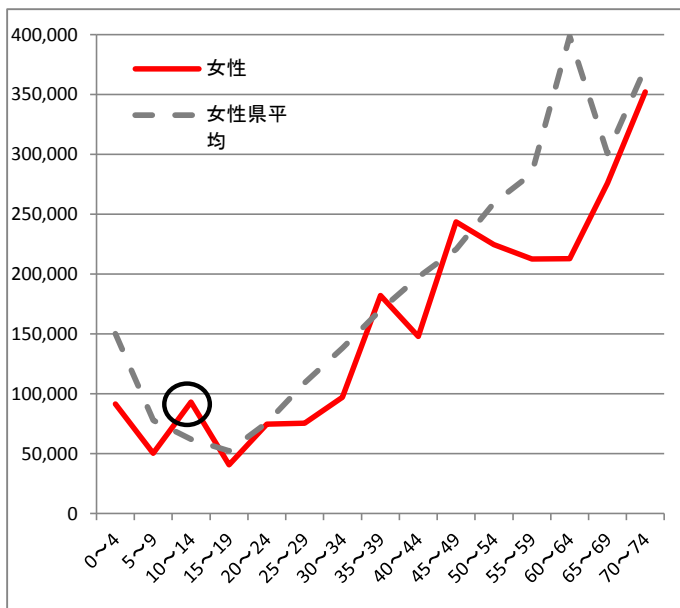
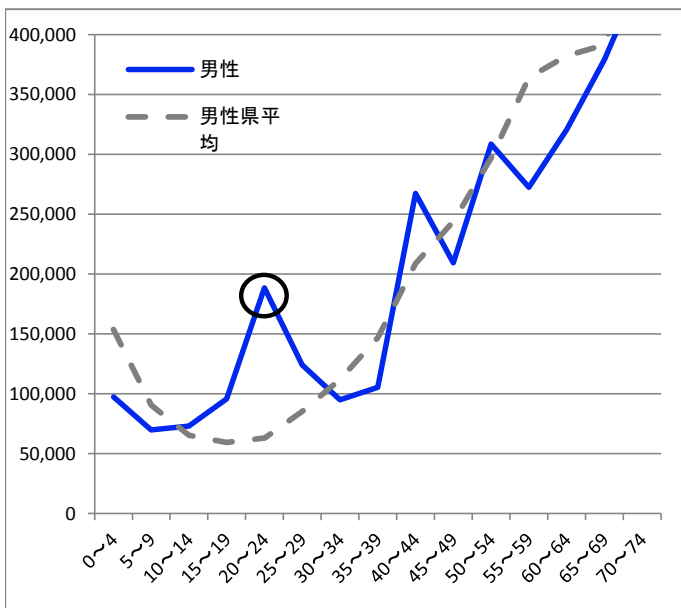
200%~250%
251%~

[男性]

年齢階層	H24			H25			H26			対前年度比
	十日町市	県平均	県との比較	十日町市	県平均	県との比較	十日町市	県平均	県との比較	
0~4	79,648	155,122	▲ 75,474	65,108	167,234	▲ 102,126	97,553	153,805	▲ 56,252	149.8%
5~9	84,878	89,050	▲ 4,172	39,414	84,933	▲ 45,519	69,864	90,653	▲ 20,789	177.3%
10~14	78,948	64,546	14,402	35,180	59,980	▲ 24,800	73,194	65,488	7,706	208.1%
15~19	86,858	59,908	26,950	52,410	57,784	▲ 5,374	95,922	59,420	36,502	183.0%
20~24	104,869	57,157	47,711	31,988	55,000	▲ 23,012	188,675	63,129	125,546	589.8%
25~29	64,434	77,451	▲ 13,017	75,453	81,576	▲ 6,123	124,257	85,367	38,890	164.7%
30~34	68,008	102,763	▲ 34,755	49,626	101,518	▲ 51,892	94,960	112,026	▲ 17,066	191.4%
35~39	175,677	139,303	36,374	54,928	139,017	▲ 84,089	105,515	146,959	▲ 41,444	192.1%
40~44	171,704	195,989	▲ 24,285	126,671	203,752	▲ 77,081	267,474	208,942	58,532	211.2%
45~49	194,835	225,119	▲ 30,284	124,076	230,773	▲ 106,697	209,486	244,087	▲ 34,601	168.8%
50~54	153,870	278,361	▲ 124,491	116,533	268,453	▲ 151,920	308,622	297,218	11,404	264.8%
55~59	281,463	325,568	▲ 44,105	167,110	337,220	▲ 170,110	272,427	364,430	▲ 92,003	163.0%
60~64	295,841	375,695	▲ 79,854	184,454	380,907	▲ 196,453	320,754	382,375	▲ 61,621	173.9%
65~69	396,771	385,538	11,233	272,373	382,644	▲ 110,271	379,089	391,498	▲ 12,409	139.2%
70~74	407,126	471,090	▲ 63,964	281,002	467,155	▲ 186,153	452,264	485,179	▲ 32,915	160.9%

[女性]

年齢階層	H24			H25			H26			対前年度比
	十日町市	県平均	県との比較	十日町市	県平均	県との比較	十日町市	県平均	県との比較	
0~4	82,743	149,521	▲ 66,778	66,307	153,100	▲ 86,793	91,444	150,274	▲ 58,830	137.9%
5~9	61,142	79,551	▲ 18,409	36,016	75,319	▲ 39,303	50,353	77,766	▲ 27,413	139.8%
10~14	83,676	56,106	27,570	41,725	55,190	▲ 13,465	93,241	62,219	31,022	223.5%
15~19	66,139	51,495	14,644	23,009	54,066	▲ 31,057	40,774	52,382	▲ 11,608	177.2%
20~24	54,568	68,797	▲ 14,229	35,234	69,359	▲ 34,125	74,735	75,731	▲ 996	212.1%
25~29	105,045	102,773	2,272	80,605	100,850	▲ 20,245	75,586	109,343	▲ 33,757	93.8%
30~34	134,346	129,251	5,095	53,307	134,591	▲ 81,284	97,249	138,428	▲ 41,179	182.4%
35~39	125,257	160,754	▲ 35,497	116,711	169,778	▲ 53,067	182,123	170,032	12,091	156.0%
40~44	165,110	170,474	▲ 5,364	67,233	178,459	▲ 111,226	147,875	197,558	▲ 49,683	219.9%
45~49	272,505	214,501	58,004	131,603	213,988	▲ 82,385	243,724	220,858	22,866	185.2%
50~54	210,034	232,988	▲ 22,954	124,132	240,963	▲ 116,831	224,597	259,468	▲ 34,871	180.9%
55~59	227,905	246,772	▲ 18,867	140,674	272,210	▲ 131,536	212,575	283,788	▲ 71,213	151.1%
60~64	204,714	256,262	▲ 51,548	159,373	386,880	▲ 227,507	212,851	398,760	▲ 185,909	133.6%
65~69	299,490	286,396	13,094	205,180	287,882	▲ 82,702	276,014	300,976	▲ 24,962	134.5%
70~74	331,357	357,796	▲ 26,439	202,845	362,965	▲ 160,120	352,225	372,574	▲ 20,349	173.6%



コメント

「2.医療費と三要素」で見たとおり、県平均と比較すると一人当たり医療費は低いが、総医療費がH25を上回ったことにより対前年度比が高くなっている。年齢とともに医療費が高くなっている構造は変わらない。

年齢階層別医療費〔男性20歳～24歳再掲〕

上位5傑

疾病名称	H26							H25		
	入院		入院外		合計			合計		
	件数	費用額	件数	費用額	件数	費用額	構成割合	件数	費用額	構成割合
総数	30	31,765,420	504	4,648,910	534	36,414,330	100.0	706	23,786,830	100.0
I. 感染症及び寄生虫症	0	0	25	175,760	25	175,760	0.5	40	363,960	1.5
0101 腸管感染症	0	0	19	147,780	19	147,780	0.4	23	198,290	0.8
0102 結核	0	0	0	0	0	0	0.0	0	0	0.0
0103 主として性的伝播様式をとる感染症	0	0	1	4,110	1	4,110	0.0	4	33,620	0.1
0104 皮膚及び粘膜の病変を伴うウイルス疾患	0	0	4	18,260	4	18,260	0.1	10	46,380	0.2
0105 ウイルス肝炎	0	0	0	0	0	0	0.0	0	0	0.0
0106 その他のウイルス疾患	0	0	0	0	0	0	0.0	1	7,420	0.0
0107 真菌症	0	0	1	5,610	1	5,610	0.0	0	0	0.0
0108 感染症及び寄生虫症の続発・後遺症	0	0	0	0	0	0	0.0	0	0	0.0
0109 その他の感染症及び寄生虫症	0	0	0	0	0	0	0.0	2	78,250	0.3
II. 新生物	0	0	3	61,360	3	61,360	0.2	18	680,070	2.9
0201 胃の悪性新生物	0	0	0	0	0	0	0.0	0	0	0.0
0202 結腸の悪性新生物	0	0	0	0	0	0	0.0	0	0	0.0
0203 直腸S状結腸移行部及び直腸の悪性新生物	0	0	0	0	0	0	0.0	0	0	0.0
0204 肝及び肝内胆管の悪性新生物	0	0	0	0	0	0	0.0	0	0	0.0
0205 気管、気管支炎及び肺の悪性新生物	0	0	0	0	0	0	0.0	3	26,720	0.1
0206 乳房の悪性新生物	0	0	0	0	0	0	0.0	0	0	0.0
0207 子宮の悪性新生物	0	0	0	0	0	0	0.0	0	0	0.0
0208 悪性リンパ腫	0	0	0	0	0	0	0.0	0	0	0.0
0209 白血病	0	0	0	0	0	0	0.0	0	0	0.0
0210 その他の悪性新生物	0	0	0	0	0	0	0.0	0	0	0.0
0211 良性新生物及びその他の新生物	0	0	3	61,360	3	61,360	0.2	15	653,350	2.8
III. 血液及び造血器の疾患並びに免疫機構の障害	0	0	0	0	0	0	0.0	0	0	0.0
0301 貧血	0	0	0	0	0	0	0.0	0	0	0.0
0302 その他の血液及び造血器の疾患並びに免疫機構の障害	0	0	0	0	0	0	0.0	0	0	0.0
IV. 内分泌、栄養及び代謝疾患	0	0	32	745,240	32	745,240	2.1	13	904,880	3.8
0401 甲状腺障害	0	0	11	177,210	11	177,210	0.5	2	26,670	0.1
0402 糖尿病	0	0	3	19,190	3	19,190	0.1	0	0	0.0
0403 その他の内分泌、栄養及び代謝疾患	0	0	18	548,840	18	548,840	1.5	11	878,210	3.7
V. 精神及び行動の障害	0	0	37	333,100	37	333,100	0.9	149	16,100,050	67.7
0501 血管性及び詳細不明の認知症	0	0	0	0	0	0	0.0	0	0	0.0
0502 精神作用物質使用による精神及び行動の障害	0	0	0	0	0	0	0.0	2	11,360	0.1
0503 統合失調症、統合失調症型障害及び妄想性障害	0	0	12	67,490	12	67,490	0.2	64	7,662,640	32.2
0504 気分〔感情〕障害（躁うつ病を含む）	0	0	15	73,690	15	73,690	0.2	28	205,480	0.9
0505 神経症性障害、ストレス関連障害及び身体表現性障害	0	0	6	62,790	6	62,790	0.2	32	1,564,040	6.6
0506 知的障害<精神遅滞>	0	0	0	0	0	0	0.0	18	6,612,120	27.8
0507 その他の精神及び行動の障害	0	0	4	129,130	4	129,130	0.4	5	44,410	0.2
VI. 神経系の疾患	26	28,726,418	7	53,730	33	28,780,148	79.0	26	311,590	1.3
0601 パーキンソン病	0	0	0	0	0	0	0.0	0	0	0.0
0602 アルツハイマー病	0	0	0	0	0	0	0.0	0	0	0.0
0603 てんかん	0	0	2	5,400	2	5,400	0.0	13	245,090	1.0
0604 脳性麻痺及びその他の麻痺性症候群	13	11,553,770	0	0	13	11,553,770	31.7	0	0	0.0
0605 自律神経系の障害	0	0	0	0	0	0	0.0	2	29,530	0.1
0606 その他の神経系の疾患	13	17,172,648	5	48,330	18	17,220,978	47.3	11	36,970	0.2
VII. 眼及び付属器の疾患	0	0	71	310,620	71	310,620	0.9	40	168,200	0.7
0701 結膜炎	0	0	8	37,170	8	37,170	0.1	10	30,670	0.1
0702 白内障	0	0	0	0	0	0	0.0	0	0	0.0
0703 屈折及び調節の障害	0	0	60	256,510	60	256,510	0.7	26	116,200	0.5
0704 その他の眼及び付属器の疾患	0	0	3	16,940	3	16,940	0.1	4	21,330	0.1

疾病名称	H26							H25		
	入院		入院外		合計			合計		
	件数	費用額	件数	費用額	件数	費用額	構成割合	件数	費用額	構成割合
Ⅶ. 耳及び乳様突起の疾患	0	0	2	13,020	2	13,020	0.0	12	100,840	0.4
0801 外耳炎	0	0	1	3,070	1	3,070	0.0	1	5,680	0.0
0802 その他の外耳疾患	0	0	0	0	0	0	0.0	1	2,700	0.0
0803 中耳炎	0	0	0	0	0	0	0.0	9	83,980	0.4
0804 その他の中耳及び乳様突起の疾患	0	0	0	0	0	0	0.0	0	0	0.0
0805 メニエール病	0	0	0	0	0	0	0.0	0	0	0.0
0806 その他の内耳疾患	0	0	0	0	0	0	0.0	1	8,480	0.0
0807 その他の耳疾患	0	0	1	9,950	1	9,950	0.0	0	0	0.0
Ⅸ. 循環器系の疾患	0	0	6	33,710	6	33,710	0.1	23	513,760	2.2
0901 高血圧性疾患	0	0	6	33,710	6	33,710	0.1	11	80,970	0.3
0902 虚血性心疾患	0	0	0	0	0	0	0.0	0	0	0.0
0903 その他の心疾患	0	0	0	0	0	0	0.0	3	39,330	0.2
0904 くも膜下出血	0	0	0	0	0	0	0.0	0	0	0.0
0905 脳内出血	0	0	0	0	0	0	0.0	0	0	0.0
0906 脳梗塞	0	0	0	0	0	0	0.0	0	0	0.0
0907 脳動脈硬化(症)	0	0	0	0	0	0	0.0	0	0	0.0
0908 その他の脳血管疾患	0	0	0	0	0	0	0.0	2	28,740	0.1
0909 動脈硬化(症)	0	0	0	0	0	0	0.0	0	0	0.0
0910 痔核	0	0	0	0	0	0	0.0	7	364,720	1.5
0911 低血圧(症)	0	0	0	0	0	0	0.0	0	0	0.0
0912 その他の循環器系の疾患	0	0	0	0	0	0	0.0	0	0	0.0
X. 呼吸器系の疾患	1	985,440	100	772,080	101	1,757,520	4.8	79	495,450	2.1
1001 急性鼻咽頭炎[かぜ]〈感冒〉	0	0	0	0	0	0	0.0	0	0	0.0
1002 急性咽喉炎及び急性扁桃炎	0	0	11	72,930	11	72,930	0.2	8	53,090	0.2
1003 その他の急性上気道感染症	0	0	30	223,240	30	223,240	0.6	32	168,760	0.7
1004 肺炎	0	0	0	0	0	0	0.0	1	7,400	0.0
1005 急性気管支炎及び急性細気管支炎	0	0	10	92,460	10	92,460	0.3	17	96,590	0.4
1006 アレルギー性鼻炎	0	0	13	114,030	13	114,030	0.3	4	27,160	0.1
1007 慢性副鼻腔炎	0	0	13	29,790	13	29,790	0.1	1	9,650	0.0
1008 急性又は慢性と明示されない気管支炎	0	0	1	3,500	1	3,500	0.0	1	5,350	0.0
1009 慢性閉塞性肺疾患	0	0	0	0	0	0	0.0	0	0	0.0
1010 喘息	0	0	7	110,830	7	110,830	0.3	6	48,930	0.2
1011 その他の呼吸器系の疾患	1	985,440	15	125,300	16	1,110,740	3.1	9	78,520	0.3
X I. 消化器系の疾患	0	0	85	1,051,920	85	1,051,920	2.9	149	1,806,590	7.6
1101 う蝕	0	0	56	803,380	56	803,380	2.2	90	1,257,670	5.3
1102 歯肉炎及び歯周疾患	0	0	11	93,000	11	93,000	0.3	21	158,310	0.7
1103 その他の歯及び歯の支持組織の障害	0	0	10	64,460	10	64,460	0.2	8	74,670	0.3
1104 胃潰瘍及び十二指腸潰瘍	0	0	0	0	0	0	0.0	13	128,310	0.5
1105 胃炎及び十二指腸炎	0	0	4	25,240	4	25,240	0.1	9	86,330	0.4
1106 アルコール性肝疾患	0	0	0	0	0	0	0.0	0	0	0.0
1107 慢性肝炎(アルコール性のものを除く)	0	0	0	0	0	0	0.0	0	0	0.0
1108 肝硬変(アルコール性のものを除く)	0	0	0	0	0	0	0.0	0	0	0.0
1109 その他の肝疾患	0	0	1	7,090	1	7,090	0.0	1	3,740	0.0
1110 胆石症及び胆のう炎	0	0	0	0	0	0	0.0	0	0	0.0
1111 膵疾患	0	0	0	0	0	0	0.0	0	0	0.0
1112 その他の消化器系の疾患	0	0	3	58,750	3	58,750	0.2	7	97,560	0.4
X II. 皮膚及び皮下組織の疾患	0	0	68	260,450	68	260,450	0.7	83	462,050	1.9
1201 皮膚及び皮下組織の感染症	0	0	2	8,930	2	8,930	0.0	4	35,550	0.2
1202 皮膚炎及び湿疹	0	0	46	152,570	46	152,570	0.4	37	139,300	0.6
1203 その他の皮膚及び皮下組織の疾患	0	0	20	98,950	20	98,950	0.3	42	287,200	1.2

年齢階層別医療費〔男性20歳～24歳再掲〕

上位5傑

疾病名称	H26							H25		
	入院		入院外		合計			合計		
	件数	費用額	件数	費用額	件数	費用額	構成割合	件数	費用額	構成割合
X III 筋骨格系及び結合組織の疾患	0	0	19	145,170	19	145,170	0.4	21	1,046,690	4.4
1301 炎症性多発性関節障害	0	0	1	5,760	1	5,760	0.0	2	18,320	0.1
1302 関節症	0	0	1	1,240	1	1,240	0.0	0	0	0.0
1303 脊椎障害(脊椎症を含む)	0	0	0	0	0	0	0.0	1	12,260	0.1
1304 椎間板障害	0	0	2	15,590	2	15,590	0.0	14	945,940	4.0
1305 頸腕症候群	0	0	0	0	0	0	0.0	0	0	0.0
1306 腰痛症及び坐骨神経痛	0	0	4	48,590	4	48,590	0.1	1	4,000	0.0
1307 その他の脊柱障害	0	0	1	9,200	1	9,200	0.0	1	56,120	0.2
1308 肩の障害<損傷>	0	0	3	21,440	3	21,440	0.1	1	6,550	0.0
1309 骨の密度及び構造の障害	0	0	0	0	0	0	0.0	0	0	0.0
1310 その他の筋骨格系及び結合組織の疾患	0	0	7	43,350	7	43,350	0.1	1	3,500	0.0
X IV 腎尿路生殖器系の疾患	3	2,053,562	11	126,600	14	2,180,162	6.0	13	225,560	1.0
1401 糸球体疾患及び腎尿管間質性疾患	3	2,053,562	6	88,280	9	2,141,842	5.9	6	170,940	0.7
1402 腎不全	0	0	0	0	0	0	0.0	0	0	0.0
1403 尿路結石症	0	0	0	0	0	0	0.0	1	8,710	0.0
1404 その他の腎尿路系の疾患	0	0	2	18,420	2	18,420	0.1	1	7,690	0.0
1405 前立腺肥大(症)	0	0	0	0	0	0	0.0	0	0	0.0
1406 その他の男性生殖器の疾患	0	0	3	19,900	3	19,900	0.1	5	38,220	0.2
1407 月経障害及び閉経周辺期障害	0	0	0	0	0	0	0.0	0	0	0.0
1408 乳房及びその他の女性生殖器の疾患	0	0	0	0	0	0	0.0	0	0	0.0
X V 妊娠、分娩及び産じょく	0	0	0	0	0	0	0.0	0	0	0.0
1501 流産	0	0	0	0	0	0	0.0	0	0	0.0
1502 妊娠高血圧症候群	0	0	0	0	0	0	0.0	0	0	0.0
1503 単体自然分娩	0	0	0	0	0	0	0.0	0	0	0.0
1504 その他の妊娠、分娩及び産じょく	0	0	0	0	0	0	0.0	0	0	0.0
X VI 周産期に発生した病態	0	0	0	0	0	0	0.0	0	0	0.0
1601 妊娠及び胎児発育に関連する障害	0	0	0	0	0	0	0.0	0	0	0.0
1602 その他の周産期に発生した病態	0	0	0	0	0	0	0.0	0	0	0.0
X VII 先天奇形、変形及び染色体異常	0	0	0	0	0	0	0.0	0	0	0.0
1701 心臓の先天奇形	0	0	0	0	0	0	0.0	0	0	0.0
1702 その他の先天奇形、変形及び染色体異常	0	0	0	0	0	0	0.0	0	0	0.0
X VIII 症状、徴候及び異常臨床所見・異常検査所見で他に分類されないもの	0	0	9	228,120	9	228,120	0.6	7	112,630	0.5
1800 症状、徴候及び異常臨床所見・異常検査所見で他に分類されないもの	0	0	9	228,120	9	228,120	0.6	7	112,630	0.5
X IX 損傷、中毒及びその他の外因の影響	0	0	29	338,030	29	338,030	0.9	33	494,510	2.1
1901 骨折	0	0	3	31,300	3	31,300	0.1	1	6,840	0.0
1902 頭蓋内損傷及び内臓の損傷	0	0	0	0	0	0	0.0	0	0	0.0
1903 熱傷及び腐食	0	0	4	39,490	4	39,490	0.1	0	0	0.0
1904 中毒	0	0	0	0	0	0	0.0	2	11,510	0.1
1905 その他の損傷及びその他の外因の影響	0	0	22	267,240	22	267,240	0.7	30	476,160	2.0
X X 特殊目的用コード	0	0	0	0	0	0	0.0	0	0	0.0
2210 重症急性呼吸器症候群[SARS]	0	0	0	0	0	0	0.0	0	0	0.0
2220 その他の特殊目的用コード	0	0	0	0	0	0	0.0	0	0	0.0
不明疾病	0	0	0	0	0	0	0.0	0	0	0.0
9.999 不明疾病	0	0	0	0	0	0	0.0	0	0	0.0

年齢階層別医療費〔女性10歳～14歳再掲〕

上位5傑

疾病名称	H26							H25		
	入院		入院外		合計			合計		
	件数	費用額	件数	費用額	件数	費用額	構成割合	件数	費用額	構成割合
総数	9	2,240,130	1,063	12,771,720	1,072	15,011,850	100.0	1,832	40,854,866	100.0
I. 感染症及び寄生虫症	0	0	126	854,720	126	854,720	5.7	54	442,870	1.1
0101 腸管感染症	0	0	50	289,110	50	289,110	1.9	24	193,110	0.5
0102 結核	0	0	0	0	0	0	0.0	0	0	0.0
0103 主として性的伝播様式をとる感染症	0	0	0	0	0	0	0.0	2	16,170	0.0
0104 皮膚及び粘膜の病変を伴うウイルス疾患	0	0	66	428,520	66	428,520	2.9	18	144,820	0.4
0105 ウイルス肝炎	0	0	0	0	0	0	0.0	3	29,750	0.1
0106 その他のウイルス疾患	0	0	1	19,750	1	19,750	0.1	0	0	0.0
0107 真菌症	0	0	1	5,610	1	5,610	0.0	6	33,700	0.1
0108 感染症及び寄生虫症の続発・後遺症	0	0	0	0	0	0	0.0	0	0	0.0
0109 その他の感染症及び寄生虫症	0	0	8	111,730	8	111,730	0.7	1	25,320	0.1
II. 新生物	0	0	4	57,180	4	57,180	0.4	88	8,291,088	20.3
0201 胃の悪性新生物	0	0	0	0	0	0	0.0	2	113,060	0.3
0202 結腸の悪性新生物	0	0	0	0	0	0	0.0	1	77,470	0.2
0203 直腸S状結腸移行部及び直腸の悪性新生物	0	0	0	0	0	0	0.0	0	0	0.0
0204 肝及び肝内胆管の悪性新生物	0	0	0	0	0	0	0.0	0	0	0.0
0205 気管、気管支炎及び肺の悪性新生物	0	0	0	0	0	0	0.0	2	2,700	0.0
0206 乳房の悪性新生物	0	0	0	0	0	0	0.0	33	7,237,460	17.7
0207 子宮の悪性新生物	0	0	0	0	0	0	0.0	2	15,500	0.0
0208 悪性リンパ腫	0	0	0	0	0	0	0.0	0	0	0.0
0209 白血病	0	0	0	0	0	0	0.0	0	0	0.0
0210 その他の悪性新生物	0	0	0	0	0	0	0.0	1	2,380	0.0
0211 良性新生物及びその他の新生物	0	0	4	57,180	4	57,180	0.4	47	842,518	2.1
III. 血液及び造血器の疾患並びに免疫機構の障害	0	0	18	151,620	18	151,620	1.0	49	420,988	1.0
0301 貧血	0	0	18	151,620	18	151,620	1.0	49	420,988	1.0
0302 その他の血液及び造血器の疾患並びに免疫機構の障害	0	0	0	0	0	0	0.0	0	0	0.0
IV. 内分泌、栄養及び代謝疾患	0	0	13	1,978,390	13	1,978,390	13.2	48	480,770	1.2
0401 甲状腺障害	0	0	2	49,960	2	49,960	0.3	5	60,930	0.2
0402 糖尿病	0	0	0	0	0	0	0.0	27	266,930	0.7
0403 その他の内分泌、栄養及び代謝疾患	0	0	11	1,928,430	11	1,928,430	12.9	16	152,910	0.4
V. 精神及び行動の障害	0	0	45	345,080	45	345,080	2.3	277	6,143,840	15.0
0501 血管性及び詳細不明の認知症	0	0	0	0	0	0	0.0	0	0	0.0
0502 精神作用物質使用による精神及び行動の障害	0	0	0	0	0	0	0.0	0	0	0.0
0503 統合失調症、統合失調症型障害及び妄想性障害	0	0	18	181,670	18	181,670	1.2	157	4,079,930	10.0
0504 気分〔感情〕障害（躁うつ病を含む）	0	0	1	12,330	1	12,330	0.1	61	1,724,950	4.2
0505 神経症性障害、ストレス関連障害及び身体表現性障害	0	0	9	61,930	9	61,930	0.4	59	338,960	0.8
0506 知的障害<精神遅滞>	0	0	0	0	0	0	0.0	0	0	0.0
0507 その他の精神及び行動の障害	0	0	17	89,150	17	89,150	0.6	0	0	0.0
VI. 神経系の疾患	5	1,094,300	45	1,932,770	50	3,027,070	20.2	83	4,340,250	10.6
0601 パーキンソン病	0	0	0	0	0	0	0.0	0	0	0.0
0602 アルツハイマー病	0	0	0	0	0	0	0.0	0	0	0.0
0603 てんかん	4	928,910	45	1,932,770	49	2,861,680	19.1	31	306,370	0.8
0604 脳性麻痺及びその他の麻痺性症候群	0	0	0	0	0	0	0.0	17	2,652,860	6.5
0605 自律神経系の障害	1	165,390	0	0	1	165,390	1.1	3	8,180	0.0
0606 その他の神経系の疾患	0	0	0	0	0	0	0.0	32	1,372,840	3.4
VII. 眼及び付属器の疾患	1	248,990	122	619,810	123	868,800	5.8	124	2,985,630	7.3
0701 結膜炎	0	0	18	139,780	18	139,780	0.9	21	100,500	0.3
0702 白内障	0	0	0	0	0	0	0.0	0	0	0.0
0703 屈折及び調節の障害	0	0	92	452,380	92	452,380	3.0	88	367,400	0.9
0704 その他の眼及び付属器の疾患	1	248,990	12	27,650	13	276,640	1.8	15	2,517,730	6.2

年齢階層別医療費〔女性10歳～14歳再掲〕

上位5傑

疾病名称	H26							H25		
	入院		入院外		合計			合計		
	件数	費用額	件数	費用額	件数	費用額	構成割合	件数	費用額	構成割合
Ⅶ. 耳及び乳様突起の疾患	1	201,530	16	121,430	17	322,960	2.2	12	87,680	0.2
0801 外耳炎	0	0	3	9,020	3	9,020	0.1	0	0	0.0
0802 その他の外耳疾患	0	0	2	7,140	2	7,140	0.1	2	13,680	0.0
0803 中耳炎	1	201,530	7	66,100	8	267,630	1.8	1	3,380	0.0
0804 その他の中耳及び乳様突起の疾患	0	0	0	0	0	0	0.0	0	0	0.0
0805 メニエール病	0	0	0	0	0	0	0.0	0	0	0.0
0806 その他の内耳疾患	0	0	0	0	0	0	0.0	1	9,360	0.0
0807 その他の耳疾患	0	0	4	39,170	4	39,170	0.3	8	61,260	0.2
Ⅸ. 循環器系の疾患	1	195,870	13	181,710	14	377,580	2.5	35	4,696,360	11.5
0901 高血圧性疾患	0	0	0	0	0	0	0.0	16	160,940	0.4
0902 虚血性心疾患	0	0	0	0	0	0	0.0	3	26,790	0.1
0903 その他の心疾患	0	0	1	1,410	1	1,410	0.0	5	4,416,990	10.8
0904 くも膜下出血	0	0	0	0	0	0	0.0	0	0	0.0
0905 脳内出血	0	0	0	0	0	0	0.0	0	0	0.0
0906 脳梗塞	0	0	0	0	0	0	0.0	1	24,200	0.1
0907 脳動脈硬化(症)	0	0	0	0	0	0	0.0	0	0	0.0
0908 その他の脳血管疾患	1	195,870	4	76,420	5	272,290	1.8	0	0	0.0
0909 動脈硬化(症)	0	0	0	0	0	0	0.0	0	0	0.0
0910 痔核	0	0	0	0	0	0	0.0	5	7,150	0.0
0911 低血圧(症)	0	0	8	103,880	8	103,880	0.7	0	0	0.0
0912 その他の循環器系の疾患	0	0	0	0	0	0	0.0	5	60,290	0.2
Ⅹ. 呼吸器系の疾患	1	499,440	263	1,842,660	264	2,342,100	15.6	216	1,835,830	4.5
1001 急性鼻咽頭炎[かぜ]〈感冒〉	0	0	0	0	0	0	0.0	3	13,080	0.0
1002 急性咽喉炎及び急性扁桃炎	0	0	27	183,370	27	183,370	1.2	16	134,530	0.3
1003 その他の急性上気道感染症	0	0	65	378,250	65	378,250	2.5	66	390,650	1.0
1004 肺炎	0	0	1	21,720	1	21,720	0.1	1	442,880	1.1
1005 急性気管支炎及び急性細気管支炎	0	0	45	320,330	45	320,330	2.1	38	279,810	0.7
1006 アレルギー性鼻炎	0	0	49	308,280	49	308,280	2.1	44	257,760	0.6
1007 慢性副鼻腔炎	0	0	14	64,500	14	64,500	0.4	2	14,950	0.0
1008 急性又は慢性と明示されない気管支炎	0	0	5	21,670	5	21,670	0.1	7	27,040	0.1
1009 慢性閉塞性肺疾患	0	0	0	0	0	0	0.0	1	8,560	0.0
1010 喘息	0	0	12	107,760	12	107,760	0.7	27	172,960	0.4
1011 その他の呼吸器系の疾患	1	499,440	45	436,780	46	936,220	6.2	11	93,610	0.2
ⅩⅠ. 消化器系の疾患	0	0	161	1,119,610	161	1,119,610	7.5	416	4,420,550	10.8
1101 う蝕	0	0	85	686,090	85	686,090	4.6	228	2,902,000	7.1
1102 歯肉炎及び歯周疾患	0	0	44	259,950	44	259,950	1.7	63	490,890	1.2
1103 その他の歯及び歯の支持組織の障害	0	0	10	50,130	10	50,130	0.3	25	178,090	0.4
1104 胃潰瘍及び十二指腸潰瘍	0	0	1	14,840	1	14,840	0.1	20	245,270	0.6
1105 胃炎及び十二指腸炎	0	0	3	14,750	3	14,750	0.1	40	334,770	0.8
1106 アルコール性肝疾患	0	0	0	0	0	0	0.0	0	0	0.0
1107 慢性肝炎(アルコール性のものを除く)	0	0	0	0	0	0	0.0	2	7,260	0.0
1108 肝硬変(アルコール性のものを除く)	0	0	0	0	0	0	0.0	0	0	0.0
1109 その他の肝疾患	0	0	0	0	0	0	0.0	4	19,690	0.1
1110 胆石症及び胆のう炎	0	0	0	0	0	0	0.0	0	0	0.0
1111 膵疾患	0	0	0	0	0	0	0.0	0	0	0.0
1112 その他の消化器系の疾患	0	0	18	93,850	18	93,850	0.6	34	242,580	0.6
ⅩⅡ. 皮膚及び皮下組織の疾患	0	0	95	380,800	95	380,800	2.5	157	576,710	1.4
1201 皮膚及び皮下組織の感染症	0	0	8	29,070	8	29,070	0.2	14	45,510	0.1
1202 皮膚炎及び湿疹	0	0	46	161,140	46	161,140	1.1	48	191,060	0.5
1203 その他の皮膚及び皮下組織の疾患	0	0	41	190,590	41	190,590	1.3	95	340,140	0.8

年齢階層別医療費〔女性10歳～14歳再掲〕

上位5傑

疾病名称	H26							H25		
	入院		入院外		合計			合計		
	件数	費用額	件数	費用額	件数	費用額	構成割合	件数	費用額	構成割合
X III 筋骨格系及び結合組織の疾患	0	0	23	2,325,410	23	2,325,410	15.5	59	546,550	1.3
1301 炎症性多発性関節障害	0	0	7	2,172,370	7	2,172,370	14.5	6	88,230	0.2
1302 関節症	0	0	0	0	0	0	0.0	3	11,490	0.0
1303 脊椎障害(脊椎症を含む)	0	0	0	0	0	0	0.0	2	19,110	0.1
1304 椎間板障害	0	0	3	36,570	3	36,570	0.2	4	26,180	0.1
1305 頸腕症候群	0	0	0	0	0	0	0.0	1	9,350	0.0
1306 腰痛症及び坐骨神経痛	0	0	0	0	0	0	0.0	5	44,880	0.1
1307 その他の脊柱障害	0	0	2	9,250	2	9,250	0.1	8	62,160	0.2
1308 肩の障害<損傷>	0	0	0	0	0	0	0.0	10	43,530	0.1
1309 骨の密度及び構造の障害	0	0	5	50,000	5	50,000	0.3	0	0	0.0
1310 その他の筋骨格系及び結合組織の疾患	0	0	6	57,220	6	57,220	0.4	20	241,620	0.6
X IV 腎尿路生殖器系の疾患	0	0	2	19,090	2	19,090	0.1	115	1,019,460	2.5
1401 糸球体疾患及び腎尿管間質性疾患	0	0	0	0	0	0	0.0	3	21,140	0.1
1402 腎不全	0	0	0	0	0	0	0.0	0	0	0.0
1403 尿路結石症	0	0	0	0	0	0	0.0	1	17,290	0.0
1404 その他の腎尿路系の疾患	0	0	1	7,100	1	7,100	0.1	8	52,830	0.1
1405 前立腺肥大(症)	0	0	0	0	0	0	0.0	0	0	0.0
1406 その他の男性生殖器の疾患	0	0	0	0	0	0	0.0	0	0	0.0
1407 月経障害及び閉経周辺期障害	0	0	1	11,990	1	11,990	0.1	13	47,610	0.1
1408 乳房及びその他の女性生殖器の疾患	0	0	0	0	0	0	0.0	90	880,590	2.2
X V 妊娠、分娩及び産じょく	0	0	0	0	0	0	0.0	40	3,696,620	9.1
1501 流産	0	0	0	0	0	0	0.0	10	320,380	0.8
1502 妊娠高血圧症候群	0	0	0	0	0	0	0.0	3	482,790	1.2
1503 単体自然分娩	0	0	0	0	0	0	0.0	0	0	0.0
1504 その他の妊娠、分娩及び産じょく	0	0	0	0	0	0	0.0	27	2,893,450	7.1
X VI 周産期に発生した病態	0	0	0	0	0	0	0.0	0	0	0.0
1601 妊娠及び胎児発育に関連する障害	0	0	0	0	0	0	0.0	0	0	0.0
1602 その他の周産期に発生した病態	0	0	0	0	0	0	0.0	0	0	0.0
X VII 先天奇形、変形及び染色体異常	0	0	4	28,330	4	28,330	0.2	2	6,760	0.0
1701 心臓の先天奇形	0	0	3	21,880	3	21,880	0.2	0	0	0.0
1702 その他の先天奇形、変形及び染色体異常	0	0	1	6,450	1	6,450	0.0	2	6,760	0.0
X VIII 症状、徴候及び異常臨床所見・異常検査所見で他に分類されないもの	0	0	35	168,650	35	168,650	1.1	22	267,320	0.7
1800 症状、徴候及び異常臨床所見・異常検査所見で他に分類されないもの	0	0	35	168,650	35	168,650	1.1	22	267,320	0.7
X IX 損傷、中毒及びその他の外因の影響	0	0	78	644,460	78	644,460	4.3	35	595,590	1.5
1901 骨折	0	0	9	137,120	9	137,120	0.9	2	15,780	0.0
1902 頭蓋内損傷及び内臓の損傷	0	0	0	0	0	0	0.0	0	0	0.0
1903 熱傷及び腐食	0	0	1	6,150	1	6,150	0.0	4	32,510	0.1
1904 中毒	0	0	0	0	0	0	0.0	0	0	0.0
1905 その他の損傷及びその他の外因の影響	0	0	68	501,190	68	501,190	3.3	29	547,300	1.3
X X 特殊目的用コード	0	0	0	0	0	0	0.0	0	0	0.0
2210 重症急性呼吸器症候群[SARS]	0	0	0	0	0	0	0.0	0	0	0.0
2220 その他の特殊目的用コード	0	0	0	0	0	0	0.0	0	0	0.0
不明疾病	0	0	0	0	0	0	0.0	0	0	0.0
9.999 不明疾病	0	0	0	0	0	0	0.0	0	0	0.0

5. 地域別医療費の状況

【十日町地域】

上位5傑

疾病名称	H26									H25		
	入院			入院外			合計			合計		
	件数	日数	費用額	件数	日数	費用額	件数	日数	費用額	件数	日数	費用額
総数	2,502	42,289	1,216,242,892	94,830	145,986	1,380,169,830	97,332	188,275	2,596,412,722	94,901	186,684	2,555,756,678
I. 感染症及び寄生虫症	36	402	10,809,308	2,508	3,691	24,097,350	2,544	4,093	34,906,658	2,415	3,922	35,222,600
II. 新生物	467	5,691	274,062,234	4,093	5,910	165,452,790	4,560	11,601	439,515,024	4,727	12,290	471,179,160
III. 血液及び造血器の疾患並びに免疫機構の障害	20	207	7,189,852	397	542	4,948,770	417	749	12,138,622	401	692	9,212,784
IV. 内分泌、栄養及び代謝疾患	118	1,817	46,234,600	11,334	13,885	137,194,350	11,452	15,702	183,428,950	11,081	15,024	166,991,048
V. 精神及び行動の障害	598	16,905	234,024,394	5,538	7,900	69,823,330	6,136	24,805	303,847,724	5,928	24,485	297,359,190
VI. 神経系の疾患	172	3,920	98,041,920	2,609	3,177	32,443,970	2,781	7,097	130,485,890	2,867	6,173	97,885,250
VII. 眼及び付属器の疾患	27	204	11,017,908	4,989	5,866	62,476,000	5,016	6,070	73,493,908	4,948	6,076	78,390,764
VIII. 耳及び乳突突起の疾患	19	125	3,886,904	972	1,240	8,003,070	991	1,365	11,889,974	820	1,322	11,300,746
IX. 循環器系の疾患	334	5,607	225,969,546	17,774	21,541	207,008,690	18,108	27,148	432,978,236	17,484	26,304	413,622,166
X. 呼吸器系の疾患	113	1,009	35,831,918	6,823	8,961	61,005,240	6,936	9,970	96,837,158	6,667	10,019	100,009,768
X I. 消化器系の疾患	199	1,621	75,176,446	19,568	38,364	262,169,650	19,767	39,985	337,346,096	19,283	40,072	340,469,820
X II. 皮膚及び皮下組織の疾患	16	146	4,690,578	4,020	4,798	24,726,260	4,036	4,944	29,416,838	4,110	5,110	32,633,534
X III. 筋骨格系及び結合組織の疾患	94	1,106	66,076,568	8,488	16,353	92,341,460	8,582	17,459	158,418,028	8,588	18,915	177,471,502
X IV. 腎尿路生殖器系の疾患	78	742	31,896,346	2,360	8,029	189,036,330	2,438	8,771	220,932,676	2,257	8,056	204,490,480
X V. 妊娠、分娩及び産じょく	26	201	5,827,256	58	111	619,680	84	312	6,446,936	90	245	4,570,492
X VI. 周産期に発生した病態	4	8	44,194	4	6	334,390	8	14	378,584	7	22	556,190
X VII. 先天奇形、変形及び染色体異常	4	83	2,073,610	106	135	896,450	110	218	2,970,060	102	159	10,226,710
X VIII. 症状、徴候及び異常臨床所見・異常検査所見で他に分類されないもの	8	44	997,422	934	1,327	14,304,040	942	1,371	15,301,462	837	1,279	12,871,378
X IX. 損傷、中毒及びその他の外因の影響	169	2,451	82,391,888	2,255	4,150	23,288,010	2,424	6,601	105,679,898	2,289	6,519	91,293,096
X X. 特殊目的用コード	0	0	0	0	0	0	0	0	0	0	0	0

【十日町地域(中分類)】

上位5傑

疾病名称	H26										H25			
	入院			入院外			合計				合計			
	件数	日数	費用額	件数	日数	費用額	件数	日数	1人当たり医療費	費用額	件数	日数	1人当たり医療費	費用額
総数	2,502	42,289	1,216,242,892	94,830	145,986	1,380,169,830	97,332	188,275	255,476	2,596,412,722	94,901	186,684	251,476	2,555,756,678
I. 感染症及び寄生虫症	36	402	10,809,308	2,508	3,691	24,097,350	2,544	4,093	3,434	34,906,658	2,415	3,922	3,465	35,222,600
0101 腸管感染症	9	78	2,022,366	637	864	5,290,810	646	942	719	7,313,176	763	1,124	965	9,810,708
0102 結核	0	0	0	8	8	365,010	8	8	35	365,010	16	143	315	3,211,390
0103 主として性的伝播様式をとる感染症	0	0	0	38	49	348,630	38	49	34	348,630	41	62	43	445,040
0104 皮膚及び粘膜の病変を伴うウイルス疾患	2	22	591,890	837	1,457	5,422,410	839	1,479	591	6,014,300	694	1,262	525	5,340,300
0105 ウイルス肝炎	7	48	1,879,306	254	360	8,318,630	261	408	1,003	10,197,936	241	377	734	7,465,670
0106 その他のウイルス疾患	4	33	1,040,100	9	21	111,120	13	54	113	1,151,220	21	33	18	186,990
0107 真菌症	6	109	14,330	595	720	3,054,030	601	829	301	3,068,360	490	640	309	3,141,850
0108 感染症及び寄生虫症の続発・後症	0	0	0	0	0	0	0	0	0	0	13	14	30	310,490
0109 その他の感染症及び寄生虫症	8	112	5,261,316	130	212	1,186,710	138	324	634	6,448,026	136	267	522	5,310,162
II. 新生物	467	5,691	274,062,234	4,093	5,910	165,452,790	4,560	11,601	43,246	439,515,024	4,727	12,290	46,362	471,179,160
0201 胃の悪性新生物	55	690	34,041,922	638	916	17,127,930	693	1,606	5,034	51,169,852	724	2,045	6,927	70,408,808
0202 結腸の悪性新生物	38	170	8,186,386	468	666	15,275,950	506	836	2,308	23,462,336	540	1,038	3,828	38,911,474
0203 直腸S状結腸移行部及び直腸の悪性新生物	18	259	11,408,820	131	236	21,333,680	149	495	3,221	32,742,500	204	532	3,257	33,105,534
0204 肝及び肝内胆管の悪性新生物	13	135	7,901,306	41	92	2,628,500	54	227	1,036	10,529,806	38	151	697	7,083,930
0205 気管、気管支炎及び肺の悪性新生物	77	1,147	52,040,024	320	475	21,454,040	397	1,622	7,231	73,494,064	384	1,521	6,821	69,331,484
0206 乳房の悪性新生物	16	157	7,026,198	388	609	21,711,340	404	766	2,827	28,737,538	451	884	3,336	33,904,620
0207 子宮の悪性新生物	11	88	5,205,654	115	177	2,781,560	126	265	785	7,987,214	116	241	781	7,938,294
0208 悪性リンパ腫	10	192	9,030,378	66	100	1,785,950	76	292	1,064	10,816,328	68	186	891	9,058,406
0209 白血病	11	204	16,657,226	55	71	4,806,820	66	275	2,111	21,464,046	63	84	1,089	11,073,720
0210 その他の悪性新生物	183	2,186	103,558,674	1,071	1,507	43,474,020	1,254	3,693	14,467	147,032,694	1,179	3,403	12,989	132,011,084
0211 良性新生物及びその他の新生物	35	463	19,005,646	800	1,061	13,073,000	835	1,524	3,156	32,078,646	960	2,205	5,741	58,351,806
III. 血液及び造血器の疾患並びに免疫機構の障害	20	207	7,189,852	397	542	4,948,770	417	749	1,194	12,138,622	401	692	906	9,212,784
0301 貧血	17	157	4,252,626	290	396	2,548,330	307	553	669	6,800,956	287	484	465	4,731,534
0302 その他の血液及び造血器の疾患並びに免疫機構の障害	3	50	2,937,226	107	146	2,400,440	110	196	525	5,337,666	114	208	440	4,481,250
IV. 内分泌、栄養及び代謝疾患	118	1,817	46,234,600	11,334	13,885	137,194,350	11,452	15,702	18,048	183,428,950	11,081	15,024	16,431	166,991,048
0401 甲状腺障害	1	6	22,570	503	628	6,001,890	504	634	592	6,024,460	457	611	702	7,136,940
0402 糖尿病	70	1,104	29,093,806	4,248	5,276	68,598,440	4,318	6,380	9,612	97,692,246	4,274	6,382	9,037	91,848,524
0403 その他の内分泌、栄養及び代謝疾患	47	707	17,118,224	6,583	7,981	62,594,020	6,630	8,688	7,843	79,712,244	6,350	8,031	6,691	68,005,584
V. 精神及び行動の障害	598	16,905	234,024,394	5,538	7,900	69,823,330	6,136	24,805	29,897	303,847,724	5,928	24,485	29,258	297,359,190
0501 血管性及び詳細不明の認知症	2	29	672,910	35	38	267,000	37	67	92	939,910	45	206	246	2,503,500
0502 精神作用物質使用による精神及び行動の障害	23	665	9,232,540	207	253	1,981,120	230	918	1,171	11,904,660	196	519	561	5,704,454
0503 統合失調症、統合失調症型障害及び妄想性障害	453	12,983	178,270,154	1,602	2,780	34,542,040	2,055	15,763	20,939	212,812,194	1,997	15,820	20,812	211,521,766
0504 気分[感情]障害(躁うつ病を含む)	68	1,769	26,145,080	2,280	2,967	20,260,370	2,348	4,736	4,566	46,405,450	2,293	4,707	4,399	44,715,476
0505 神経症性障害、ストレス関連障害及び身体表現性障害	17	489	5,946,226	1,178	1,439	9,290,510	1,195	1,928	1,499	15,236,736	1,143	1,998	1,746	17,749,784
0506 抑鬱障害<精神遅滞>	29	834	10,566,600	56	126	1,101,530	85	960	1,148	11,668,130	81	941	1,089	11,068,540
0507 その他の精神及び行動の障害	6	136	2,499,884	180	297	2,380,760	186	433	480	4,880,644	173	294	402	4,095,670
VI. 神経系の疾患	172	3,920	98,041,920	2,609	3,177	32,443,970	2,781	7,097	12,839	130,485,890	2,867	6,173	9,631	97,885,250
0601 パーキンソン病	8	136	5,041,540	183	243	2,576,160	191	379	749	7,617,700	217	437	343	3,489,580
0602 アルツハイマー病	14	362	5,350,128	182	214	2,462,340	196	576	768	7,812,468	216	385	445	4,528,680
0603 てんかん	34	715	16,418,400	437	540	8,278,650	471	1,255	2,430	24,697,050	467	1,223	1,960	19,928,330
0604 脳性麻痺及びその他の麻痺性症候群	3	74	2,488,126	75	89	2,279,540	78	163	469	4,767,666	68	84	83	847,140
0605 自律神経系の障害	11	257	6,812,412	120	149	1,059,490	131	406	774	7,871,902	109	155	278	2,827,240
0606 その他の神経系の疾患	102	2,376	61,931,314	1,612	1,942	15,787,790	1,714	4,318	7,647	77,719,104	1,790	3,889	6,520	66,264,280
VII. 眼及び付属器の疾患	27	204	11,017,908	4,989	5,866	62,476,000	5,016	6,070	7,231	73,493,908	4,948	6,076	7,713	78,390,764
0701 結膜炎	0	0	0	546	608	3,072,320	546	608	302	3,072,320	595	672	359	3,649,490
0702 白内障	16	83	5,308,694	229	370	6,961,650	245	453	1,207	12,270,344	251	481	1,515	15,406,986
0703 屈折及び調節の障害	3	20	1,455,798	3,113	3,468	32,318,160	3,116	3,488	3,323	33,773,958	3,005	3,356	2,847	28,940,530
0704 その他の眼及び付属器の疾患	8	101	4,253,416	1,101	1,420	20,123,870	1,109	1,521	2,398	24,377,286	1,097	1,567	2,990	30,393,758
VIII. 耳及び乳突突起の疾患	19	125	3,886,904	972	1,240	8,003,070	991	1,365	1,169	11,889,974	820	1,322	1,111	11,300,746
0801 外耳炎	0	0	0	130	155	755,790	130	155	74	755,790	83	114	51	520,630
0802 その他の外耳炎	0	0	0	92	108	581,210	92	108	57	581,210	72	83	30	312,790
0803 中耳炎	0	0	0	233	341	2,025,100	233	341	199	2,025,100	293	488	296	3,017,220
0804 その他の中耳及び乳突突起の疾患	0	0	0	9	12	61,770	9	12	6	61,770	12	13	6	70,830
0805 メニエール病	0	0	0	22	33	212,390	22	33	20	212,390	19	41	41	418,090
0806 その他の内耳疾患	10	44	1,457,500	182	227	1,597,440	192	271	300	3,054,940	87	192	294	2,988,356
0807 その他の耳疾患	9	81	2,429,404	304	364	2,769,370	313	445	511	5,198,774	254	391	390	3,972,830

疾病名称	H26										H25			
	入院			入院外			合計				合計			
	件数	日数	費用額	件数	日数	費用額	件数	日数	1人当たり医療費	費用額	件数	日数	1人当たり医療費	費用額
Ⅷ 循環器系の疾患	334	5,607	225,969,546	17,774	21,541	207,008,690	18,108	27,148	42,603	432,978,236	17,484	26,304	40,698	413,622,166
0901 高血圧性疾患	35	542	12,969,466	14,235	16,963	144,385,000	14,270	17,505	15,483	157,354,466	13,755	17,206	14,912	151,555,588
0902 虚血性心疾患	33	287	32,080,040	633	810	8,705,590	666	1,097	4,013	40,785,630	647	1,246	4,284	43,541,068
0903 その他の心疾患	51	520	44,298,482	1,265	1,669	29,667,780	1,316	2,189	7,277	73,966,262	1,282	2,348	7,395	75,157,766
0904 くも膜下出血	19	471	10,085,880	64	77	525,570	83	548	1,044	10,611,450	98	585	2,046	20,797,930
0905 脳内出血	62	1,421	40,156,570	157	219	1,551,730	219	1,640	4,103	41,708,300	204	1,584	4,165	42,331,672
0906 脳梗塞	95	1,901	62,344,020	808	991	11,527,810	903	2,892	7,268	73,871,830	906	2,257	5,059	51,417,590
0907 脳動脈硬化(症)	0	0	0	0	0	0	0	0	0	0	0	0	0	0
0908 その他の脳血管疾患	5	86	4,492,006	150	179	2,694,070	155	265	707	7,186,076	141	237	1,117	11,359,856
0909 動脈硬化(症)	12	190	10,551,682	85	127	2,441,180	97	317	1,278	12,992,862	103	197	451	4,589,922
0910 痔核	8	67	2,138,360	149	231	2,346,430	157	298	441	4,484,790	126	252	469	4,768,164
0911 低血圧(症)	0	0	0	13	23	214,400	13	23	21	214,400	6	6	3	34,040
0912 その他の循環器系の疾患	14	122	6,853,040	215	252	2,949,130	229	374	964	9,802,170	216	386	793	8,068,570
Ⅸ 呼吸器系の疾患	113	1,009	35,831,918	6,823	8,961	61,005,240	6,936	9,970	9,528	96,837,158	6,667	10,019	9,840	100,009,768
1001 急性鼻咽頭炎<かぜ>感冒>	0	0	0	61	73	496,190	61	73	48	496,190	70	85	51	528,210
1002 急性咽喉炎及び急性扁桃炎	3	9	305,290	480	661	3,260,880	483	670	350	3,566,170	497	704	330	3,362,550
1003 その他の急性上気道感染症	3	16	542,880	1,390	1,801	9,127,240	1,393	1,817	951	9,670,120	1,429	1,888	857	8,713,020
1004 肺炎	62	626	20,722,244	85	117	2,184,110	147	743	2,253	22,906,354	141	725	1,942	19,739,744
1005 急性気管支炎及び急性細気管支炎	9	56	1,773,126	1,026	1,464	7,857,610	1,035	1,520	947	9,630,736	929	1,306	763	7,755,222
1006 アレルギー性鼻炎	1	3	55,830	911	1,077	5,583,730	912	1,080	554	5,639,560	1,005	1,259	601	6,111,670
1007 慢性副鼻腔炎	1	12	778,000	427	543	3,658,970	428	555	436	4,436,970	354	505	651	6,618,520
1008 急性又は慢性と明示されない気管支炎	0	0	0	116	179	860,470	116	179	84	860,470	92	112	56	573,900
1009 慢性閉塞性肺疾患	4	36	1,104,510	231	277	2,366,000	235	313	341	3,470,510	243	355	428	4,359,118
1010 喘息	7	38	1,066,174	1,349	1,755	14,590,120	1,356	1,793	1,540	15,656,294	1,443	1,996	1,697	17,256,210
1011 その他の呼吸器系の疾患	23	213	9,483,864	747	1,014	11,019,920	770	1,227	2,017	20,503,784	464	1,084	2,459	24,991,604
Ⅹ I 消化器系の疾患	199	1,621	75,176,446	19,568	38,364	262,169,650	19,767	39,985	33,193	337,346,096	19,283	40,072	33,500	340,469,820
1101 う蝕	13	60	2,606,454	11,409	26,736	173,714,580	11,422	26,796	17,349	176,321,034	11,394	27,295	17,421	177,055,654
1102 歯肉炎及び歯周疾患	0	0	0	2,457	2,993	18,871,990	2,457	2,993	1,856	18,871,990	2,222	2,690	1,656	16,832,540
1103 その他の歯及び歯の支持組織の障害	2	6	187,144	1,149	2,391	12,955,650	1,151	2,397	1,293	13,142,794	1,173	2,412	1,227	12,472,410
1104 胃潰瘍及び十二指腸潰瘍	12	104	4,532,924	1,487	1,930	15,723,710	1,499	2,034	1,993	20,256,634	1,482	2,126	2,194	22,304,940
1105 胃炎及び十二指腸炎	3	18	1,488,850	1,030	1,559	12,903,860	1,033	1,577	1,416	14,392,710	984	1,517	1,175	11,941,686
1106 アルコール性肝疾患	11	116	3,795,086	98	112	1,023,300	109	228	474	4,818,386	129	242	410	4,173,060
1107 慢性肝炎(アルコール性のものを除く)	0	0	0	116	226	2,163,880	116	226	212	2,163,880	101	126	162	1,649,410
1108 肝硬変(アルコール性のものを除く)	2	10	429,828	40	59	656,860	42	69	106	1,086,688	47	73	117	1,196,580
1109 その他の肝疾患	3	28	1,116,088	115	151	1,220,020	118	179	229	2,336,108	122	244	525	5,340,516
1110 胆石症及び胆のう炎	14	127	8,912,184	41	62	928,090	55	189	968	9,840,274	73	277	1,316	13,384,246
1111 脾疾患	11	96	5,216,772	39	44	602,880	50	140	572	5,819,652	50	289	963	9,794,516
1112 その他の消化器系の疾患	128	1,056	46,891,116	1,587	2,101	21,404,830	1,715	3,157	6,720	68,295,946	1,506	2,781	6,329	64,324,262
Ⅹ II 皮膚及び皮下組織の疾患	16	146	4,690,578	4,020	4,798	24,726,260	4,036	4,944	2,894	29,416,838	4,110	5,110	3,211	32,633,534
1201 皮膚及び皮下組織の感染症	11	90	2,457,948	233	340	16,300,100	244	430	402	4,088,048	271	459	482	4,905,594
1202 皮膚炎及び湿疹	1	8	201,930	1,233	1,410	6,275,450	1,234	1,418	637	6,477,380	1,355	1,565	719	7,310,950
1203 その他の皮膚及び皮下組織の疾患	4	48	2,030,700	2,554	3,048	16,820,710	2,558	3,096	1,854	18,851,410	2,484	3,086	2,008	20,416,990
Ⅹ III 筋骨格系及び結合組織の疾患	94	1,106	66,076,568	8,488	16,353	92,341,460	8,582	17,459	15,587	158,418,028	8,588	18,915	17,462	177,471,502
1301 炎症性多発性関節障害	22	222	11,072,432	816	1,028	15,794,050	838	1,250	2,643	26,866,482	771	1,184	2,341	23,792,102
1302 関節症	24	232	23,254,968	1,987	3,694	20,272,350	2,011	3,926	4,282	43,527,318	2,097	5,083	4,755	48,325,196
1303 脊椎障害(脊椎症を含む)	19	235	12,800,390	2,268	5,635	24,303,160	2,287	5,870	3,650	37,103,550	2,159	5,880	4,309	43,794,436
1304 椎間板障害	0	0	0	455	873	4,129,290	455	873	406	4,129,290	500	1,028	838	8,518,266
1305 頸胸症候群	0	0	0	47	57	343,620	47	57	33	343,620	57	70	42	432,010
1306 腰痛症及び坐骨神経痛	1	4	130,340	516	776	5,126,100	517	780	517	5,256,440	506	751	526	5,352,892
1307 その他の脊髄障害	0	0	0	144	200	1,207,850	144	200	118	1,207,850	147	190	143	1,458,060
1308 肩の障害<損傷>	0	0	0	626	1,664	6,045,880	626	1,664	594	6,045,880	583	1,441	656	6,674,270
1309 骨の密度及び構造の障害	4	41	1,744,730	440	531	2,908,630	444	572	457	4,653,360	597	780	460	4,679,130
1310 その他の筋骨格系及び結合組織の疾患	24	372	17,073,708	1,189	1,895	12,210,530	1,213	2,267	2,881	29,284,238	1,171	2,508	3,389	34,445,140
Ⅹ IV 腎尿路生殖系の疾患	78	742	31,896,346	2,360	8,029	189,036,330	2,438	8,771	21,738	220,932,676	2,257	8,056	20,121	204,490,480
1401 糸球体疾患及び腎尿管間質性疾患	18	248	8,832,468	181	222	2,423,880	199	470	1,107	11,256,348	188	356	656	6,671,550
1402 腎不全	20	271	13,868,434	541	5,653	166,416,620	561	5,924	17,739	180,285,054	510	5,579	16,848	171,228,802
1403 尿路結石症	11	43	2,603,990	117	148	4,331,500	128	191	682	6,935,490	90	120	221	2,254,000
1404 その他の腎尿路系の疾患	9	82	2,708,214	440	616	4,069,410	449	698	666	6,777,624	395	649	801	8,141,558
1405 前立腺肥大(症)	1	3	119,890	476	601	5,735,260	477	604	576	5,855,150	426	514	702	7,139,940
1406 その他の男性生殖器の疾患	9	56	2,061,218	53	68	403,550	62	124	242	2,464,768	44	59	42	434,720
1407 月経障害及び閉経周辺期障害	0	0	0	96	148	751,370	96	148	73	751,370	141	160	75	764,250
1408 乳房及びその他の女性生殖器の疾患	10	39	1,702,132	456	573	4,904,740	466	612	650	6,606,872	463	619	772	7,855,660

【十日町地域(中分類)】

上位5傑

疾病名称	H26										H25			
	入院			入院外			合計				合計			
	件数	日数	費用額	件数	日数	費用額	件数	日数	1人当たり医療費	費用額	件数	日数	1人当たり医療費	費用額
X V 妊娠・分娩及び産じょく	26	201	5,827,256	58	111	619,680	84	312	634	6,446,936	90	245	449	4,570,492
1501 流産	1	1	35,150	11	34	212,350	12	35	24	247,500	19	38	33	341,250
1502 妊娠高血圧症候群	1	7	96,222	2	3	6,160	3	10	10	102,382	3	14	47	482,790
1503 単体自然分娩	0	0	0	0	0	0	0	0	0	0	0	0	0	0
1504 その他の妊娠・分娩及び産じょく	24	193	5,695,884	45	74	401,170	69	267	599	6,097,054	68	193	368	3,746,452
X VI 周産期に発生した病態	4	8	44,194	4	6	334,390	8	14	37	378,584	7	22	54	556,190
1601 妊娠及び胎児発育に関連する障害	2	2	29,684	4	6	334,390	6	8	35	364,074	2	11	30	314,400
1602 その他の周産期に発生した病態	2	6	14,510	0	0	0	2	6	1	14,510	5	11	23	241,790
X VII 先天奇形、変形及び染色体異常	4	83	2,073,610	106	135	896,450	110	218	292	2,970,060	102	159	1,006	10,226,710
1701 心臓の先天奇形	0	0	0	35	48	417,340	35	48	41	417,340	50	103	963	9,793,190
1702 その他の先天奇形、変形及び染色体異常	4	83	2,073,610	71	87	479,110	75	170	251	2,552,720	52	56	42	433,520
X VIII 症状・徴候及び異常臨床所見・異常検査所見で他に分類されないもの	8	44	997,422	934	1,327	14,304,040	942	1,371	1,505	15,301,462	837	1,279	1,266	12,871,378
1800 症状・徴候及び異常臨床所見・異常検査所見で他に分類されないもの	8	44	997,422	934	1,327	14,304,040	942	1,371	1,505	15,301,462	837	1,279	1,266	12,871,378
X IX 損傷、中毒及びその他の外因の影響	169	2,451	82,391,888	2,255	4,150	23,288,010	2,424	6,601	10,398	105,679,898	2,289	6,519	8,982	91,293,096
1901 骨折	72	917	39,686,214	508	1,080	7,409,020	580	1,997	4,633	47,095,234	584	1,990	3,525	35,826,012
1902 頭蓋内損傷及び内臓の損傷	6	107	3,221,852	21	24	277,450	27	131	344	3,499,302	34	285	990	10,062,444
1903 熱傷及び腐食	2	17	558,860	64	139	499,880	66	156	104	1,058,740	66	128	52	530,580
1904 中毒	8	36	1,812,510	42	50	238,440	50	86	201	2,050,950	57	148	240	2,442,060
1905 その他の損傷及びその他の外因の影響	81	1,374	37,112,452	1,620	2,857	14,863,220	1,701	4,231	5,114	51,975,672	1,548	3,968	4,175	42,432,000
X X 特殊目的用コード	0	0	0	0	0	0	0	0	0	0	0	0	0	0
2210 重症急性呼吸器症候群[SARS]	0	0	0	0	0	0	0	0	0	0	0	0	0	0
2220 その他の特殊目的用コード	0	0	0	0	0	0	0	0	0	0	0	0	0	0
不明疾病	0	0	0	0	0	0	0	0	0	0	0	0	0	0
9.999 不明疾病	0	0	0	0	0	0	0	0	0	0	0	0	0	0

被保数	単位:人			
	十日町	男	女	合計
H26	5,171	4,992		10,163
H25	5,389	5,156		10,545

【川西地域】

上位5傑

疾病名称	H26									H25		
	入院			入院外			合計			合計		
	件数	日数	費用額	件数	日数	費用額	件数	日数	費用額	件数	日数	費用額
総数	493	7,966	275,260,074	18,547	28,723	263,947,100	19,040	36,689	539,207,174	18,598	34,790	457,127,766
I. 感染症及び寄生虫症	6	30	1,156,948	402	569	5,282,160	408	599	6,439,108	421	624	5,435,412
II. 新生物	84	1,150	57,097,354	720	1,019	17,721,410	804	2,169	74,818,764	834	1,844	63,188,778
III. 血液及び造血器の疾患並びに免疫機構の障害	9	156	9,852,730	82	118	935,880	91	274	10,788,610	92	144	1,405,790
IV. 内分泌、栄養及び代謝疾患	44	838	18,707,920	2,571	3,453	41,517,420	2,615	4,291	60,225,340	2,492	3,745	47,246,478
V. 精神及び行動の障害	52	1,400	20,375,970	1,198	1,495	14,271,800	1,250	2,895	34,647,770	1,301	2,999	33,015,492
VI. 神経系の疾患	46	1,023	24,115,362	491	595	5,205,550	537	1,618	29,320,912	537	1,193	23,256,230
VII. 眼及び付属器の疾患	8	40	2,830,170	960	1,131	10,843,370	968	1,171	13,673,540	965	1,229	17,247,842
VIII. 耳及び乳様突起の疾患	5	27	901,144	195	245	1,684,490	200	272	2,585,634	151	239	3,245,320
IX. 循環器系の疾患	62	1,029	36,937,220	3,417	4,143	35,637,630	3,479	5,172	72,574,850	3,383	5,280	80,305,268
X. 呼吸器系の疾患	21	170	6,636,810	1,349	1,746	11,948,980	1,370	1,916	18,585,790	1,365	1,945	15,906,500
XI. 消化器系の疾患	46	443	23,434,092	3,634	7,786	52,709,310	3,680	8,229	76,143,402	3,491	8,095	68,742,034
XII. 皮膚及び皮下組織の疾患	3	32	1,005,080	724	832	3,185,610	727	864	4,190,690	784	993	5,544,510
XIII. 筋骨格系及び結合組織の疾患	35	452	27,797,770	1,714	2,933	17,941,260	1,749	3,385	45,739,030	1,672	3,352	28,946,738
XIV. 腎尿路生殖器系の疾患	18	245	8,472,530	463	1,597	37,095,670	481	1,842	45,568,200	447	1,651	40,813,852
XV. 妊娠、分娩及び産じょく	5	49	1,242,060	8	16	59,990	13	65	1,302,050	22	56	761,694
XVI. 周産期に発生した病態	0	0	0	2	4	437,510	2	4	437,510	1	2	34,520
XVII. 先天奇形、変形及び染色体異常	0	0	0	20	34	266,010	20	34	266,010	47	87	1,242,440
XVIII. 症状、徴候及び異常臨床所見・異常検査所見で他に分類されないもの	3	30	827,440	164	229	2,050,020	167	259	2,877,460	176	230	1,886,814
XIX. 損傷、中毒及びその他の外因の影響	46	852	33,869,474	433	778	5,153,030	479	1,630	39,022,504	417	1,082	18,902,054
XX. 特殊目的用コード	0	0	0	0	0	0	0	0	0	0	0	0
不明疾病	0	0	0	0	0	0	0	0	0	0	0	0

疾病名称	H26										H25			
	入院			入院外			合計				合計			
	件数	日数	費用額	件数	日数	費用額	件数	日数	1人当たり医療費	費用額	件数	日数	1人当たり医療費	費用額
総数	493	7,966	275,260,074	18,547	28,723	263,947,100	19,040	36,689	290,991	539,207,174	18,598	34,790	237,468	457,127,766
I. 感染症及び寄生虫症	6	30	1,156,948	402	569	5,282,160	408	599	3,474	6,439,108	421	624	2,823	5,435,412
0101 腸管感染症	3	18	734,524	120	153	1,005,250	123	171	938	1,739,774	131	199	945	1,819,722
0102 結核	0	0	0	0	0	0	0	0	0	0	0	0	0	0
0103 主として性的伝播様式をとる感染症	0	0	0	23	32	230,990	23	32	124	230,990	9	23	72	139,250
0104 皮膚及び粘膜の病変を伴うウイルス疾患	2	3	59,184	106	189	731,670	108	192	426	790,854	100	162	325	626,710
0105 ウイルス肝炎	0	0	0	32	38	412,140	32	38	222	412,140	36	59	1,018	1,959,790
0106 その他のウイルス疾患	0	0	0	19	30	2,318,460	19	30	1,251	2,318,460	8	10	46	90,280
0107 真菌症	0	0	0	91	114	498,100	91	114	268	498,100	122	141	336	648,010
0108 感染症及び寄生虫症の続発・後遺症	0	0	0	0	0	0	0	0	0	0	0	0	0	0
0109 その他の感染症及び寄生虫症	1	9	363,240	11	13	85,550	12	22	242	448,790	15	30	78	151,650
II. 新生物	84	1,150	57,097,354	720	1,019	17,721,410	804	2,169	40,377	74,818,764	834	1,844	32,825	63,188,778
0201 胃の悪性新生物	8	62	3,563,194	145	186	3,643,030	153	248	3,888	7,206,224	163	295	5,548	10,681,014
0202 結腸の悪性新生物	14	179	5,559,910	71	93	1,185,800	85	272	3,640	6,745,710	91	126	1,827	3,518,110
0203 直腸S状結腸移行部及び直腸の悪性新生物	1	23	1,811,308	54	76	1,520,600	55	99	1,798	3,331,908	52	167	3,160	6,084,240
0204 肝及び肝内胆管の悪性新生物	0	0	0	2	3	102,990	2	3	55	102,990	3	4	45	87,330
0205 気管、気管支炎及び肺の悪性新生物	9	137	5,100,740	40	75	1,263,730	49	212	3,434	6,364,470	72	260	6,273	12,077,408
0206 乳房の悪性新生物	5	19	2,030,080	60	76	1,875,230	65	95	2,107	3,905,310	60	98	2,072	3,988,610
0207 子宮の悪性新生物	0	0	0	16	22	143,640	16	22	77	143,640	12	13	42	82,260
0208 悪性リンパ腫	7	162	8,775,170	14	17	948,530	21	179	5,247	9,723,700	18	17	213	411,680
0209 白血病	0	0	0	12	18	394,710	12	18	213	394,710	9	10	48	93,610
0210 その他の悪性新生物	25	406	19,753,032	175	286	4,723,390	200	692	13,209	24,476,422	213	618	11,380	21,908,066
0211 良性新生物及びその他の新生物	15	162	10,503,920	131	167	1,919,760	146	329	6,704	12,423,680	141	236	2,211	4,256,450
III. 血液及び造血器の疾患並びに免疫機構の障害	9	156	9,852,730	82	118	935,880	91	274	5,822	10,788,610	92	144	730	1,405,790
0301 貧血	3	17	478,056	54	73	404,030	57	90	476	882,086	73	122	628	1,209,200
0302 その他の血液及び造血器の疾患並びに免疫機構の障害	6	139	9,374,674	28	45	531,850	34	184	5,346	9,906,524	19	22	102	196,590
IV. 内分泌、栄養及び代謝疾患	44	838	18,707,920	2,571	3,453	41,517,420	2,615	4,291	32,501	60,225,340	2,492	3,745	24,543	47,246,478
0401 甲状腺障害	2	28	747,460	137	158	1,553,200	139	186	1,241	2,300,660	143	169	805	1,550,090
0402 糖尿病	30	553	12,435,912	1,043	1,432	20,880,360	1,073	1,985	17,979	33,316,272	997	1,380	9,967	19,188,388
0403 その他の内分泌、栄養及び代謝疾患	12	257	5,524,548	1,391	1,863	19,083,860	1,403	2,120	13,280	24,608,408	1,352	2,196	13,770	26,508,000
V. 精神及び行動の障害	52	1,400	20,375,970	1,198	1,495	14,271,800	1,250	2,895	18,698	34,647,770	1,301	2,999	17,150	33,015,492
0501 血管性及び詳細不明の認知症	0	0	0	0	0	0	0	0	0	0	0	0	0	0
0502 精神作用物質使用による精神及び行動の障害	22	635	8,702,980	19	24	136,230	41	659	4,770	8,839,210	22	378	2,449	4,715,470
0503 統合失調症、統合失調症型障害及び妄想性障害	16	469	6,235,250	312	406	6,219,620	328	875	6,721	12,454,870	338	1,048	7,366	14,181,450
0504 気分[感情]障害(躁うつ病を含む)	4	59	1,369,620	471	585	4,442,300	475	644	3,136	5,811,920	511	941	4,804	9,248,100
0505 神経症性障害、ストレス関連障害及び身体表現性障害	10	237	4,068,120	316	386	2,565,210	326	623	3,579	6,633,330	340	438	1,469	2,828,150
0506 知的障害<精神遅滞>	0	0	0	35	35	273,000	35	35	147	273,000	38	39	145	280,260
0507 その他の精神及び行動の障害	0	0	0	45	59	635,440	45	59	342	635,440	52	155	915	1,762,062
VI. 神経系の疾患	46	1,023	24,115,362	491	595	5,205,550	537	1,618	15,823	29,320,912	537	1,193	12,081	23,256,230
0601 パーキンソン病	0	0	0	9	9	573,360	9	9	309	573,360	21	20	163	314,070
0602 アルツハイマー病	5	130	2,130,630	47	48	487,080	52	178	1,412	2,617,710	36	37	253	488,020
0603 てんかん	13	395	6,647,790	128	146	1,339,290	141	541	4,310	7,987,080	151	358	2,596	4,998,830
0604 脳性麻痺及びその他の麻痺性症候群	1	1	83,680	8	28	406,490	9	29	264	490,170	2	2	9	17,910
0605 自律神経系の障害	1	4	146,284	29	44	192,180	30	48	182	338,464	30	49	139	268,280
0606 その他の神経系の疾患	26	493	15,106,978	270	320	2,207,150	296	813	9,343	17,314,128	297	727	8,919	17,169,120
VII. 眼及び付属器の疾患	8	40	2,830,170	960	1,131	10,843,370	968	1,171	7,379	13,673,548	965	1,229	8,959	17,247,842
0701 結膜炎	0	0	0	112	124	636,520	112	124	343	636,520	91	102	438	844,200
0702 白内障	6	23	1,635,230	52	87	1,534,130	58	110	1,710	3,169,360	44	97	1,505	2,898,932
0703 屈折及び調節の障害	0	0	0	567	626	5,785,860	567	626	3,122	5,785,860	569	634	2,796	5,383,930
0704 その他の眼及び付属器の疾患	2	17	1,194,940	229	294	2,886,860	231	311	2,202	4,081,800	261	396	4,218	8,120,780
VIII. 耳及び乳突突起の疾患	5	27	901,144	195	245	1,684,490	200	272	1,395	2,585,634	151	239	1,685	3,245,320
0801 外耳炎	0	0	0	32	35	120,170	32	35	64	120,170	13	17	31	61,150
0802 その他の外耳炎	0	0	0	13	17	114,130	13	17	61	114,130	11	13	32	63,030
0803 中耳炎	0	0	0	38	46	330,880	38	46	178	330,880	50	69	172	332,390
0804 その他の中耳及び乳突突起の疾患	0	0	0	0	0	0	0	0	0	0	2	12	475	915,140
0805 メニエール病	0	0	0	4	8	46,110	4	8	24	46,110	1	1	1	2,700
0806 その他の内耳疾患	5	27	901,144	35	43	338,980	40	70	669	1,240,124	18	31	235	453,690
0807 その他の耳疾患	0	0	0	73	96	734,220	73	96	396	734,220	56	96	736	1,417,220

疾病名称	H26										H25			
	入院			入院外			合計				合計			
	件数	日数	費用額	件数	日数	費用額	件数	日数	1人当たり医療費	費用額	件数	日数	1人当たり医療費	費用額
IX 循環器系の疾患	62	1,029	36,937,220	3,417	4,143	35,637,630	3,479	5,172	39,166	72,574,850	3,383	5,280	41,717	80,305,268
0901 高血圧性疾患	6	38	1,259,760	2,730	3,236	26,545,890	2,736	3,274	15,005	27,805,650	2,662	3,192	13,287	25,578,070
0902 虚血性心疾患	4	60	6,558,920	108	154	1,221,670	112	214	4,198	7,780,590	119	210	3,411	6,566,208
0903 その他の心疾患	10	99	7,147,826	286	364	4,125,560	296	463	6,083	11,273,386	264	431	4,877	9,390,120
0904 くも膜下出血	0	0	0	16	16	199,990	16	16	107	199,990	12	15	62	119,350
0905 脳内出血	23	603	14,330,954	44	80	508,670	67	683	8,008	14,839,624	71	675	7,394	14,235,166
0906 脳梗塞	14	206	6,513,210	156	186	1,946,970	170	392	4,565	8,460,180	177	545	6,459	12,434,902
0907 脳動脈硬化(症)	0	0	0	1	2	22,550	1	2	12	22,550	0	0	0	0
0908 その他の脳血管疾患	2	4	270,660	24	33	341,470	26	37	330	612,130	22	72	2,733	5,262,100
0909 動脈硬化(症)	0	0	0	2	2	9,900	2	2	5	9,900	2	2	20	39,080
0910 痔核	1	10	300,560	17	23	140,560	18	33	238	441,120	17	29	179	344,736
0911 低血圧(症)	0	0	0	5	7	101,710	5	7	54	101,710	0	0	0	0
0912 その他の循環器系の疾患	2	9	555,330	28	40	472,690	30	49	554	1,028,020	37	109	3,291	6,335,536
X 呼吸器系の疾患	21	170	6,636,810	1,349	1,746	11,948,980	1,370	1,916	10,030	18,585,790	1,365	1,945	8,263	15,906,500
1001 急性鼻咽頭炎[かぜ]＜感冒＞	0	0	0	14	19	105,170	14	19	56	105,170	13	13	52	101,080
1002 急性咽喉炎及び急性扁桃炎	1	2	56,460	80	93	492,530	81	95	296	548,990	89	117	289	557,110
1003 その他の急性上気道感染症	0	0	0	338	438	2,079,820	338	438	1,122	2,079,820	321	421	907	1,747,250
1004 肺炎	5	25	1,004,786	26	41	378,880	31	66	746	1,383,666	32	140	1,802	3,469,348
1005 急性気管支炎及び急性細気管支炎	5	32	978,810	179	249	1,327,450	184	281	1,244	2,306,260	185	259	689	1,328,050
1006 アレルギー性鼻炎	0	0	0	149	179	892,490	149	179	481	892,490	164	203	486	936,110
1007 慢性副鼻腔炎	0	0	0	58	73	345,160	58	73	186	345,160	57	70	179	344,860
1008 急性又は慢性と明示されない気管支炎	0	0	0	16	23	84,610	16	23	45	84,610	18	22	50	97,640
1009 慢性閉塞性肺疾患	2	13	605,412	43	58	894,290	45	71	809	1,499,702	51	69	209	402,900
1010 喘息	0	0	0	277	351	2,499,020	277	351	1,348	2,499,020	280	380	1,925	3,707,402
1011 その他の呼吸器系の疾患	8	98	3,991,342	169	222	2,849,560	177	320	3,691	6,840,902	155	251	1,670	3,214,750
X I 消化器系の疾患	46	443	23,434,092	3,634	7,786	52,709,310	3,680	8,229	41,091	76,143,402	3,491	8,095	35,710	68,742,034
1101 うち	0	0	0	2,200	5,670	38,245,940	2,200	5,670	20,640	38,245,940	2,093	5,386	18,280	35,190,120
1102 歯肉炎及び歯周疾患	0	0	0	388	552	2,887,400	388	552	1,558	2,887,400	317	433	1,159	2,231,530
1103 その他の歯及び歯の支持組織の障害	0	0	0	234	489	2,741,870	234	489	1,479	2,741,870	308	793	2,088	4,019,410
1104 胃痛及び十二指腸潰瘍	4	30	930,954	150	195	2,802,770	154	225	2,014	3,733,724	137	218	1,384	2,665,934
1105 胃炎及び十二指腸炎	0	0	0	216	297	2,011,940	216	297	1,085	2,011,940	198	324	946	1,821,720
1106 アルコール性肝疾患	0	0	0	4	5	45,250	4	5	24	45,250	1	1	2	5,660
1107 慢性肝炎(アルコール性のものを除く)	0	0	0	3	3	45,190	3	3	24	45,190	3	3	8	15,930
1108 肝硬変(アルコール性のものを除く)	0	0	0	12	13	66,590	12	13	35	66,590	15	17	49	95,630
1109 その他の肝疾患	4	16	681,842	25	31	274,760	29	47	516	956,602	18	47	524	1,010,350
1110 胆石症及び胆のう炎	3	30	1,526,472	0	0	0	3	30	823	1,526,472	10	154	3,779	7,275,144
1111 膵疾患	0	0	0	0	0	0	0	0	0	0	0	0	0	0
1112 その他の消化器系の疾患	35	367	20,294,824	402	531	3,587,600	437	898	12,888	23,882,424	391	719	7,486	14,410,606
X II 皮膚及び皮下組織の疾患	3	32	1,005,080	724	832	3,185,610	727	864	2,261	4,190,690	784	993	2,880	5,544,510
1201 皮膚及び皮下組織の感染症	3	32	1,005,080	41	52	171,790	44	84	635	1,176,870	39	116	1,079	2,078,630
1202 皮膚炎及び湿疹	0	0	0	288	330	1,472,220	288	330	794	1,472,220	245	284	701	1,349,510
1203 その他の皮膚及び皮下組織の疾患	0	0	0	395	450	1,541,600	395	450	831	1,541,600	500	593	1,099	2,116,370
X III 筋骨格系及び結合組織の疾患	35	452	27,797,770	1,714	2,933	17,941,260	1,749	3,385	24,683	45,739,030	1,672	3,352	15,037	28,946,738
1301 炎症性多発性関節障害	9	96	4,712,114	150	233	4,413,610	159	329	4,924	9,125,724	145	216	2,673	5,146,330
1302 関節症	9	149	11,630,376	362	673	3,117,200	371	822	7,958	14,747,576	410	954	2,854	5,495,118
1303 脊椎障害(脊椎症を含む)	6	61	3,492,274	425	978	4,345,700	431	1,039	4,229	7,837,974	388	1,004	4,037	7,772,080
1304 椎間板障害	4	22	1,550,210	167	249	1,772,870	171	271	1,793	3,323,080	155	254	1,382	2,661,040
1305 頸胸症候群	0	0	0	4	5	18,640	4	5	10	18,640	1	2	4	9,350
1306 腰痛症及び坐骨神経痛	0	0	0	71	101	612,660	71	101	330	612,660	87	127	325	625,870
1307 その他の脊柱障害	2	49	3,603,500	15	16	190,960	17	65	2,047	3,794,460	14	17	54	105,660
1308 肩の障害<損傷>	0	0	0	131	185	800,910	131	185	432	800,910	122	187	522	1,004,930
1309 骨の密度及び構造の障害	0	0	0	154	166	814,550	154	166	439	814,550	137	162	391	754,560
1310 その他の筋骨格系及び結合組織の疾患	5	75	2,809,296	235	327	1,854,160	240	402	2,516	4,663,456	213	429	2,790	5,371,800
X IV 泌尿生殖器系の疾患	18	245	8,472,530	463	1,597	37,095,670	481	1,842	24,591	45,568,200	447	1,651	21,202	40,813,852
1401 糸球体疾患及び腎臓細管間質性疾患	2	6	208,528	31	36	424,720	33	42	341	633,248	31	47	440	847,118
1402 腎不全	8	182	3,823,610	129	1,193	34,146,530	137	1,375	20,491	37,970,140	132	1,211	18,767	36,126,554
1403 尿路結石症	4	39	2,645,092	20	31	219,930	24	70	1,546	2,865,022	27	51	685	1,318,780
1404 その他の泌尿生殖器系の疾患	1	6	623,910	76	97	593,930	77	103	657	1,217,840	62	76	217	418,300
1405 前立腺肥大(症)	1	7	563,120	77	79	453,670	78	86	548	1,016,790	80	112	552	1,063,550
1406 その他の男性生殖器系の疾患	0	0	0	3	4	18,290	3	4	9	18,290	4	5	38	74,460
1407 月経障害及び閉経周辺期障害	0	0	0	43	48	248,660	43	48	134	248,660	32	36	91	175,770
1408 乳房及びその他の女性生殖器系の疾患	2	5	608,270	84	109	989,940	86	114	862	1,598,210	79	113	410	789,320

【川西地域(中分類)】

上位5傑

疾病名称	H26										H25			
	入院			入院外			合計				合計			
	件数	日数	費用額	件数	日数	費用額	件数	日数	1人当たり医療費	費用額	件数	日数	1人当たり医療費	費用額
X V 妊娠、分娩及び産じょく	5	49	1,242,060	8	16	59,990	13	65	702	1,302,050	22	56	395	761,694
1501 流産	1	1	45,630	3	8	22,820	4	9	36	68,450	6	10	121	233,980
1502 妊娠高血圧症候群	0	0	0	0	0	0	0	0	0	0	0	0	0	0
1503 単体自然分娩	0	0	0	0	0	0	0	0	0	0	0	0	0	0
1504 その他の妊娠、分娩及び産じょく	4	48	1,196,430	5	8	37,170	9	56	665	1,233,600	16	46	274	527,714
X VI 周産期に発生した病態	0	0	0	2	4	437,510	2	4	236	437,510	1	2	17	34,520
1601 妊娠及び胎児発育に関連する障害	0	0	0	0	0	0	0	0	0	0	0	0	0	0
1602 その他の周産期に発生した病態	0	0	0	2	4	437,510	2	4	236	437,510	1	2	17	34,520
X VII 先天奇形、変形及び染色体異常	0	0	0	20	34	266,010	20	34	143	266,010	47	87	645	1,242,440
1701 心臓の先天奇形	0	0	0	4	6	39,940	4	6	21	39,940	10	22	66	127,370
1702 その他の先天奇形、変形及び染色体異常	0	0	0	16	28	226,070	16	28	122	226,070	37	65	579	1,115,070
X VIII 症状、徴候及び異常臨床所見・異常検査所見で他に分類されないもの	3	30	827,440	164	229	2,050,020	167	259	1,552	2,877,460	176	230	980	1,886,814
1800 症状、徴候及び異常臨床所見・異常検査所見で他に分類されないもの	3	30	827,440	164	229	2,050,020	167	259	1,552	2,877,460	176	230	980	1,886,814
X IX 損傷、中毒及びその他の外因の影響	46	852	33,869,474	433	778	5,153,030	479	1,630	21,059	39,022,504	417	1,082	9,819	18,902,054
1901 骨折	17	351	18,110,274	60	112	930,180	77	463	10,275	19,040,454	96	311	5,812	11,188,688
1902 頭蓋内損傷及び内臓の損傷	15	389	11,080,698	3	3	85,760	18	392	6,026	11,166,458	5	9	46	88,830
1903 熱傷及び腐食	0	0	0	9	18	66,280	9	18	35	66,280	7	14	30	59,480
1904 中毒	3	8	324,682	15	16	56,990	18	24	205	381,672	10	16	107	207,050
1905 その他の損傷及びその他の外因の影響	11	104	4,353,820	346	629	4,013,820	357	733	4,515	8,367,640	299	732	3,822	7,358,006
X X 特殊目的用コード	0	0	0	0	0	0	0	0	0	0	0	0	0	0
2210 重症急性呼吸器症候群[SARS]	0	0	0	0	0	0	0	0	0	0	0	0	0	0
2220 その他の特殊目的用コード	0	0	0	0	0	0	0	0	0	0	0	0	0	0
不明疾病	0	0	0	0	0	0	0	0	0	0	0	0	0	0
9.999 不明疾病	0	0	0	0	0	0	0	0	0	0	0	0	0	0

被保数	単位:人			
	川西	男	女	合計
H26	942	911	1,853	
H25	984	941	1,925	

【中里地域】

上位5傑

疾病名称	H26									H25		
	入院			入院外			合計			合計		
	件数	日数	費用額	件数	日数	費用額	件数	日数	費用額	件数	日数	費用額
総数	375	6,407	179,511,016	12,568	18,900	237,516,750	12,943	25,307	417,027,766	11,993	24,409	417,153,560
I. 感染症及び寄生虫症	5	20	318,696	442	667	4,748,650	447	687	5,067,346	314	512	4,876,042
II. 新生物	48	410	26,069,240	491	733	24,192,270	539	1,143	50,261,510	479	1,124	53,650,810
III. 血液及び造血器の疾患並びに免疫機構の障害	0	0	0	73	93	26,360,500	73	93	26,360,500	93	147	26,812,810
IV. 内分泌、栄養及び代謝疾患	34	650	12,369,174	1,418	1,732	29,067,620	1,452	2,382	41,436,794	1,344	1,943	30,970,456
V. 精神及び行動の障害	94	2,818	38,743,990	544	637	5,239,740	638	3,455	43,983,730	619	3,714	46,439,570
VI. 神経系の疾患	45	1,126	38,903,176	351	427	4,459,390	396	1,553	43,362,566	378	1,451	38,699,744
VII. 眼及び付属器の疾患	7	52	3,103,270	626	751	7,096,520	633	803	10,199,790	652	846	12,624,280
VIII. 耳及び乳様突起の疾患	0	0	0	102	148	804,350	102	148	804,350	124	189	2,026,142
IX. 循環器系の疾患	31	276	12,536,188	2,609	3,251	42,498,900	2,640	3,527	55,035,088	2,429	3,338	66,711,934
X. 呼吸器系の疾患	12	93	3,458,596	899	1,178	10,127,600	911	1,271	13,586,196	939	1,332	14,424,820
XI. 消化器系の疾患	36	293	13,178,816	2,454	4,751	36,968,790	2,490	5,044	50,147,606	2,117	4,569	42,667,882
XII. 皮膚及び皮下組織の疾患	13	70	4,038,474	504	639	3,483,340	517	709	7,521,814	526	710	5,999,910
XIII. 筋骨格系及び結合組織の疾患	10	126	6,995,008	1,351	2,367	15,802,170	1,361	2,493	22,797,178	1,281	2,519	25,558,974
XIV. 腎尿路生殖器系の疾患	11	83	4,355,266	302	949	22,241,540	313	1,032	26,596,806	282	965	24,448,020
XV. 妊娠、分娩及び産じょく	2	7	35,790	2	2	12,060	4	9	47,850	16	66	2,611,290
XVI. 周産期に発生した病態	1	9	345,020	9	10	590,710	10	19	935,730	8	57	6,455,690
XVII. 先天奇形、変形及び染色体異常	0	0	0	21	23	236,330	21	23	236,330	24	30	317,900
XVIII. 症状、徴候及び異常臨床所見・異常検査所見で他に分類されないもの	0	0	0	116	136	1,155,640	116	136	1,155,640	81	103	1,132,526
XIX. 損傷、中毒及びその他の外因の影響	26	374	15,060,312	254	406	2,430,630	280	780	17,490,942	287	794	10,724,760
XX. 特殊目的用コード	0	0	0	0	0	0	0	0	0	0	0	0

【中里地域(中分類)】

上位5傑

疾病名称	H26										H25			
	入院			入院外			合計				合計			
	件数	日数	費用額	件数	日数	費用額	件数	日数	1人当たり医療費	費用額	件数	日数	1人当たり医療費	費用額
総数	375	6,407	179,511,016	12,568	18,900	237,516,750	12,943	25,307	295,764	417,027,766	11,993	24,409	291,511	417,153,560
I. 感染症及び寄生虫症	5	20	318,696	442	667	4,748,650	447	687	3,593	5,067,346	314	512	3,407	4,876,042
0101 細菌感染症	2	2	72,910	89	105	746,430	91	107	581	819,340	58	82	862	1,234,042
0102 結核	0	0	0	0	0	0	0	0	0	0	0	0	0	0
0103 主として性的伝播様式をとる感染症	0	0	0	21	40	269,410	21	40	191	269,410	2	5	15	22,270
0104 皮膚及び粘膜の病変を伴うウイルス疾患	0	0	0	133	269	1,100,460	133	269	780	1,100,460	114	256	750	1,073,280
0105 ウイルス肝炎	3	18	245,786	83	95	1,561,910	86	113	1,282	1,807,696	59	65	647	926,900
0106 その他のウイルス疾患	0	0	0	0	0	0	0	0	0	0	2	2	13	18,810
0107 真菌症	0	0	0	78	100	526,220	78	100	373	526,220	64	77	287	411,050
0108 感染症及び寄生虫症の続発・後遺症	0	0	0	0	0	0	0	0	0	0	0	0	0	0
0109 その他の感染症及び寄生虫症	0	0	0	38	58	544,220	38	58	385	544,220	15	25	831	1,189,690
II. 新生物	48	410	26,069,240	491	733	24,192,270	539	1,143	35,646	50,261,510	479	1,124	37,491	53,650,810
0201 胃の悪性新生物	5	60	4,210,912	113	155	5,457,670	118	215	6,857	9,668,582	110	258	7,680	10,990,508
0202 結腸の悪性新生物	14	55	2,970,130	73	103	1,621,710	87	158	3,256	4,591,840	74	118	4,052	5,799,102
0203 直腸S状結腸移行部及び直腸の悪性新生物	3	25	1,471,200	38	63	6,544,790	41	88	5,685	8,015,990	39	179	7,396	10,584,600
0204 肝及び肝内胆管の悪性新生物	0	0	0	10	10	133,900	10	10	94	133,900	10	29	553	792,620
0205 気管、気管支炎及び肺の悪性新生物	7	84	3,884,148	27	43	2,329,420	34	127	4,406	6,213,568	32	67	5,204	7,447,130
0206 乳房の悪性新生物	2	19	657,900	25	83	1,774,780	27	102	1,725	2,432,680	22	31	1,163	1,664,590
0207 子宮の悪性新生物	0	0	0	9	9	94,150	9	9	66	94,150	11	11	56	80,540
0208 悪性リンパ腫	1	4	231,510	5	14	242,990	6	18	336	474,500	0	0	0	0
0209 白血病	0	0	0	0	0	0	0	0	0	0	0	0	0	0
0210 その他の悪性新生物	16	163	12,643,440	91	133	4,929,120	107	296	12,462	17,572,560	102	335	10,784	15,432,360
0211 良性新生物及びその他の新生物	0	0	0	100	120	1,063,740	100	120	754	1,063,740	79	96	600	859,360
III. 血液及び造血器の疾患並びに免疫機構の障害	0	0	0	73	93	26,360,500	73	93	18,695	26,360,500	93	147	18,737	26,812,810
0301 貧血	0	0	0	52	65	310,450	52	65	220	310,450	70	119	1,140	1,631,400
0302 その他の血液及び造血器の疾患並びに免疫機構の障害	0	0	0	21	28	26,050,050	21	28	18,475	26,050,050	23	28	17,597	25,181,410
IV. 内分泌、栄養及び代謝疾患	34	650	12,369,174	1,418	1,732	29,067,620	1,452	2,382	29,387	41,436,794	1,344	1,943	21,642	30,970,456
0401 甲状腺障害	0	0	0	36	51	651,770	36	51	462	651,770	45	77	604	865,650
0402 糖尿病	14	214	4,233,554	650	821	15,368,050	664	1,035	13,901	19,601,604	624	908	10,771	15,413,996
0403 その他の内分泌、栄養及び代謝疾患	20	436	8,135,620	732	860	13,047,800	752	1,296	15,023	21,183,420	675	958	10,266	14,690,810
V. 精神及び行動の障害	94	2,818	38,743,990	544	637	5,239,740	638	3,455	31,194	43,983,730	619	3,714	32,452	46,439,570
0501 血管性及び詳細不明の認知症	0	0	0	6	6	71,520	6	6	50	71,520	7	7	103	148,380
0502 精神作用物質使用による精神及び行動の障害	0	0	0	37	40	431,900	37	40	306	431,900	39	127	1,280	1,832,780
0503 統合失調症、統合失調症型障害及び妄想性障害	91	2,765	37,877,160	127	154	1,435,430	218	2,919	27,881	39,312,590	228	3,172	28,809	41,226,100
0504 気分[感情]障害(躁うつ病を含む)	0	0	0	184	201	1,506,230	184	201	1,068	1,506,230	171	201	1,236	1,769,490
0505 神経症性障害、ストレス関連障害及び身体表現性障害	3	53	866,830	147	187	1,474,690	150	240	1,660	2,341,520	145	167	862	1,234,360
0506 知的障害<精神遅滞>	0	0	0	10	11	135,650	10	11	96	135,650	1	1	2	3,490
0507 その他の精神及び行動の障害	0	0	0	33	38	184,320	33	38	130	184,320	28	39	157	224,970
VI. 神経系の疾患	45	1,126	38,903,176	351	427	4,459,390	396	1,553	30,753	43,362,566	378	1,451	27,043	38,699,744
0601 パーキンソン病	1	16	3,526,382	14	14	82,950	15	30	2,559	3,609,332	11	71	1,064	1,523,620
0602 アルツハイマー病	0	0	0	32	32	441,820	32	32	313	441,820	31	35	3,215	4,601,310
0603 てんかん	0	0	0	48	53	685,860	48	53	486	685,860	54	71	749	1,072,700
0604 脳性麻痺及びその他の麻痺性症候群	13	395	11,553,770	0	0	0	13	395	8,194	11,553,770	13	396	8,025	11,484,410
0605 自律神経系の障害	0	0	0	13	16	92,950	13	16	65	92,950	14	16	60	86,640
0606 その他の神経系の疾患	31	715	23,823,024	244	312	3,155,810	275	1,027	19,133	26,978,834	255	862	13,928	19,931,064
VII. 眼及び付属器の疾患	7	52	3,103,270	626	751	7,096,520	633	803	7,233	10,199,790	652	846	8,821	12,624,280
0701 結膜炎	0	0	0	84	99	513,410	84	99	364	513,410	85	99	445	637,660
0702 白内障	3	12	835,680	36	48	607,490	39	60	1,023	1,443,170	43	86	2,638	3,775,990
0703 屈折及び調節の障害	0	0	0	339	385	3,243,090	339	385	2,300	3,243,090	360	435	3,275	4,687,870
0704 その他の眼及び付属器の疾患	4	40	2,267,590	167	219	2,732,530	171	259	3,546	5,000,120	164	226	2,461	3,522,760
VIII. 耳及び乳突突起の疾患	0	0	0	102	148	804,350	102	148	570	804,350	124	189	1,415	2,026,142
0801 外耳炎	0	0	0	25	47	178,520	25	47	126	178,520	11	20	46	66,770
0802 その他の外耳疾患	0	0	0	4	5	26,510	4	5	18	26,510	9	13	31	44,880
0803 中耳炎	0	0	0	13	23	101,410	13	23	71	101,410	18	32	112	161,200
0804 その他の中耳及び乳突突起の疾患	0	0	0	4	8	105,760	4	8	75	105,760	6	7	515	737,932
0805 メニエール病	0	0	0	14	14	97,440	14	14	69	97,440	13	13	66	94,650
0806 その他の内耳疾患	0	0	0	11	12	80,010	11	12	56	80,010	8	18	264	377,900
0807 その他の耳疾患	0	0	0	31	39	214,700	31	39	152	214,700	59	86	379	542,810

【中里地域(中分類)】

上位5傑

疾病名称	H26										H25			
	入院			入院外			合計				合計			
	件数	日数	費用額	件数	日数	費用額	件数	日数	1人当たり医療費	費用額	件数	日数	1人当たり医療費	費用額
Ⅸ 循環器系の疾患	31	276	12,536,188	2,609	3,251	42,498,900	2,640	3,527	39,031	55,035,088	2,429	3,338	46,619	66,711,934
0901 高血圧性疾患	4	33	862,028	2,032	2,418	26,486,170	2,036	2,451	19,395	27,348,198	1,870	2,275	17,491	25,030,920
0902 虚血性心疾患	4	10	1,544,758	134	213	2,696,000	138	223	3,007	4,240,758	120	164	2,893	4,140,100
0903 その他の心疾患	10	102	4,542,182	211	280	3,254,550	221	382	5,529	7,796,732	184	341	8,758	12,533,434
0904 くも膜下出血	0	0	0	9	13	1,481,370	9	13	1,050	1,481,370	8	14	1,156	1,654,380
0905 脳内出血	4	87	3,929,260	31	35	495,930	35	122	3,138	4,425,190	19	22	292	418,980
0906 脳梗塞	4	21	683,890	124	187	1,947,940	128	208	1,866	2,631,830	145	329	5,427	7,767,322
0907 脳動脈硬化(症)	0	0	0	0	0	0	0	0	0	0	0	0	0	
0908 その他の脳血管疾患	0	0	0	4	4	85,990	4	4	60	85,990	21	35	669	957,630
0909 動脈硬化(症)	0	0	0	0	0	0	0	0	0	0	2	2	13	18,810
0910 痔核	3	16	468,960	45	81	5,797,940	48	97	4,444	6,266,900	43	64	2,715	3,885,860
0911 低血圧(症)	0	0	0	2	2	10,610	2	2	7	10,610	0	0	0	0
0912 その他の循環器系の疾患	2	7	505,110	17	18	242,400	19	25	530	747,510	17	92	7,200	10,304,498
X 呼吸器系の疾患	12	93	3,458,596	899	1,178	10,127,600	911	1,271	9,635	13,586,196	939	1,332	10,080	14,424,820
1001 急性鼻咽頭炎[かぜ<感冒>]	0	0	0	4	4	22,040	4	4	15	22,040	10	11	44	63,110
1002 急性咽喉炎及び急性扁桃炎	0	0	0	67	91	531,410	67	91	376	531,410	68	95	351	502,540
1003 その他の急性上気道感染症	3	20	554,360	124	160	772,680	127	180	941	1,327,040	154	208	847	1,212,080
1004 肺炎	2	9	376,010	10	11	116,380	12	20	349	492,390	19	74	1,273	1,821,710
1005 急性気管支炎及び急性細気管支炎	0	0	0	155	199	1,209,790	155	199	858	1,209,790	161	219	858	1,228,040
1006 アレルギー性鼻炎	0	0	0	132	161	842,170	132	161	597	842,170	172	209	860	1,230,820
1007 慢性副鼻腔炎	1	5	142,700	40	48	535,070	41	53	480	677,770	44	67	1,012	1,448,620
1008 急性又は慢性と明示されない気管支炎	0	0	0	17	29	175,740	17	29	124	175,740	23	26	132	189,720
1009 慢性閉塞性肺疾患	1	15	1,405,930	95	141	1,544,010	96	156	2,092	2,949,940	72	114	1,472	2,106,810
1010 喘息	4	33	608,226	129	168	2,614,210	133	201	2,285	3,222,436	160	200	2,039	2,918,380
1011 その他の呼吸器系の疾患	1	11	371,370	126	166	1,764,100	127	177	1,514	2,135,470	56	109	1,190	1,702,990
XⅠ 消化器系の疾患	36	293	13,178,816	2,454	4,751	36,968,790	2,490	5,044	35,565	50,147,606	2,117	4,569	29,816	42,667,882
1101 う蝕	0	0	0	1,588	3,470	24,942,030	1,588	3,470	17,689	24,942,030	1,298	3,103	15,671	22,425,460
1102 歯肉炎及び歯周疾患	0	0	0	254	321	1,906,350	254	321	1,352	1,906,350	188	233	944	1,351,000
1103 その他の歯及び歯の支持組織の障害	0	0	0	65	110	821,650	65	110	582	821,650	76	142	659	943,140
1104 胃潰瘍及び十二指腸潰瘍	7	49	1,542,076	130	185	1,982,920	137	234	2,499	3,524,996	155	241	1,919	2,746,246
1105 胃炎及び十二指腸炎	2	11	231,710	125	174	1,726,820	127	185	1,389	1,958,530	118	172	1,135	1,625,360
1106 アルコール性肝疾患	1	13	426,760	10	15	232,830	11	28	467	659,590	23	26	216	309,140
1107 慢性肝炎(アルコール性のものを除く)	0	0	0	2	2	42,650	2	2	30	42,650	10	12	71	102,020
1108 肝硬変(アルコール性のものを除く)	0	0	0	13	15	415,490	13	15	294	415,490	12	40	534	764,658
1109 その他の肝疾患	3	61	3,373,292	25	27	324,380	28	88	2,622	3,697,672	25	45	733	1,049,806
1110 胆石症及び胆のう炎	2	7	623,820	11	13	120,930	13	20	528	744,750	20	79	2,318	3,317,364
1111 膵疾患	2	22	955,014	13	17	122,250	15	39	764	1,077,264	1	2	20	29,640
1112 その他の消化器系の疾患	19	130	6,026,144	218	402	4,330,490	237	532	7,345	10,356,634	191	474	5,593	8,004,048
XⅡ 皮膚及び皮下組織の疾患	13	70	4,038,474	504	639	3,483,340	517	709	5,334	7,521,814	526	710	4,192	5,999,910
1201 皮膚及び皮下組織の感染症	6	63	2,557,964	25	34	166,120	31	97	1,931	2,724,084	33	68	612	877,200
1202 皮膚炎及び湿疹	0	0	0	158	187	891,670	158	187	632	891,670	181	205	634	908,580
1203 その他の皮膚及び皮下組織の疾患	7	7	1,480,510	321	418	2,425,550	328	425	2,770	3,906,060	312	437	2,944	4,214,130
XⅢ 筋骨格系及び結合組織の疾患	10	126	6,995,008	1,351	2,367	15,802,170	1,361	2,493	16,168	22,797,178	1,281	2,519	17,860	25,558,974
1301 炎症性多発性関節障害	0	0	0	141	175	2,399,190	141	175	1,701	2,399,190	107	142	1,703	2,437,630
1302 関節症	0	0	0	249	390	2,650,270	249	390	1,879	2,650,270	272	496	4,443	6,358,374
1303 脊椎障害(脊椎症を含む)	6	78	3,372,518	352	803	4,488,830	358	881	5,575	7,861,348	328	704	4,604	6,589,480
1304 椎間板障害	0	0	0	102	148	1,063,630	102	148	754	1,063,630	84	196	900	1,288,500
1305 頸髄症候群	0	0	0	0	0	0	0	0	0	0	17	19	149	214,350
1306 腰痛症及び坐骨神経痛	0	0	0	184	344	1,964,740	184	344	1,393	1,964,740	160	369	2,572	3,681,320
1307 その他の脊柱障害	1	18	2,163,510	31	32	207,500	32	50	1,681	2,371,010	30	43	212	304,340
1308 肩の障害<損傷>	0	0	0	75	149	739,730	75	149	524	739,730	72	153	586	839,610
1309 骨の密度及び構造の障害	2	28	1,312,310	104	137	1,077,090	106	165	1,694	2,389,400	99	120	661	945,940
1310 その他の筋骨格系及び結合組織の疾患	1	2	146,670	113	189	1,211,190	114	191	963	1,357,860	112	277	2,026	2,899,430
XⅣ 腎尿路生殖器系の疾患	11	83	4,355,266	302	949	22,241,540	313	1,032	18,862	26,596,806	282	965	17,084	24,448,020
1401 糸球体疾患及び腎尿管間質性疾患	3	20	744,820	15	32	160,000	18	52	641	904,820	19	34	264	378,280
1402 腎不全	4	19	2,596,088	67	659	18,980,220	71	678	15,302	21,576,308	60	668	14,562	20,839,430
1403 尿路結石症	0	0	0	9	10	56,800	9	10	40	56,800	24	26	156	223,910
1404 その他の腎尿路系の疾患	2	34	687,860	81	101	1,958,060	83	135	1,876	2,645,920	73	100	1,431	2,048,344
1405 前立腺肥大(症)	0	0	0	39	40	523,290	39	40	371	523,290	21	27	98	140,650
1406 その他の男性生殖器系の疾患	0	0	0	6	7	16,070	6	7	11	16,070	8	14	207	297,026
1407 月経障害及び閉経周辺期障害	0	0	0	16	28	114,610	16	28	81	114,610	9	11	48	69,780
1408 乳房及びその他の女性生殖器系の疾患	2	10	326,498	69	72	432,490	71	82	538	758,988	68	85	314	450,600

【中里地域(中分類)】

上位5傑

疾病名称	H26										H25			
	入院			入院外			合計				合計			
	件数	日数	費用額	件数	日数	費用額	件数	日数	1人当たり医療費	費用額	件数	日数	1人当たり医療費	費用額
X V 妊娠、分娩及び産じょく	2	7	35,790	2	2	12,060	4	9	33	47,850	16	66	1,824	2,611,290
1501 流産	0	0	0	0	0	0	0	0	0	0	0	0	0	0
1502 妊娠高血圧症候群	0	0	0	0	0	0	0	0	0	0	0	0	0	0
1503 単体自然分娩	0	0	0	0	0	0	0	0	0	0	0	0	0	0
1504 その他の妊娠、分娩及び産じょく	2	7	35,790	2	2	12,060	4	9	33	47,850	16	66	1,824	2,611,290
X VI 周産期に発生した病態	1	9	345,020	9	10	590,710	10	19	663	935,730	8	57	4,511	6,455,690
1601 妊娠及び胎児発育に関連する障害	1	9	345,020	8	9	583,550	9	18	658	928,570	5	9	799	1,143,500
1602 その他の周産期に発生した病態	0	0	0	1	1	7,160	1	1	5	7,160	3	48	3,712	5,312,190
X VII 先天奇形、変形及び染色体異常	0	0	0	21	23	236,330	21	23	167	236,330	24	30	222	317,900
1701 心臓の先天奇形	0	0	0	3	3	42,910	3	3	30	42,910	1	2	12	18,190
1702 その他の先天奇形、変形及び染色体異常	0	0	0	18	20	193,420	18	20	137	193,420	23	28	209	299,710
X VIII 症状、徴候及び異常臨床所見・異常検査所見で他に分類されないもの	0	0	0	116	136	1,155,640	116	136	819	1,155,640	81	103	791	1,132,526
1800 症状、徴候及び異常臨床所見・異常検査所見で他に分類されないもの	0	0	0	116	136	1,155,640	116	136	819	1,155,640	81	103	791	1,132,526
X IX 損傷、中毒及びその他の外因の影響	26	374	15,060,312	254	406	2,430,630	280	780	12,404	17,490,942	287	794	7,494	10,724,760
1901 骨折	11	136	5,228,902	61	118	818,280	72	254	4,288	6,047,182	70	274	4,534	6,489,110
1902 頭蓋内損傷及び内臓の損傷	11	193	7,236,808	4	4	31,100	15	197	5,154	7,267,908	4	9	231	331,310
1903 熱傷及び腐食	0	0	0	5	12	43,380	5	12	30	43,380	8	10	51	74,030
1904 中毒	1	15	471,530	13	14	67,780	14	29	382	539,310	12	13	40	58,060
1905 その他の損傷及びその他の外因の影響	3	30	2,123,072	171	258	1,470,090	174	288	2,548	3,593,162	193	488	2,636	3,772,250
X X 特殊目的用コード	0	0	0	0	0	0	0	0	0	0	0	0	0	0
2210 重症急性呼吸器症候群[SARS]	0	0	0	0	0	0	0	0	0	0	0	0	0	0
2220 その他の特殊目的用コード	0	0	0	0	0	0	0	0	0	0	0	0	0	0
不明疾病	0	0	0	0	0	0	0	0	0	0	0	0	0	0
9.999 不明疾病	0	0	0	0	0	0	0	0	0	0	0	0	0	0

被保数	単位:人			
	中里	男	女	合計
H26		760	650	1,410
H25		772	659	1,431

【松代地域】

上位5傑

疾病名称	H26									H25		
	入院			入院外			合計			合計		
	件数	日数	費用額	件数	日数	費用額	件数	日数	費用額	件数	日数	費用額
総数	299	4,134	133,261,282	9,510	13,644	124,265,230	9,809	17,778	257,526,512	9,665	17,793	252,295,606
I. 感染症及び寄生虫症	20	344	12,137,360	224	312	1,920,700	244	656	14,058,060	256	402	3,262,580
II. 新生物	52	480	25,826,476	375	501	10,720,430	427	981	36,546,906	384	743	26,943,704
III. 血液及び造血器の疾患並びに免疫機構の障害	1	2	61,890	52	61	386,410	53	63	448,300	43	51	348,550
IV. 内分泌、栄養及び代謝疾患	31	184	6,568,576	1,645	1,913	17,387,990	1,676	2,097	23,956,566	1,501	2,018	24,262,294
V. 精神及び行動の障害	43	1,175	16,128,830	583	723	6,276,090	626	1,898	22,404,920	623	1,679	16,935,720
VI. 神経系の疾患	20	430	6,020,320	212	249	2,202,920	232	679	8,223,240	264	781	12,456,700
VII. 眼及び付属器の疾患	7	24	2,155,010	488	569	5,049,320	495	593	7,204,330	552	657	6,233,088
VIII. 耳及び乳様突起の疾患	6	46	1,333,160	81	121	772,500	87	167	2,105,660	68	88	458,610
IX. 循環器系の疾患	41	482	22,544,746	1,665	1,932	16,998,630	1,706	2,414	39,543,376	1,703	2,577	49,460,734
X. 呼吸器系の疾患	22	476	11,813,020	549	693	4,861,710	571	1,169	16,674,730	530	1,281	20,360,908
XI. 消化器系の疾患	22	161	8,700,482	1,800	3,373	21,995,170	1,822	3,534	30,695,652	1,785	3,701	34,633,958
XII. 皮膚及び皮下組織の疾患	1	3	194,650	324	383	1,744,920	325	386	1,939,570	328	419	2,659,510
XIII. 筋骨格系及び結合組織の疾患	12	153	10,281,608	892	1,530	9,519,400	904	1,683	19,801,008	1,031	1,961	23,585,438
XIV. 腎尿路生殖器系の疾患	4	32	2,208,870	174	662	16,461,710	178	694	18,670,580	174	666	16,457,308
XV. 妊娠、分娩及び産じょく	3	18	1,002,930	0	0	0	3	18	1,002,930	6	18	131,920
XVI. 周産期に発生した病態	0	0	0	0	0	0	0	0	0	0	0	0
XVII. 先天奇形、変形及び染色体異常	0	0	0	16	26	115,900	16	26	115,900	18	36	1,019,860
XVIII. 症状、徴候及び異常臨床所見・異常検査所見で他に分類されないもの	1	3	164,430	142	172	5,559,030	143	175	5,723,460	129	164	1,621,130
XIX. 損傷、中毒及びその他の外因の影響	13	121	6,118,924	288	424	2,292,400	301	545	8,411,324	270	551	11,463,594
XX. 特殊目的用コード	0	0	0	0	0	0	0	0	0	0	0	0

疾病名称	H26										H25			
	入院			入院外			合計				合計			
	件数	日数	費用額	件数	日数	費用額	件数	日数	1人当たり医療費	費用額	件数	日数	1人当たり医療費	費用額
総数	299	4,134	133,261,282	9,510	13,644	124,265,230	9,809	17,778	256,756	257,526,512	9,665	17,793	241,662	252,295,606
I. 感染症及び寄生虫	20	344	12,137,360	224	312	1,920,700	244	656	14,016	14,058,060	256	402	3,125	3,262,580
0101 腸管感染症	0	0	0	42	53	470,420	42	53	469	470,420	65	84	617	644,490
0102 結核	0	0	0	8	8	62,250	8	8	62	62,250	8	8	82	86,370
0103 主として性的伝播様式をとる感染症	0	0	0	11	17	111,580	11	17	111	111,580	2	4	84	88,680
0104 皮膚及び粘膜の病変を伴うウイルス疾患	3	12	410,430	61	102	386,310	64	114	794	796,740	90	167	605	632,240
0105 ウイルス肝炎	0	0	0	19	24	203,940	19	24	203	203,940	18	24	162	169,570
0106 その他のウイルス疾患	0	0	0	3	5	30,330	3	5	30	30,330	0	0	0	0
0107 真菌症	0	0	0	44	51	229,450	44	51	228	229,450	37	41	181	189,890
0108 感染症及び寄生虫の続発・後遺症	0	0	0	9	11	66,000	9	11	65	66,000	10	10	63	66,300
0109 その他の感染症及び寄生虫	17	332	11,726,930	27	41	360,420	44	373	12,051	12,087,350	26	64	1,326	1,385,040
II. 新生物	52	480	25,826,476	375	501	10,720,430	427	981	36,437	36,546,906	384	743	25,808	26,943,704
0201 胃の悪性新生物	4	31	2,403,432	78	119	1,435,560	82	150	3,827	3,838,992	109	261	9,357	9,768,870
0202 結腸の悪性新生物	10	52	3,466,730	53	74	825,660	63	126	4,279	4,292,390	29	63	1,992	2,080,230
0203 直腸S状結腸移行部及び直腸の悪性新生物	2	25	1,951,850	15	19	4,087,050	17	44	6,020	6,038,900	12	23	3,288	3,432,730
0204 肝及び肝内胆管の悪性新生物	0	0	0	1	1	27,610	1	1	27	27,610	1	2	36	37,840
0205 気管、気管支炎及び肺の悪性新生物	14	178	9,820,496	43	55	914,370	57	233	10,702	10,734,866	37	108	4,200	4,385,344
0206 乳房の悪性新生物	0	0	0	22	22	385,370	22	22	384	385,370	23	26	460	480,660
0207 子宮の悪性新生物	0	0	0	3	3	31,670	3	3	31	31,670	1	1	10	11,400
0208 悪性リンパ腫	0	0	0	2	2	82,600	2	2	82	82,600	1	2	42	44,030
0209 白血病	0	0	0	0	0	0	0	0	0	0	0	0	0	0
0210 その他の悪性新生物	17	165	7,542,450	77	99	1,362,910	94	264	8,878	8,905,360	81	154	5,172	5,400,360
0211 良性新生物及びその他の新生物	5	29	641,518	81	107	1,567,630	86	136	2,202	2,209,148	90	103	1,247	1,302,240
III. 血液及び造血器の疾患並びに免疫機構の障害	1	2	61,890	52	61	386,410	53	63	446	448,300	43	51	333	348,550
0301 貧血	1	2	61,890	50	59	346,360	51	61	407	408,250	41	49	245	255,990
0302 その他の血液及び造血器の疾患並びに免疫機構の障害	0	0	0	2	2	40,050	2	2	39	40,050	2	2	88	92,560
IV. 内分泌、栄養及び代謝疾患	31	184	6,568,576	1,645	1,913	17,387,990	1,676	2,097	23,884	23,956,566	1,501	2,018	23,239	24,262,294
0401 甲状腺障害	0	0	0	70	78	791,170	70	78	788	791,170	77	89	758	791,620
0402 糖尿病	19	134	4,513,792	546	614	7,087,540	565	748	11,566	11,601,332	514	785	12,082	12,614,468
0403 その他の内分泌、栄養及び代謝疾患	12	50	2,054,784	1,029	1,221	9,509,280	1,041	1,271	11,529	11,564,064	910	1,144	10,398	10,856,206
V. 精神及び行動の障害	43	1,175	16,128,830	583	723	6,276,090	626	1,898	22,337	22,404,920	623	1,679	16,221	16,935,720
0501 血管性及び詳細不明の認知症	0	0	0	0	0	0	0	0	0	0	4	4	19	20,250
0502 精神作用物質使用による精神及び行動の障害	0	0	0	11	13	168,460	11	13	167	168,460	17	20	104	108,710
0503 統合失調症、統合失調症型障害及び妄想性障害	42	1,172	16,027,040	214	286	3,126,970	256	1,458	19,096	19,154,010	241	1,207	13,346	13,933,540
0504 気分[感情]障害(躁うつ病を含む)	0	0	0	219	261	1,816,280	219	261	1,810	1,816,280	228	285	1,810	1,890,390
0505 神経症性障害、ストレス関連障害及び身体表現性障害	1	3	101,790	120	143	994,830	121	146	1,093	1,096,620	117	147	820	856,900
0506 知的障害<精神遅滞>	0	0	0	14	16	153,680	14	16	153	153,680	7	7	52	54,520
0507 その他の精神及び行動の障害	0	0	0	5	4	15,870	5	4	15	15,870	9	9	68	71,410
VI. 神経系の疾患	20	430	6,020,320	212	249	2,202,920	232	679	8,198	8,223,240	264	781	11,931	12,456,700
0601 パーキンソン病	0	0	0	22	24	113,010	22	24	112	113,010	16	19	64	67,220
0602 アルツハイマー病	13	395	4,916,280	40	50	637,410	53	445	5,537	5,553,690	44	397	5,284	5,516,530
0603 てんかん	0	0	0	32	33	393,770	32	33	392	393,770	31	32	392	409,350
0604 痙攣性麻痺及びその他の痙攣性症候群	0	0	0	0	0	0	0	0	0	0	0	0	0	
0605 自律神経系の障害	1	4	165,390	1	2	10,730	2	6	175	176,120	7	9	29	30,580
0606 その他の神経系の疾患	6	31	938,650	117	140	1,048,000	123	171	1,980	1,986,650	166	324	6,161	6,433,020
VII. 眼及び付属器の疾患	7	24	2,155,010	488	569	5,049,320	495	593	7,182	7,204,330	552	657	5,970	6,233,088
0701 結膜炎	0	0	0	43	53	277,290	43	53	276	277,290	46	55	233	243,760
0702 白内障	1	4	277,920	27	32	500,730	28	36	776	778,650	36	58	1,542	1,609,930
0703 屈折及び調節の障害	2	8	555,840	278	314	2,951,020	280	322	3,496	3,506,860	319	354	2,528	2,639,440
0704 その他の眼及び付属器の疾患	4	12	1,321,250	140	170	1,320,280	144	182	2,633	2,641,530	151	190	1,666	1,739,958
VIII. 耳及び乳突突起の疾患	6	46	1,333,160	81	121	772,500	87	167	2,099	2,105,660	68	88	439	458,610
0801 外耳炎	0	0	0	9	9	36,270	9	9	36	36,270	9	12	73	77,110
0802 その他の外耳疾患	0	0	0	6	6	45,760	6	6	45	45,760	6	6	25	26,430
0803 中耳炎	1	3	201,530	16	30	159,370	17	33	359	360,900	23	34	140	147,130
0804 その他の中耳及び乳突突起の疾患	0	0	0	0	0	0	0	0	0	0	1	1	2	2,700
0805 メニエール病	3	36	963,040	0	0	0	3	36	960	963,040	0	0	0	0
0806 その他の内耳疾患	2	7	168,590	25	46	343,410	27	53	510	512,000	0	0	0	0
0807 その他の耳疾患	0	0	0	25	30	187,690	25	30	187	187,690	29	35	196	205,240

【松代地域(中分類)】

上位5傑

疾病名称	H26										H25			
	入院			入院外			合計				合計			
	件数	日数	費用額	件数	日数	費用額	件数	日数	1人当たり医療費	費用額	件数	日数	1人当たり医療費	費用額
IX. 循環器系の疾患	41	482	22,544,746	1,665	1,932	16,998,630	1,706	2,414	39,425	39,543,376	1,703	2,577	47,376	49,460,734
0901 高血圧性疾患	10	133	3,789,356	1,341	1,545	13,501,080	1,351	1,678	17,238	17,290,436	1,292	1,665	16,010	16,715,280
0902 虚血性心疾患	3	9	632,704	36	44	301,280	39	53	931	933,984	87	155	6,808	7,107,636
0903 その他の心疾患	9	116	3,996,320	173	207	1,982,300	182	323	5,960	5,978,620	211	327	9,510	9,929,462
0904 くも膜下出血	3	33	1,173,720	9	11	192,310	12	44	1,361	1,366,030	17	200	11,406	11,908,798
0905 脳内出血	0	0	0	22	23	121,660	22	23	121	121,660	28	74	1,617	1,688,348
0906 脳梗塞	9	104	3,915,800	47	60	446,520	56	164	4,349	4,362,320	44	126	1,886	1,969,110
0907 脳動脈硬化(症)	0	0	0	0	0	0	0	0	0	0	0	0	0	0
0908 その他の脳血管疾患	2	5	246,184	5	5	36,500	7	10	281	282,684	1	1	1	1,380
0909 動脈硬化(症)	0	0	0	3	4	77,210	3	4	76	77,210	9	12	50	53,230
0910 痔核	0	0	0	0	0	0	0	0	0	0	4	5	7	8,240
0911 低血圧(症)	0	0	0	0	0	0	0	0	0	0	0	0	0	0
0912 その他の循環器系の疾患	5	82	8,790,662	29	33	339,770	34	115	9,103	9,130,432	10	12	75	79,250
X. 呼吸器系の疾患	22	476	11,813,020	549	693	4,861,710	571	1,169	16,624	16,674,730	530	1,281	19,502	20,360,908
1001 急性鼻咽喉炎[かぜ]＜感冒＞	0	0	0	31	42	288,470	31	42	287	288,470	25	28	132	138,360
1002 急性咽喉炎及び急性扁桃炎	0	0	0	27	35	192,500	27	35	191	192,500	25	30	197	206,410
1003 その他の急性上気道感染症	5	51	1,594,820	88	119	630,750	93	170	2,218	2,225,570	69	81	388	405,470
1004 肺炎	1	9	306,930	9	10	124,190	10	19	429	431,120	9	10	156	163,140
1005 急性気管支炎及び急性細気管支炎	0	0	0	93	124	610,280	93	124	608	610,280	78	102	495	517,820
1006 アレルギー性鼻炎	0	0	0	89	104	564,160	89	104	562	564,160	87	113	535	558,860
1007 慢性副鼻腔炎	1	9	306,100	34	39	249,830	35	48	554	555,930	37	44	194	203,480
1008 急性又は慢性と明示されない気管支炎	0	0	0	6	6	23,620	6	6	23	23,620	21	26	157	163,990
1009 慢性閉塞性肺疾患	13	395	9,175,200	26	27	896,690	39	422	10,041	10,071,890	56	681	15,795	16,490,408
1010 喘息	1	2	119,710	90	122	632,500	91	124	749	752,210	89	115	772	806,650
1011 その他の呼吸器系の疾患	1	10	310,260	56	65	648,720	57	75	956	958,980	34	51	676	706,320
XI. 消化器系の疾患	22	161	8,700,482	1,800	3,373	21,995,170	1,822	3,534	30,603	30,695,652	1,785	3,701	33,174	34,633,958
1101 う蝕	2	14	734,660	934	2,151	14,189,860	936	2,165	14,879	14,924,520	923	2,243	14,426	15,061,170
1102 歯肉炎及び歯周疾患	0	0	0	133	201	1,099,480	133	201	1,096	1,099,480	146	249	1,431	1,494,220
1103 その他の歯及び歯の支持組織の障害	0	0	0	143	332	2,026,930	143	332	2,020	2,026,930	134	291	1,809	1,889,400
1104 胃潰瘍及び十二指腸潰瘍	4	27	817,970	174	194	1,493,930	178	221	2,304	2,311,900	232	371	5,124	5,350,252
1105 胃炎及び十二指腸炎	3	12	467,730	116	134	842,210	119	146	1,306	1,309,940	95	113	945	987,250
1106 アルコール性肝疾患	0	0	0	0	0	0	0	0	0	0	7	14	61	63,700
1107 慢性肝炎(アルコール性のものを除く)	0	0	0	7	7	37,280	7	7	37	37,280	8	8	65	68,440
1108 肝硬変(アルコール性のものを除く)	0	0	0	20	22	161,130	20	22	160	161,130	17	24	446	465,690
1109 その他の肝疾患	0	0	0	17	23	231,990	17	23	231	231,990	13	15	258	270,050
1110 胆石症及び胆のう炎	0	0	0	3	4	66,360	3	4	66	66,360	12	35	1,938	2,023,752
1111 膵疾患	1	2	82,930	10	11	54,770	11	13	137	137,700	9	37	1,318	1,376,008
1112 その他の消化器系の疾患	12	106	6,597,192	243	294	1,791,230	255	400	8,363	8,388,422	189	301	5,348	5,584,026
XII. 皮膚及び皮下組織の疾患	1	3	194,650	324	383	1,744,920	325	386	1,933	1,939,570	328	419	2,547	2,659,510
1201 皮膚及び皮下組織の感染症	0	0	0	13	20	72,060	13	20	71	72,060	29	59	847	885,000
1202 皮膚炎及び湿疹	0	0	0	107	121	510,730	107	121	509	510,730	94	110	479	500,830
1203 その他の皮膚及び皮下組織の疾患	1	3	194,650	204	242	1,162,130	205	245	1,352	1,356,780	205	250	1,220	1,273,680
XIII. 筋骨格系及び結合組織の疾患	12	153	10,281,608	892	1,530	9,519,490	904	1,683	19,741	19,801,008	1,031	1,961	22,591	23,585,438
1301 炎症性多発性関節障害	0	0	0	37	42	467,990	37	42	466	467,990	43	54	612	639,620
1302 関節症	4	56	3,959,790	222	315	1,987,690	226	371	5,929	5,947,480	271	534	5,605	5,851,740
1303 脊椎障害(脊椎症を含む)	0	0	0	214	423	2,473,120	214	423	2,465	2,473,120	286	584	8,042	8,396,738
1304 椎間板障害	4	42	2,959,978	69	257	796,340	73	299	3,745	3,756,318	53	192	529	552,320
1305 頸腕症候群	0	0	0	10	17	106,090	10	17	105	106,090	10	10	50	52,880
1306 腰痛症及び坐骨神経痛	0	0	0	68	82	525,810	68	82	524	525,810	58	65	461	481,750
1307 その他の脊柱障害	0	0	0	9	9	32,920	9	9	32	32,920	23	37	190	198,430
1308 肩の障害<損傷>	0	0	0	70	118	802,010	70	118	799	802,010	83	132	806	841,870
1309 骨の密度及び構造の障害	1	21	2,059,490	114	141	1,586,600	115	162	3,635	3,646,090	117	157	3,206	3,347,650
1310 その他の筋骨格系及び結合組織の疾患	3	34	1,302,350	79	126	740,830	82	160	2,037	2,043,180	87	196	3,086	3,222,440
XIV. 腎尿路生殖器系の疾患	4	32	2,208,870	174	662	16,461,710	178	694	18,614	18,670,580	174	666	15,763	16,457,308
1401 糸球体疾患及び腎尿管管間質性疾患	1	2	82,990	8	10	86,480	9	12	168	169,470	3	2	9	9,580
1402 腎不全	1	26	1,897,308	40	518	14,862,550	41	544	16,709	16,759,858	39	464	12,986	13,557,770
1403 尿路結石症	0	0	0	4	4	14,650	4	4	14	14,650	3	3	30	32,250
1404 その他の腎尿路系の疾患	0	0	0	35	37	208,580	35	37	207	208,580	40	54	515	537,940
1405 前立腺肥大(症)	1	2	120,332	33	34	871,830	34	36	989	992,162	35	81	1,705	1,780,038
1406 その他の男性生殖器系の疾患	0	0	0	2	2	5,670	2	2	5	5,670	7	10	254	265,880
1407 月経障害及び閉経周辺期障害	0	0	0	21	21	164,550	21	21	164	164,550	24	25	83	87,380
1408 乳房及びその他の女性生殖器系の疾患	1	2	108,240	31	36	247,400	32	38	354	355,640	23	27	178	186,470

【松代地域(中分類)】

上位5傑

疾病名称	H26										H25			
	入院			入院外			合計				合計			
	件数	日数	費用額	件数	日数	費用額	件数	日数	1人当たり医療費	費用額	件数	日数	1人当たり医療費	費用額
X V 妊娠、分娩及び産じょく	3	18	1,002,930	0	0	0	3	18	999	1,002,930	6	18	126	131,920
1501 流産	0	0	0	0	0	0	0	0	0	0	4	10	123	129,300
1502 妊娠高血圧症候群	0	0	0	0	0	0	0	0	0	0	0	0	0	0
1503 単体自然分娩	0	0	0	0	0	0	0	0	0	0	0	0	0	0
1504 その他の妊娠、分娩及び産じょく	3	18	1,002,930	0	0	0	3	18	999	1,002,930	2	8	2	2,620
X VI 周産期に発生した病態	0	0	0	0	0	0	0	0	0	0	0	0	0	0
1601 妊娠及び胎児発育に関連する障害	0	0	0	0	0	0	0	0	0	0	0	0	0	0
1602 その他の周産期に発生した病態	0	0	0	0	0	0	0	0	0	0	0	0	0	0
X VII 先天奇形、変形及び染色体異常	0	0	0	16	26	115,900	16	26	115	115,900	18	36	976	1,019,860
1701 心臓の先天奇形	0	0	0	0	0	0	0	0	0	0	0	0	0	0
1702 その他の先天奇形、変形及び染色体異常	0	0	0	16	26	115,900	16	26	115	115,900	18	36	976	1,019,860
X VIII 症状、徴候及び異常臨床所見・異常検査所見で他に分類されないもの	1	3	164,430	142	172	5,559,030	143	175	5,706	5,723,460	129	164	1,552	1,621,130
1800 症状、徴候及び異常臨床所見・異常検査所見で他に分類されないもの	1	3	164,430	142	172	5,559,030	143	175	5,706	5,723,460	129	164	1,552	1,621,130
X IX 損傷、中毒及びその他の外因の影響	13	121	6,118,924	288	424	2,292,400	301	545	8,386	8,411,324	270	551	10,980	11,463,594
1901 骨折	6	48	2,323,560	60	121	798,720	66	169	3,112	3,122,280	74	212	6,482	6,768,140
1902 頭蓋内損傷及び内臓の損傷	4	33	1,366,142	0	0	0	4	33	1,362	1,366,142	0	0	0	0
1903 熱傷及び腐食	0	0	0	4	10	37,940	4	10	37	37,940	6	8	32	33,890
1904 中毒	0	0	0	6	7	45,990	6	7	45	45,990	2	15	283	296,370
1905 その他の損傷及びその他の外因の影響	3	40	2,429,222	218	286	1,409,750	221	326	3,827	3,838,972	188	316	4,181	4,365,194
X X 特殊目的用コード	0	0	0	0	0	0	0	0	0	0	0	0	0	0
2210 重症急性呼吸器症候群[SARS]	0	0	0	0	0	0	0	0	0	0	0	0	0	0
2220 その他の特殊目的用コード	0	0	0	0	0	0	0	0	0	0	0	0	0	0
不明疾病	0	0	0	0	0	0	0	0	0	0	0	0	0	0
9.999 不明疾病	0	0	0	0	0	0	0	0	0	0	0	0	0	0

被保数		単位:人	
松代	男	女	合計
H26	514	489	1,003
H25	544	500	1,044

【松之山地域】

上位5傑

疾病名称	H26									H25		
	入院			入院外			合計			合計		
	件数	日数	費用額	件数	日数	費用額	件数	日数	費用額	件数	日数	費用額
総数	156	2,497	69,061,790	6,134	8,954	85,126,270	6,290	11,451	154,188,060	6,284	12,656	205,370,188
I. 感染症及び寄生虫症	7	76	2,357,600	140	178	1,057,430	147	254	3,415,030	128	187	1,724,530
II. 新生物	26	290	14,588,206	257	328	10,674,680	283	618	25,262,886	298	746	33,410,652
III. 血液及び造血器の疾患並びに免疫機構の障害	0	0	0	22	25	319,290	22	25	319,290	25	39	384,820
IV. 内分泌、栄養及び代謝疾患	5	60	1,424,650	1,126	1,273	10,550,950	1,131	1,333	11,975,600	1,114	1,614	19,848,046
V. 精神及び行動の障害	47	1,328	18,646,836	359	399	3,780,330	406	1,727	22,427,166	388	2,118	27,157,494
VI. 神経系の疾患	2	26	1,130,190	203	290	4,079,940	205	316	5,210,130	185	286	4,802,080
VII. 眼及び付属器の疾患	4	22	1,437,530	251	312	4,538,390	255	334	5,975,920	323	439	7,625,696
VIII. 耳及び乳様突起の疾患	0	0	0	58	78	571,820	58	78	571,820	53	69	746,740
IX. 循環器系の疾患	18	204	7,282,246	1,231	1,510	11,079,760	1,249	1,714	18,362,006	1,221	1,724	36,298,924
X. 呼吸器系の疾患	2	21	809,860	283	353	2,573,530	285	374	3,383,390	276	388	4,056,120
XI. 消化器系の疾患	14	143	6,007,934	1,018	2,050	13,838,720	1,032	2,193	19,846,654	992	2,220	21,832,900
XII. 皮膚及び皮下組織の疾患	0	0	0	180	236	939,110	180	236	939,110	195	267	1,178,670
XIII. 筋骨格系及び結合組織の疾患	7	79	4,297,700	636	1,099	6,668,170	643	1,178	10,965,870	718	1,415	16,835,316
XIV. 腎尿路生殖器系の疾患	9	106	4,925,146	149	521	12,635,580	158	627	17,560,726	136	682	22,527,670
XV. 妊娠、分娩及び産じょく	2	25	430,922	1	2	6,730	3	27	437,652	4	15	161,564
XVI. 周産期に発生した病態	0	0	0	0	0	0	0	0	0	0	0	0
XVII. 先天奇形、変形及び染色体異常	0	0	0	2	2	6,310	2	2	6,310	1	1	27,210
XVIII. 症状、徴候及び異常臨床所見・異常検査所見で他に分類されないもの	2	6	312,480	113	150	1,099,970	115	156	1,412,450	86	112	1,354,630
XIX. 損傷、中毒及びその他の外因の影響	11	111	5,410,490	105	148	705,560	116	259	6,116,050	141	334	5,397,126
XX. 特殊目的用コード	0	0	0	0	0	0	0	0	0	0	0	0

【松之山地域(中分類)】

上位5傑

疾病名称	H26										H25			
	入院			入院外			合計				合計			
	件数	日数	費用額	件数	日数	費用額	件数	日数	1人当たり医療費	費用額	件数	日数	1人当たり医療費	費用額
総数	156	2,497	69,061,790	6,134	8,954	85,126,270	6,290	11,451	281,879	154,188,060	6,284	12,656	368,707	205,370,188
I. 感染症及び寄生虫症	7	76	2,357,600	140	178	1,057,430	147	254	6,243	3,415,030	128	187	3,096	1,724,530
0101 腸管感染症	3	13	602,140	27	29	388,850	30	42	1,811	990,990	11	11	103	57,590
0102 結核	0	0	0	0	0	0	0	0	0	0	0	0	0	0
0103 主として性的伝播様式をとる感染症	0	0	0	4	4	22,730	4	4	41	22,730	0	0	0	0
0104 皮膚及び粘膜の病変を伴うウイルス疾患	1	5	169,140	46	70	284,990	47	75	830	454,130	42	70	670	373,570
0105 ウイルス肝炎	0	0	0	2	2	15,400	2	2	28	15,400	3	4	126	70,700
0106 その他のウイルス疾患	1	3	130,620	14	17	107,190	15	20	434	237,810	17	40	1,725	961,140
0107 真菌症	0	0	0	46	53	198,000	46	53	361	198,000	53	60	454	252,950
0108 感染症及び寄生虫症の続発・後遺症	0	0	0	0	0	0	0	0	0	0	0	0	0	0
0109 その他の感染症及び寄生虫症	2	55	1,455,700	1	3	40,270	3	58	2,734	1,495,970	2	2	15	8,580
II. 新生物	26	290	14,588,206	257	328	10,674,680	283	618	46,184	25,262,886	298	746	59,983	33,410,652
0201 胃の悪性新生物	0	0	0	46	54	591,440	46	54	1,081	591,440	57	95	2,779	1,548,190
0202 結腸の悪性新生物	2	4	133,920	30	48	1,112,640	32	52	2,278	1,246,560	23	35	1,027	572,530
0203 直腸S状結腸移行部及び直腸の悪性新生物	3	30	1,865,720	8	9	146,680	11	39	3,678	2,012,400	9	11	300	167,240
0204 肝及び肝内胆管の悪性新生物	0	0	0	1	3	49,940	1	3	91	49,940	2	3	427	238,350
0205 気管、気管支炎及び肺の悪性新生物	1	24	1,608,230	34	41	775,430	35	65	4,357	2,383,660	41	202	15,464	8,613,660
0206 乳房の悪性新生物	4	38	1,451,990	23	41	3,179,960	27	79	8,467	4,631,950	18	27	2,872	1,600,260
0207 子宮の悪性新生物	0	0	0	0	0	0	0	0	0	0	2	2	30	17,250
0208 悪性リンパ腫	2	29	1,229,660	19	22	468,360	21	51	3,104	1,698,020	21	118	12,193	6,791,740
0209 白血病	0	0	0	8	8	2,364,900	8	8	4,323	2,364,900	8	8	4,298	2,394,220
0210 その他の悪性新生物	13	151	7,616,486	49	58	1,171,210	62	209	16,065	8,787,696	82	182	14,132	7,871,560
0211 良性新生物及びその他の新生物	1	14	682,200	39	44	814,120	40	58	2,735	1,496,320	35	63	6,455	3,595,652
III. 血液及び造血器の疾患並びに免疫機構の障害	0	0	0	22	25	319,290	22	25	583	319,290	25	39	690	384,820
0301 貧血	0	0	0	16	19	87,070	16	19	159	87,070	21	28	265	148,020
0302 その他の血液及び造血器の疾患並びに免疫機構の障害	0	0	0	6	6	232,220	6	6	424	232,220	4	11	425	236,800
IV. 内分泌、栄養及び代謝疾患	5	60	1,424,650	1,126	1,273	10,550,950	1,131	1,333	21,893	11,975,600	1,114	1,614	35,633	19,848,046
0401 甲状腺障害	0	0	0	41	53	422,900	41	53	773	422,900	40	46	560	312,250
0402 糖尿病	2	40	828,338	430	474	5,955,620	432	514	12,402	6,783,958	440	824	27,296	15,203,886
0403 その他の内分泌、栄養及び代謝疾患	3	20	596,312	655	746	4,172,430	658	766	8,717	4,768,742	634	744	7,777	4,331,910
V. 精神及び行動の障害	47	1,328	18,646,836	359	399	3,780,330	406	1,727	41,000	22,427,166	388	2,118	48,756	27,157,494
0501 血管性及び詳細不明の認知症	0	0	0	0	0	0	0	0	0	0	0	0	0	
0502 精神作用物質使用による精神及び行動の障害	0	0	0	29	33	252,340	29	33	461	252,340	48	55	772	430,340
0503 統合失調症、統合失調症型障害及び妄想性障害	42	1,260	17,360,350	101	122	1,952,030	143	1,382	35,305	19,312,380	135	1,462	35,724	19,898,300
0504 気分[感情]障害(躁うつ病を含む)	1	3	144,970	109	114	840,960	110	117	1,802	985,930	76	88	1,719	957,810
0505 神経症性障害、ストレス関連障害及び身体表現性障害	1	2	69,090	113	121	658,500	114	123	1,330	727,590	115	146	2,188	1,219,034
0506 知的障害<精神遅滞>	2	54	732,120	0	0	0	2	54	1,338	732,120	12	365	8,309	4,628,360
0507 その他の精神及び行動の障害	1	9	340,306	7	9	76,500	8	18	761	416,806	2	2	42	23,650
VI. 神経系の疾患	2	26	1,130,190	203	290	4,079,940	205	316	9,524	5,210,130	185	286	8,621	4,802,080
0601 パーキンソン病	0	0	0	29	67	3,066,580	29	67	5,606	3,066,580	34	90	6,463	3,600,360
0602 アルツハイマー病	0	0	0	20	38	158,630	20	38	290	158,630	19	20	376	209,460
0603 てんかん	0	0	0	18	25	181,920	18	25	332	181,920	22	46	690	384,860
0604 脳性麻痺及びその他の麻痺性疾患群	0	0	0	6	8	26,500	6	8	48	26,500	2	6	80	44,910
0605 自律神経系の障害	0	0	0	0	0	0	0	0	0	0	11	15	169	94,310
0606 その他の神経系の疾患	2	26	1,130,190	130	152	646,310	132	178	3,247	1,776,500	97	109	840	468,180
VII. 眼及び付属器の疾患	4	22	1,437,530	251	312	4,538,390	255	334	10,924	5,975,920	323	439	13,690	7,625,696
0701 結膜炎	0	0	0	39	47	356,210	39	47	651	356,210	48	62	616	343,280
0702 白内障	0	0	0	15	44	1,340,740	15	44	2,451	1,340,740	29	62	3,180	1,771,670
0703 屈折及び調節の障害	0	0	0	128	144	2,044,130	128	144	3,736	2,044,130	158	180	4,355	2,426,256
0704 その他の眼及び付属器の疾患	4	22	1,437,530	69	77	797,310	73	99	4,085	2,234,840	88	135	5,537	3,084,490
VIII. 耳及び乳突突起の疾患	0	0	0	58	78	571,820	58	78	1,045	571,820	53	69	1,340	746,740
0801 外耳炎	0	0	0	2	2	7,340	2	2	13	7,340	2	2	7	3,900
0802 その他の外耳疾患	0	0	0	11	11	46,580	11	11	85	46,580	6	6	31	17,700
0803 中耳炎	0	0	0	13	24	58,790	13	24	107	58,790	14	17	137	76,450
0804 その他の中耳及び乳突突起の疾患	0	0	0	0	0	0	0	0	0	0	5	5	86	48,040
0805 メニエール病	0	0	0	5	5	14,020	5	5	25	14,020	1	1	8	4,880
0806 その他の内耳疾患	0	0	0	15	21	223,270	15	21	408	223,270	13	26	754	420,460
0807 その他の耳疾患	0	0	0	12	15	221,820	12	15	405	221,820	12	12	314	175,310

【松之山地域(中分類)】

上位5傑

疾病名称	H26										H25			
	入院			入院外			合計				合計			
	件数	日数	費用額	件数	日数	費用額	件数	日数	1人当たり医療費	費用額	件数	日数	1人当たり医療費	費用額
IX 循環器系の疾患	18	204	7,282,246	1,231	1,510	11,079,760	1,249	1,714	33,568	18,362,006	1,221	1,724	65,168	36,298,924
0901 高血圧性疾患	5	40	1,360,640	1,019	1,268	8,602,090	1,024	1,308	18,213	9,962,730	988	1,188	15,231	8,483,780
0902 虚血性心疾患	0	0	0	36	41	793,490	36	41	1,450	793,490	56	108	11,939	6,650,278
0903 その他の心疾患	3	25	1,138,206	94	109	965,510	97	134	3,845	2,103,716	88	150	21,032	11,715,010
0904 くも膜下出血	0	0	0	7	7	41,040	7	7	75	41,040	4	4	38	21,420
0905 脳内出血	3	48	1,717,320	13	13	121,220	16	61	3,361	1,838,540	20	27	651	362,930
0906 脳梗塞	4	12	500,720	33	38	426,230	37	50	1,694	926,950	35	41	989	551,420
0907 脳動脈硬化(症)	0	0	0	0	0	0	0	0	0	0	0	0	0	
0908 その他の脳血管疾患	0	0	0	0	0	0	0	0	0	0	0	0	0	
0909 動脈硬化(症)	3	79	2,565,360	14	17	43,080	17	96	4,768	2,608,440	26	189	14,148	7,880,916
0910 痔核	0	0	0	5	8	13,120	5	8	23	13,120	2	4	97	54,510
0911 低血圧(症)	0	0	0	0	0	0	0	0	0	0	0	0	0	
0912 その他の循環器系の疾患	0	0	0	10	9	73,980	10	9	135	73,980	2	13	1,038	578,660
X 呼吸器系の疾患	2	21	809,860	283	353	2,573,530	285	374	6,185	3,383,390	276	388	7,282	4,056,120
1001 急性鼻咽頭炎[かぜ]＜感冒＞	0	0	0	28	39	199,980	28	39	365	199,980	21	24	186	103,950
1002 急性咽喉炎及び急性扁桃炎	0	0	0	15	21	133,100	15	21	243	133,100	9	12	113	63,210
1003 その他の急性上気道感染症	0	0	0	33	41	237,080	33	41	433	237,080	23	25	241	134,330
1004 肺炎	0	0	0	3	9	80,610	3	9	147	80,610	5	23	1,176	655,250
1005 急性気管支炎及び急性細気管支炎	0	0	0	23	28	173,660	23	28	317	173,660	19	27	315	175,800
1006 アレルギー性鼻炎	0	0	0	46	61	327,830	46	61	599	327,830	55	65	545	303,820
1007 慢性副鼻腔炎	0	0	0	7	8	45,690	7	8	83	45,690	15	27	1,249	696,130
1008 急性又は慢性と明示されない気管支炎	0	0	0	11	13	56,780	11	13	103	56,780	27	36	237	132,530
1009 慢性閉塞性肺疾患	0	0	0	40	46	622,580	40	46	1,138	622,580	36	60	1,678	935,080
1010 喘息	0	0	0	46	51	375,730	46	51	686	375,730	42	52	689	383,970
1011 その他の呼吸器系の疾患	2	21	809,860	31	36	320,490	33	57	2,066	1,130,350	24	37	847	472,050
X I 消化器系の疾患	14	143	6,007,934	1,018	2,050	13,838,720	1,032	2,193	36,282	19,846,654	992	2,220	39,197	21,832,900
1101 う蝕	0	0	0	467	1,144	7,998,460	467	1,144	14,622	7,998,460	438	1,169	16,170	9,006,820
1102 歯肉炎及び歯周疾患	0	0	0	231	451	2,815,310	231	451	5,146	2,815,310	190	410	4,541	2,529,690
1103 その他の歯及び歯の支持組織の障害	0	0	0	48	124	964,870	48	124	1,763	964,870	42	102	1,424	793,440
1104 胃潰瘍及び十二指腸潰瘍	1	2	83,190	159	186	928,790	160	188	1,850	1,011,980	202	279	3,844	2,141,560
1105 胃炎及び十二指腸炎	1	14	341,950	24	32	257,110	25	46	1,095	599,060	34	45	664	370,030
1106 アルコール性肝疾患	1	10	259,530	9	11	147,930	10	21	744	407,460	18	43	1,805	1,005,390
1107 慢性肝炎(アルコール性のものを除く)	0	0	0	2	2	12,160	2	2	22	12,160	7	9	116	65,160
1108 肝硬変(アルコール性のものを除く)	2	45	1,216,794	0	0	0	2	45	2,224	1,216,794	0	0	0	0
1109 その他の肝疾患	0	0	0	9	11	89,840	9	11	164	89,840	7	10	162	90,460
1110 胆石症及び胆のう炎	0	0	0	1	2	51,540	1	2	94	51,540	3	32	4,937	2,750,430
1111 膵疾患	0	0	0	1	2	36,900	1	2	67	36,900	0	0	0	0
1112 その他の消化器系の疾患	9	72	4,106,470	67	85	535,810	76	157	8,486	4,642,280	51	121	5,529	3,079,920
X II 皮膚及び皮下組織の疾患	0	0	0	180	236	939,110	180	236	1,716	939,110	195	267	2,116	1,178,670
1201 皮膚及び皮下組織の感染症	0	0	0	7	12	48,730	7	12	89	48,730	2	3	20	11,350
1202 皮膚炎及び湿疹	0	0	0	54	70	264,280	54	70	483	264,280	49	58	485	270,220
1203 その他の皮膚及び皮下組織の疾患	0	0	0	119	154	626,100	119	154	1,144	626,100	144	206	1,610	897,100
X III 筋骨格系及び結合組織の疾患	7	79	4,297,700	636	1,099	6,668,170	643	1,178	20,047	10,965,870	718	1,415	30,224	16,835,316
1301 炎症性多発性関節障害	2	8	270,330	45	51	831,260	47	59	2,013	1,101,590	56	77	2,450	1,365,010
1302 関節症	3	40	3,103,070	126	252	1,199,200	129	292	7,865	4,302,270	221	610	19,237	10,715,170
1303 脊椎障害(脊椎症を含む)	2	31	924,300	158	298	1,930,890	160	329	5,219	2,855,190	145	289	3,521	1,961,560
1304 椎間板障害	0	0	0	36	86	387,720	36	86	708	387,720	44	77	677	377,340
1305 頸腕症候群	0	0	0	1	1	2,820	1	1	5	2,820	0	0	0	0
1306 腰痛症及び坐骨神経痛	0	0	0	48	61	330,170	48	61	603	330,170	45	50	365	203,800
1307 その他の脊柱障害	0	0	0	14	21	135,580	14	21	247	135,580	6	6	31	17,650
1308 肩の障害<損傷>	0	0	0	66	159	801,090	66	159	1,464	801,090	75	151	1,800	1,002,610
1309 骨の密度及び構造の障害	0	0	0	82	96	578,300	82	96	1,057	578,300	63	74	846	471,250
1310 その他の筋骨格系及び結合組織の疾患	0	0	0	60	74	471,140	60	74	861	471,140	63	81	1,294	720,926
X IV 腎尿路生殖器系の疾患	9	106	4,925,146	149	521	12,635,580	158	627	32,103	17,560,726	136	682	40,444	22,527,670
1401 糸球体疾患及び腎尿管間質性疾患	5	67	3,214,300	11	23	275,100	16	90	6,379	3,489,400	15	29	1,120	624,220
1402 腎不全	2	27	1,423,992	31	370	10,799,310	33	397	22,346	12,223,302	43	556	37,355	20,807,090
1403 尿路結石症	0	0	0	2	2	32,440	2	2	59	32,440	2	2	37	21,050
1404 その他の腎尿路系の疾患	0	0	0	36	47	664,800	36	47	1,215	664,800	14	22	314	175,030
1405 前立腺肥大(症)	1	8	167,730	39	45	690,660	40	53	1,569	858,390	26	30	1,241	691,530
1406 その他の男性生殖器系の疾患	0	0	0	1	1	3,620	1	1	6	3,620	1	1	6	3,500
1407 月経障害及び閉経周辺期障害	0	0	0	2	3	8,030	2	3	14	8,030	8	13	96	53,850
1408 乳房及びその他の女性生殖器系の疾患	1	4	119,124	27	30	161,620	28	34	513	280,744	27	29	271	151,400

【松之山地域(中分類)】

上位5傑

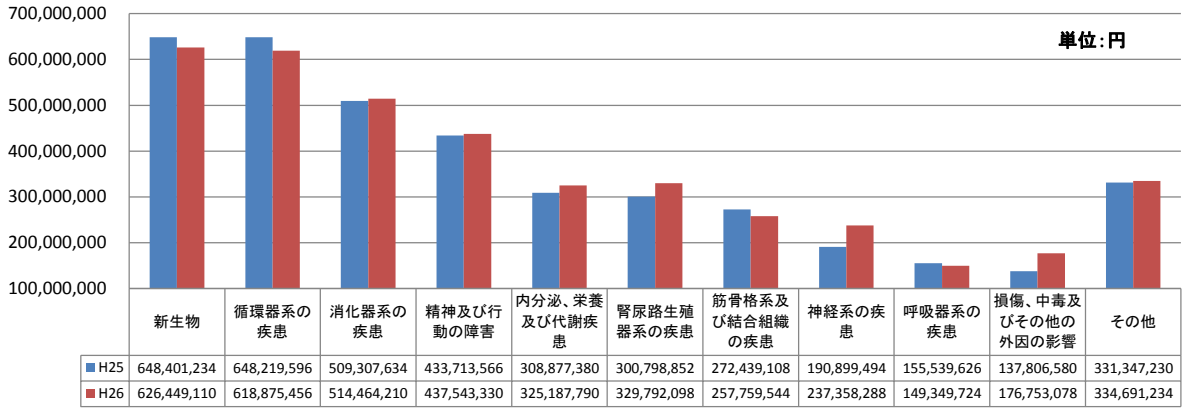
疾病名称	H26										H25			
	入院			入院外			合計				合計			
	件数	日数	費用額	件数	日数	費用額	件数	日数	1人当たり医療費	費用額	件数	日数	1人当たり医療費	費用額
X V 妊娠、分娩及び産じょく	2	25	430,922	1	2	6,730	3	27	800	437,652	4	15	290	161,564
1501 流産	0	0	0	0	0	0	0	0	0	0	0	0	0	0
1502 妊娠高血圧症候群	0	0	0	0	0	0	0	0	0	0	2	10	252	140,794
1503 単体自然分娩	0	0	0	0	0	0	0	0	0	0	0	0	0	0
1504 その他の妊娠、分娩及び産じょく	2	25	430,922	1	2	6,730	3	27	800	437,652	2	5	37	20,770
X VI 周産期に発生した病態	0	0	0	0	0	0	0	0	0	0	0	0	0	0
1601 妊娠及び胎児発育に関連する障害	0	0	0	0	0	0	0	0	0	0	0	0	0	0
1602 その他の周産期に発生した病態	0	0	0	0	0	0	0	0	0	0	0	0	0	0
X VII 先天奇形、変形及び染色体異常	0	0	0	2	2	6,310	2	2	11	6,310	1	1	48	27,210
1701 心臓の先天奇形	0	0	0	0	0	0	0	0	0	0	0	0	0	0
1702 その他の先天奇形、変形及び染色体異常	0	0	0	2	2	6,310	2	2	11	6,310	1	1	48	27,210
X VIII 症状、徴候及び異常臨床所見・異常検査所見で他に分類されないもの	2	6	312,480	113	150	1,099,970	115	156	2,582	1,412,450	86	112	2,432	1,354,630
1800 症状、徴候及び異常臨床所見・異常検査所見で他に分類されないもの	2	6	312,480	113	150	1,099,970	115	156	2,582	1,412,450	86	112	2,432	1,354,630
X IX 損傷、中毒及びその他の外因の影響	11	111	5,410,490	105	148	705,560	116	259	11,181	6,116,050	141	334	9,689	5,397,126
1901 骨折	3	36	2,403,690	10	16	78,310	13	52	4,537	2,482,000	33	143	5,196	2,894,690
1902 頭蓋内損傷及び内臓の損傷	3	22	1,324,220	0	0	0	3	22	2,420	1,324,220	1	6	374	208,470
1903 熱傷及び腐食	0	0	0	2	4	15,890	2	4	29	15,890	5	6	44	25,060
1904 中毒	0	0	0	3	4	13,300	3	4	24	13,300	3	3	20	11,250
1905 その他の損傷及びその他の外因の影響	5	53	1,682,580	90	124	598,060	95	177	4,169	2,280,640	99	176	4,053	2,257,656
X X 特殊目的用コード	0	0	0	0	0	0	0	0	0	0	0	0	0	0
2210 重症急性呼吸器症候群[SARS]	0	0	0	0	0	0	0	0	0	0	0	0	0	0
2220 その他の特殊目的用コード	0	0	0	0	0	0	0	0	0	0	0	0	0	0
不明疾病	0	0	0	0	0	0	0	0	0	0	0	0	0	0
9.999 不明疾病	0	0	0	0	0	0	0	0	0	0	0	0	0	0

被保数	単位:人			
	松之山	男	女	合計
H26	272	275		547
H25	279	278		557

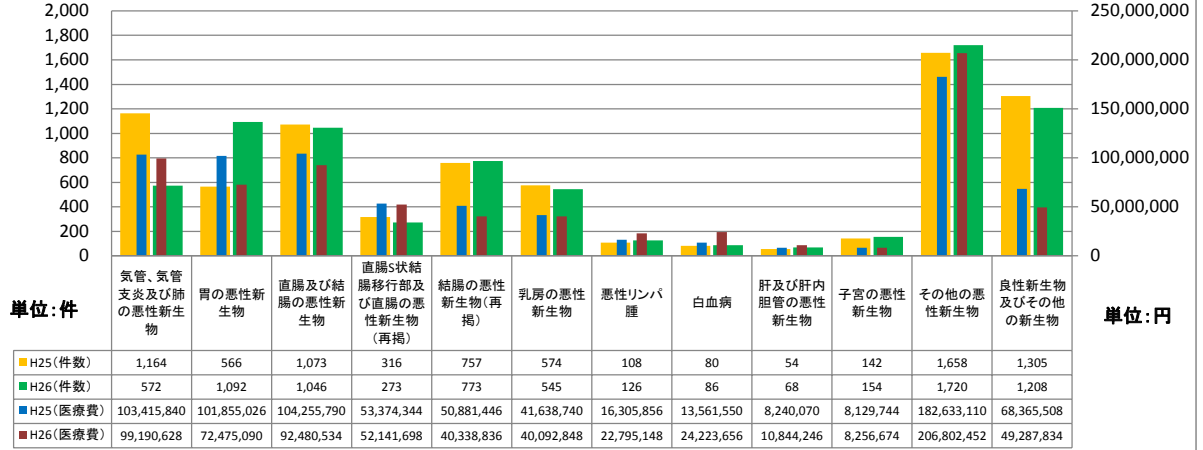
【地域別】

疾病名称		H26地域別											
		十日町		川西		中里		松代		松之山		合計	
		件数	費用額	件数	費用額	件数	費用額	件数	費用額	件数	費用額	件数	費用額
総数		97,332	2,596,412,722	19,040	539,207,174	12,943	417,027,766	9,809	257,526,512	6,290	154,188,060	145,869	4,008,223,862
I.	感染症及び寄生虫症	2,544	34,906,658	408	6,439,108	447	5,067,346	244	14,058,060	147	3,415,030	3,797	63,926,922
II.	新生物	4,560	439,515,024	804	74,818,764	539	50,261,510	427	36,546,906	283	25,262,886	6,617	626,449,110
III.	血液及び造血器の疾患並びに免疫機構の障害	417	12,138,622	91	10,788,610	73	26,360,500	53	448,300	22	319,290	656	50,055,322
IV.	内分泌、栄養及び代謝疾患	11,452	183,428,950	2,615	60,225,340	1,452	41,436,794	1,676	23,956,566	1,131	11,975,600	18,391	325,187,790
V.	精神及び行動の障害	6,136	303,847,724	1,250	34,647,770	638	43,983,730	626	22,404,920	406	22,427,166	9,163	437,543,330
VI.	神経系の疾患	2,781	130,485,890	537	29,320,912	396	43,362,566	232	8,223,240	205	5,210,130	4,235	237,358,288
VII.	眼及び付属器の疾患	5,016	73,493,908	968	13,673,540	633	10,199,790	495	7,204,330	255	5,975,920	7,375	110,589,918
VIII.	耳及び乳様突起の疾患	991	11,889,974	200	2,585,634	102	804,350	87	2,105,660	58	571,820	1,438	17,957,438
IX.	循環器系の疾患	18,108	432,978,236	3,479	72,574,850	2,640	55,035,088	1,706	39,543,376	1,249	18,362,006	27,215	618,875,456
X.	呼吸器系の疾患	6,936	96,837,158	1,370	18,585,790	911	13,586,196	571	16,674,730	285	3,383,390	10,081	149,349,724
X I.	消化器系の疾患	19,767	337,346,096	3,680	76,143,402	2,490	50,147,606	1,822	30,695,652	1,032	19,846,654	28,836	514,464,210
X II.	皮膚及び皮下組織の疾患	4,036	29,416,838	727	4,190,690	517	7,521,814	325	1,939,570	180	939,110	5,797	44,042,862
X III.	筋骨格系及び結合組織の疾患	8,582	158,418,028	1,749	45,739,030	1,361	22,797,178	904	19,801,008	643	10,965,870	13,252	257,759,544
X IV.	腎尿路生殖器系の疾患	2,438	220,932,676	481	45,568,200	313	26,596,806	178	18,670,580	158	17,560,726	3,606	329,792,098
X V.	妊娠、分娩及び産じょく	84	6,446,936	13	1,302,050	4	47,850	3	1,002,930	3	437,652	107	9,237,418
X VI.	周産期に発生した病態	8	378,584	2	437,510	10	935,730	0	0	0	0	20	1,751,824
X VII.	先天奇形、変形及び染色体異常	110	2,970,060	20	266,010	21	236,330	16	115,900	2	6,310	195	10,642,068
X VIII.	症状、徴候及び異常臨床所見・異常検査所見で他に分類されないもの	942	15,301,462	167	2,877,460	116	1,155,640	143	5,723,460	115	1,412,450	1,485	26,487,462
X IX.	損傷、中毒及びその他の外因の影響	2,424	105,679,898	479	39,022,504	280	17,490,942	301	8,411,324	116	6,116,050	3,603	176,753,078
X X.	特殊目的用コード	0	0	0	0	0	0	0	0	0	0	0	0

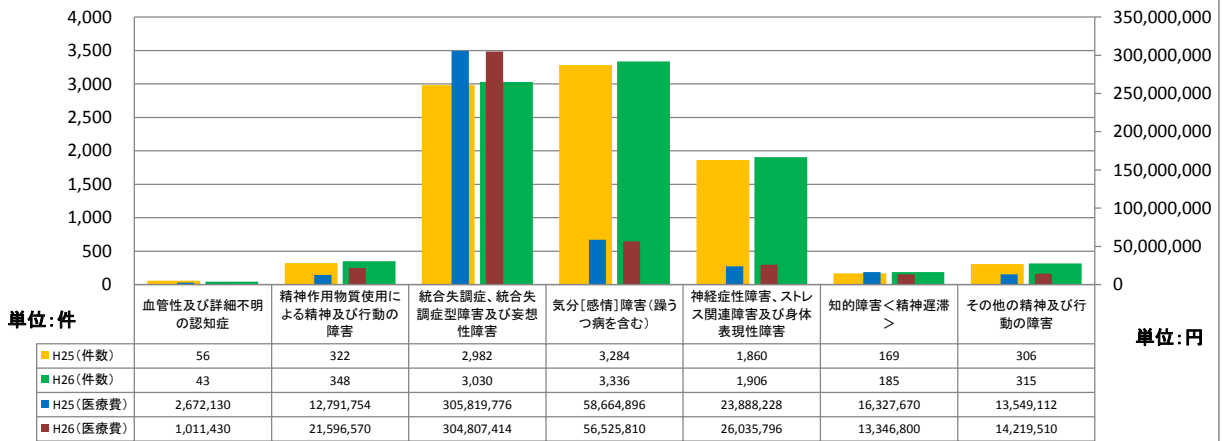
疾病別医療費[十日町市全体]



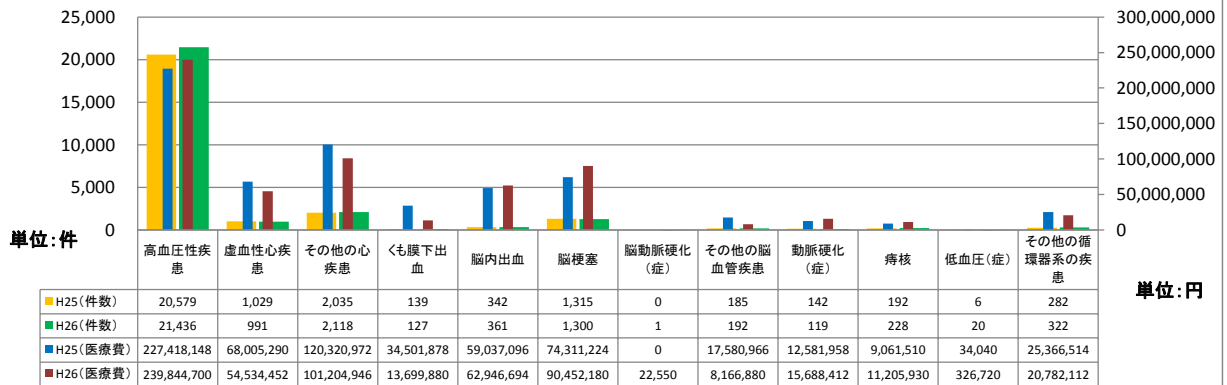
[新生物 再掲]



[精神及び行動の障害 再掲]



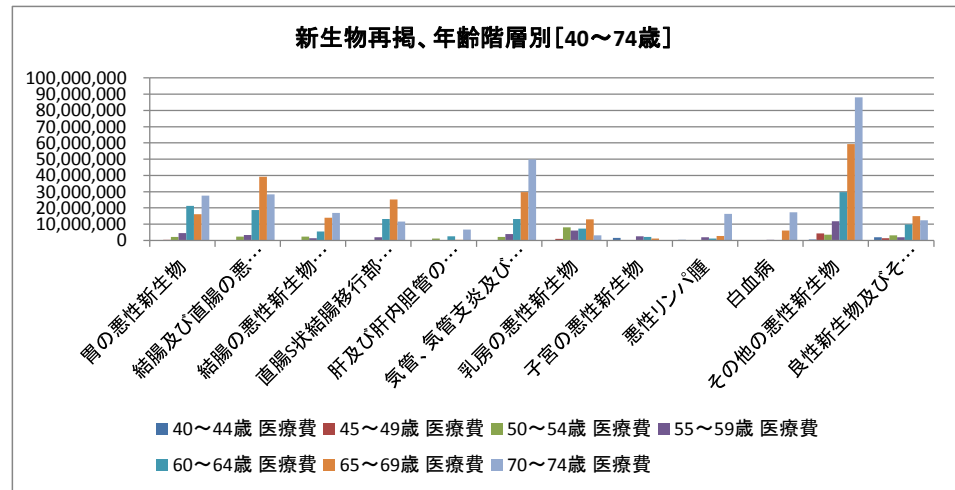
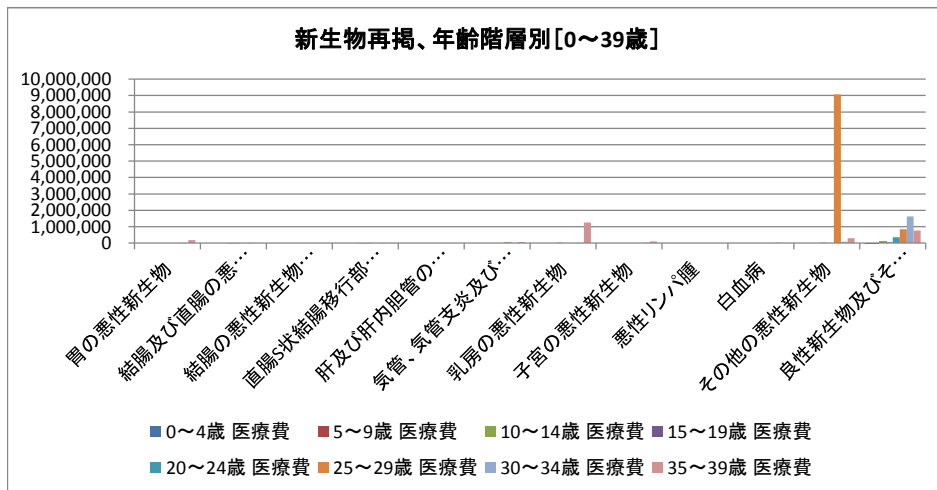
[循環器系 再掲]



疾病別医療費〔新生物再掲、年齢階層別〕

年齢階層	0～4歳		5～9歳		10～14歳		15～19歳		20～24歳		25～29歳		30～34歳		35～39歳	
	件数	医療費	件数	医療費	件数	医療費	件数	医療費	件数	医療費	件数	医療費	件数	医療費	件数	医療費
胃の悪性新生物	0	0	0	0	0	0	0	0	0	0	0	0	1	6,520	9	178,190
結腸及び直腸の悪性新生物	0	0	0	0	0	0	0	3,770	1	5,860	0	0	1	6,540	0	0
結腸の悪性新生物(再掲)	0	0	0	0	0	0	0	0	0	0	0	0	0	0	0	0
直腸S状結腸移行部及び直腸の悪性新生物(再掲)	0	0	0	0	0	0	1	3,770	1	5,860	0	0	1	6,540	0	0
肝及び肝内胆管の悪性新生物	0	0	0	0	0	0	0	0	0	0	0	0	0	0	0	0
気管、気管支炎及び肺の悪性新生物	0	0	0	0	0	0	0	0	0	0	6	64,610	0	0	2	55,870
乳房の悪性新生物	0	0	0	0	0	0	1	21,690	0	0	0	0	2	12,990	14	1,259,150
子宮の悪性新生物	0	0	0	0	0	0	0	0	0	0	0	0	1	15,940	5	93,920
悪性リンパ腫	0	0	0	0	0	0	0	0	0	0	0	0	0	0	0	0
白血病	0	0	0	0	0	0	0	0	0	0	0	0	1	28,360	0	0
その他の悪性新生物	0	0	0	0	0	0	2	23,950	0	0	12	9,063,220	7	82,770	9	305,130
良性新生物及びその他の新生物	2	5,980	1	6,070	5	79,200	6	53,770	18	362,326	16	839,660	42	1,619,090	51	773,160
合計	2	5,980	1	6,070	5	79,200	10	103,180	19	368,186	34	9,967,490	55	1,772,210	90	2,665,420

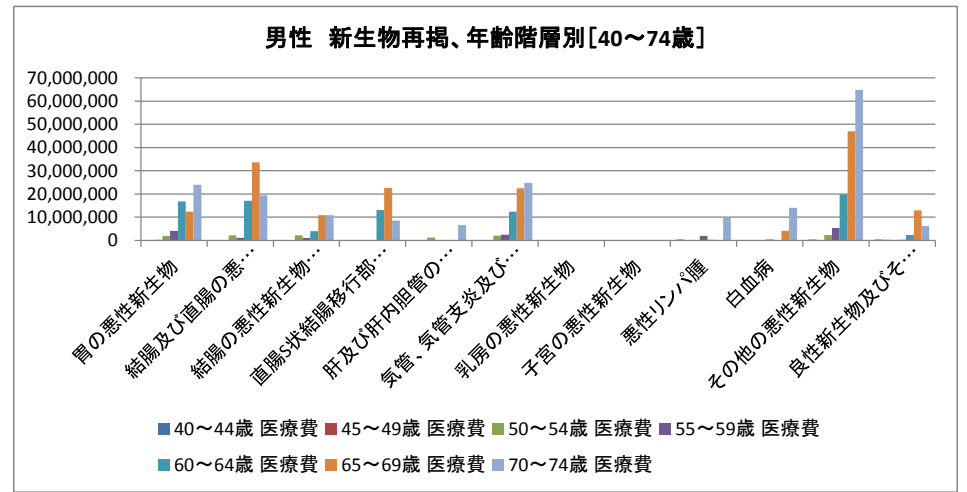
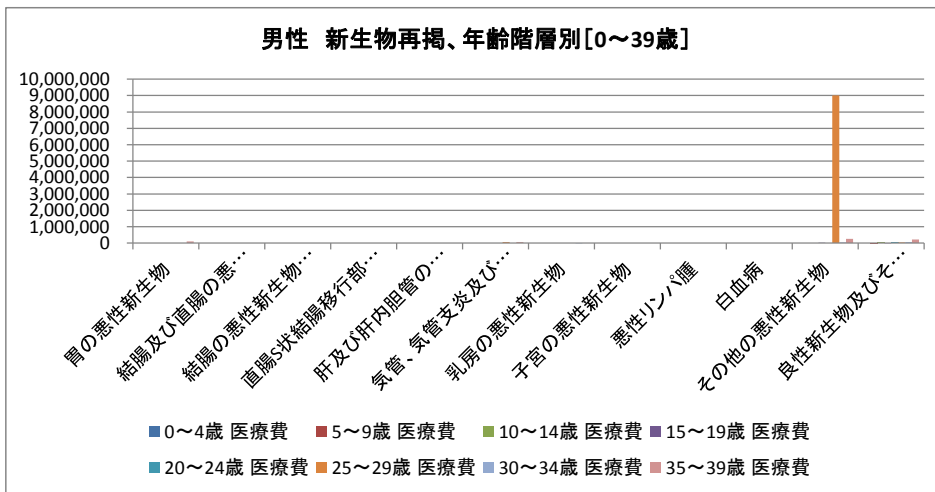
年齢階層	40～44歳		45～49歳		50～54歳		55～59歳		60～64歳		65～69歳		70～74歳		合計	
	件数	医療費	件数	医療費	件数	医療費	件数	医療費	件数	医療費	件数	医療費	件数	医療費	件数	医療費
胃の悪性新生物	8	221,290	16	354,360	21	2,257,630	71	4,548,108	197	21,237,440	311	16,101,556	458	27,569,996	1,092	72,475,090
結腸及び直腸の悪性新生物	13	174,050	9	172,690	26	2,298,160	45	3,388,550	207	18,801,928	367	39,172,716	376	28,456,270	1,046	92,480,534
結腸の悪性新生物(再掲)	12	166,100	7	123,510	25	2,296,780	35	1,333,440	144	8,502,490	246	14,033,106	304	16,860,410	773	40,338,836
直腸S状結腸移行部及び直腸の悪性新生物(再掲)	1	7,950	2	49,180	1	1,380	10	2,055,110	63	13,276,438	121	25,139,610	72	11,595,860	273	52,141,698
肝及び肝内胆管の悪性新生物	0	0	0	0	3	1,239,810	1	49,940	26	2,619,328	7	325,790	31	6,609,378	68	10,844,246
気管、気管支炎及び肺の悪性新生物	3	81,440	3	61,000	24	2,193,090	25	4,003,410	81	13,218,918	181	29,692,976	247	49,819,314	572	99,190,628
乳房の悪性新生物	11	129,750	23	975,870	51	8,038,180	56	6,178,510	127	7,326,840	153	12,945,218	107	3,204,650	545	40,092,848
子宮の悪性新生物	12	1,569,294	5	81,300	4	125,510	34	2,656,360	42	2,218,610	33	1,225,290	18	270,450	154	8,256,674
悪性リンパ腫	4	354,030	0	0	2	111,070	21	1,952,760	26	1,153,700	21	2,801,064	52	16,422,524	126	22,795,148
白血病	6	57,820	0	0	0	0	6	390,380	11	185,300	21	6,181,708	41	17,380,088	86	24,223,656
その他の悪性新生物	17	536,200	17	4,267,302	31	3,610,430	124	11,836,932	246	29,798,742	492	59,186,108	763	88,091,668	1,720	206,802,452
良性新生物及びその他の新生物	91	1,906,128	94	1,303,550	92	3,106,350	78	2,015,960	188	9,925,250	219	14,906,420	305	12,384,920	1,208	49,287,834
合計	165	5,030,002	167	7,216,072	254	22,980,230	461	37,020,910	1,151	106,486,056	1,805	182,538,846	2,398	250,209,258	6,617	626,449,110



男性 疾病別医療費〔新生物再掲、年齢階層別〕

年齢階層	0～4歳		5～9歳		10～14歳		15～19歳		20～24歳		25～29歳		30～34歳		35～39歳	
	件数	医療費	件数	医療費	件数	医療費	件数	医療費	件数	医療費	件数	医療費	件数	医療費	件数	医療費
胃の悪性新生物	0	0	0	0	0	0	0	0	0	0	0	0	0	0	6	112,560
結腸及び直腸の悪性新生物	0	0	0	0	0	0	0	0	0	0	0	0	0	0	0	0
結腸の悪性新生物(再掲)	0	0	0	0	0	0	0	0	0	0	0	0	0	0	0	0
直腸S状結腸移行部及び直腸の悪性新生物(再掲)	0	0	0	0	0	0	0	0	0	0	0	0	0	0	0	0
肝及び肝内胆管の悪性新生物	0	0	0	0	0	0	0	0	0	0	0	0	0	0	0	0
気管、気管支炎及び肺の悪性新生物	0	0	0	0	0	0	0	0	0	0	6	64,610	0	0	2	55,870
乳房の悪性新生物	0	0	0	0	0	0	0	0	0	0	0	0	1	4,170	0	0
子宮の悪性新生物	0	0	0	0	0	0	0	0	0	0	0	0	0	0	0	0
悪性リンパ腫	0	0	0	0	0	0	0	0	0	0	0	0	0	0	0	0
白血病	0	0	0	0	0	0	0	0	0	0	0	0	0	0	0	0
その他の悪性新生物	0	0	0	0	0	0	2	23,950	0	0	10	9,014,680	2	44,300	8	259,260
良性新生物及びその他の新生物	0	0	1	6,070	1	22,020	1	2,820	3	61,360	3	38,740	10	61,540	10	211,800
合計	0	0	1	6,070	1	22,020	3	26,770	3	61,360	13	9,118,030	13	110,010	26	639,490

年齢階層	40～44歳		45～49歳		50～54歳		55～59歳		60～64歳		65～69歳		70～74歳		合計	
	件数	医療費	件数	医療費	件数	医療費	件数	医療費	件数	医療費	件数	医療費	件数	医療費	件数	医療費
胃の悪性新生物	6	185,410	11	276,450	9	1,997,690	45	4,145,688	118	16,790,498	223	12,459,948	288	23,992,456	706	59,960,700
結腸及び直腸の悪性新生物	10	101,670	3	113,710	20	2,177,030	20	1,112,850	140	17,137,828	252	33,633,936	260	19,469,600	705	73,746,624
結腸の悪性新生物(再掲)	10	101,670	2	71,070	19	2,175,650	16	1,107,210	83	4,019,230	169	10,958,056	206	10,938,960	505	29,371,846
直腸S状結腸移行部及び直腸の悪性新生物(再掲)	0	0	1	42,640	1	1,380	4	5,640	57	13,118,598	83	22,675,880	54	8,530,640	200	44,374,778
肝及び肝内胆管の悪性新生物	0	0	0	0	2	1,212,200	0	0	9	120,070	2	37,430	31	6,609,378	44	7,979,078
気管、気管支炎及び肺の悪性新生物	0	0	3	61,000	19	2,087,610	14	2,435,090	50	12,439,388	106	22,519,086	136	24,849,154	336	64,511,808
乳房の悪性新生物	0	0	0	0	0	0	0	0	4	45,860	0	0	0	0	5	50,030
子宮の悪性新生物	0	0	0	0	0	0	0	0	0	0	0	0	0	0	0	0
悪性リンパ腫	4	354,030	0	0	1	92,320	21	1,952,760	14	317,560	9	157,890	19	9,759,270	68	12,633,830
白血病	6	57,820	0	0	0	0	6	390,380	4	51,460	15	4,188,740	15	14,090,898	46	18,779,298
その他の悪性新生物	12	426,550	2	35,840	17	2,364,030	45	5,373,946	162	19,836,952	375	47,045,466	617	64,843,114	1,251	149,268,088
良性新生物及びその他の新生物	16	454,350	12	218,210	10	157,480	17	263,310	70	2,281,390	101	13,007,000	161	6,257,410	410	23,043,500
合計	54	1,579,830	31	705,210	78	10,088,360	168	15,674,024	571	69,021,006	1,083	133,049,496	1,527	169,871,280	3,571	409,972,956

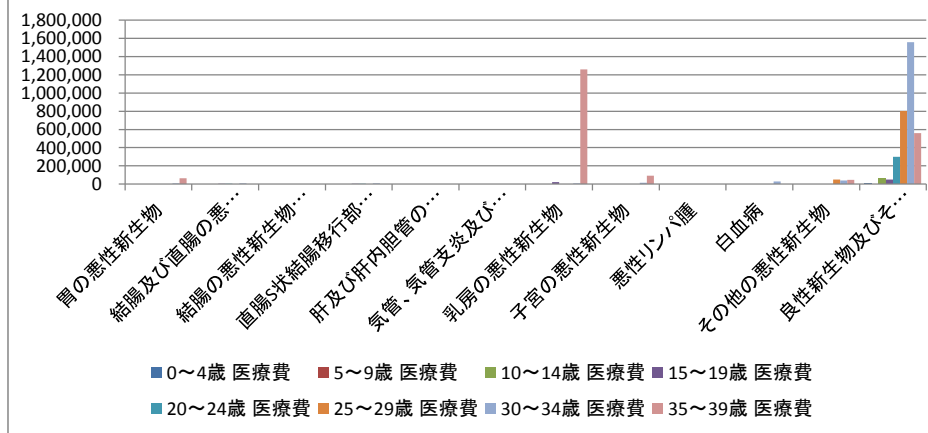


女性 疾病別医療費〔新生物再掲、年齢階層別〕

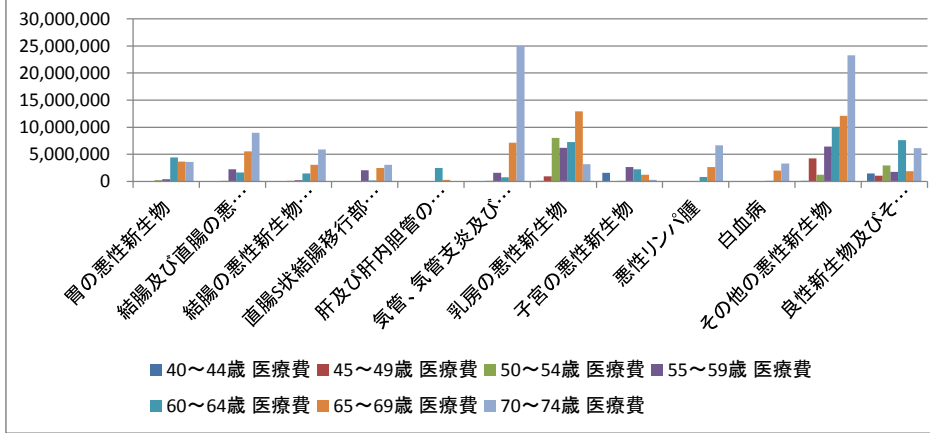
年齢階層	0～4歳		5～9歳		10～14歳		15～19歳		20～24歳		25～29歳		30～34歳		35～39歳	
	件数	医療費	件数	医療費	件数	医療費	件数	医療費	件数	医療費	件数	医療費	件数	医療費	件数	医療費
胃の悪性新生物	0	0	0	0	0	0	0	0	0	0	0	0	1	6,520	3	65,630
結腸及び直腸の悪性新生物	0	0	0	0	0	0	1	3,770	1	5,860	0	0	1	6,540	0	0
結腸の悪性新生物(再掲)	0	0	0	0	0	0	0	0	0	0	0	0	0	0	0	0
直腸S状結腸移行部及び直腸の悪性新生物(再掲)	0	0	0	0	0	0	1	3,770	1	5,860	0	0	1	6,540	0	0
肝及び肝内胆管の悪性新生物	0	0	0	0	0	0	0	0	0	0	0	0	0	0	0	0
気管、気管支炎及び肺の悪性新生物	0	0	0	0	0	0	0	0	0	0	0	0	0	0	0	0
乳房の悪性新生物	0	0	0	0	0	0	1	21,690	0	0	0	0	1	8,820	14	1,259,150
子宮の悪性新生物	0	0	0	0	0	0	0	0	0	0	0	0	1	15,940	5	93,920
悪性リンパ腫	0	0	0	0	0	0	0	0	0	0	0	0	0	0	0	0
白血病	0	0	0	0	0	0	0	0	0	0	0	0	1	28,360	0	0
その他の悪性新生物	0	0	0	0	0	0	0	0	0	0	2	48,540	6	38,470	1	45,870
良性新生物及びその他の新生物	2	5,980	0	0	4	57,180	5	50,950	15	300,966	13	800,920	38	1,557,550	41	561,360
合計	2	5,980	0	0	4	57,180	7	76,410	16	306,826	15	849,460	49	1,662,200	64	2,025,930

年齢階層	40～44歳		45～49歳		50～54歳		55～59歳		60～64歳		65～69歳		70～74歳		合計	
	件数	医療費	件数	医療費	件数	医療費	件数	医療費	件数	医療費	件数	医療費	件数	医療費	件数	医療費
胃の悪性新生物	2	35,880	5	77,910	12	259,940	26	402,420	79	4,446,942	88	3,641,608	170	3,577,540	386	12,514,390
結腸及び直腸の悪性新生物	3	72,380	6	58,980	6	121,130	25	2,275,700	67	1,664,100	115	5,538,780	116	8,986,670	341	18,733,910
結腸の悪性新生物(再掲)	2	64,430	5	52,440	6	121,130	19	226,230	61	1,506,260	77	3,075,050	98	5,921,450	268	10,966,990
直腸S状結腸移行部及び直腸の悪性新生物(再掲)	1	7,950	1	6,540	0	0	6	2,049,470	6	157,840	38	2,463,730	18	3,065,220	73	7,766,920
肝及び肝内胆管の悪性新生物	0	0	0	0	1	27,610	1	49,940	17	2,499,258	5	288,360	0	0	24	2,865,168
気管、気管支炎及び肺の悪性新生物	3	81,440	0	0	5	105,480	11	1,568,320	31	779,530	75	7,173,890	111	24,970,160	236	34,678,820
乳房の悪性新生物	11	129,750	23	975,870	51	8,038,180	56	6,178,510	123	7,280,980	153	12,945,218	107	3,204,650	540	40,042,818
子宮の悪性新生物	12	1,569,294	5	81,300	4	125,510	34	2,656,360	42	2,218,610	33	1,225,290	18	270,450	154	8,256,674
悪性リンパ腫	0	0	0	0	1	18,750	0	0	12	836,140	12	2,643,174	33	6,663,254	58	10,161,318
白血病	0	0	0	0	0	0	0	0	7	133,840	6	1,992,968	26	3,289,190	40	5,444,358
その他の悪性新生物	5	109,650	15	4,231,462	14	1,246,400	79	6,462,986	84	9,961,790	117	12,140,642	146	23,248,554	469	57,534,364
良性新生物及びその他の新生物	75	1,451,778	82	1,085,340	82	2,948,870	61	1,752,650	118	7,643,860	118	1,899,420	144	6,127,510	798	26,244,334
合計	111	3,450,172	136	6,510,862	176	12,891,870	293	21,346,886	580	37,465,050	722	49,489,350	871	80,337,978	3,046	216,476,154

女性 新生物再掲、年齢階層別〔0～39歳〕



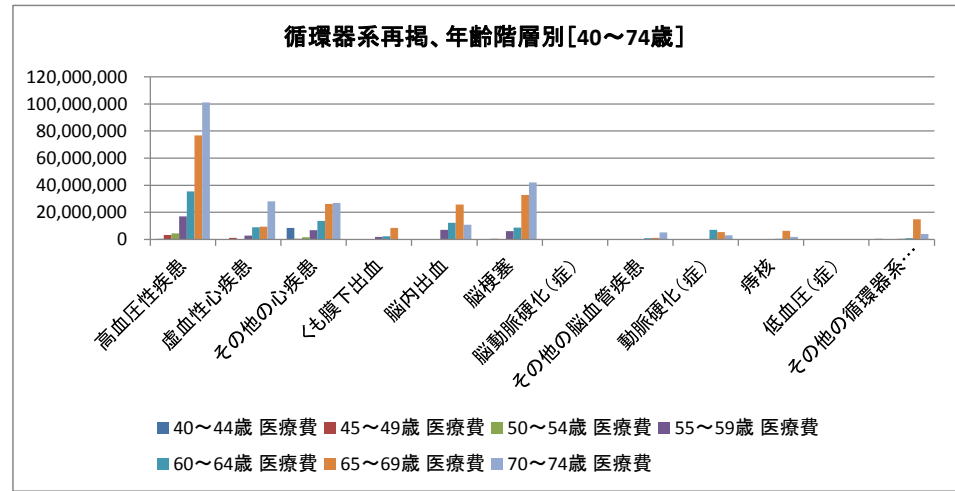
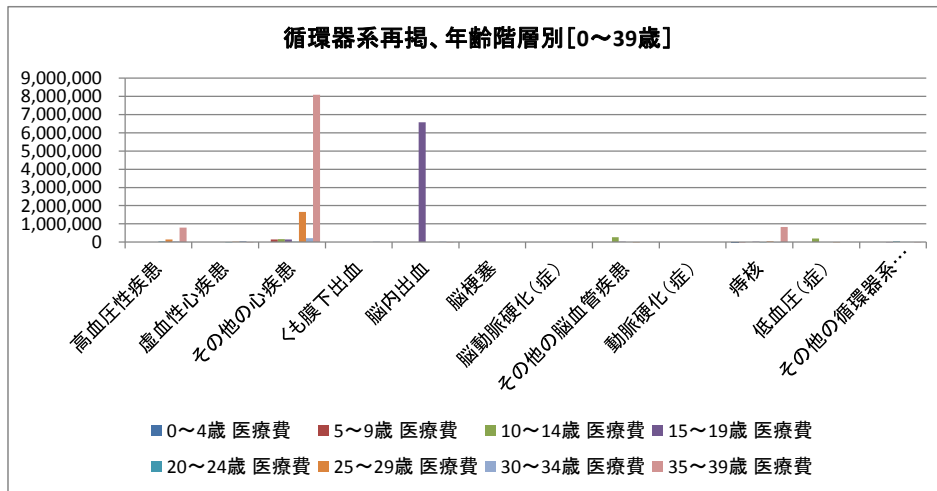
女性 新生物再掲、年齢階層別〔40～74歳〕



疾病別医療費〔循環器系再掲、年齢階層別〕

年齢階層 疾病別医療費及び件数	0～4歳		5～9歳		10～14歳		15～19歳		20～24歳		25～29歳		30～34歳		35～39歳	
	件数	医療費	件数	医療費	件数	医療費	件数	医療費	件数	医療費	件数	医療費	件数	医療費	件数	医療費
高血圧性疾患	0	0	0	0	0	0	0	0	6	33,710	13	152,120	5	32,680	55	798,160
虚血性心疾患	0	0	0	0	0	0	1	0	1	700	1	29,850	2	55,520	1	13,820
その他の心疾患	0	0	6	148,100	10	169,730	13	143,930	2	16,460	8	1,665,870	13	216,030	17	8,087,630
くも膜下出血	0	0	0	0	0	0	0	0	0	0	0	0	1	17,720	0	0
脳内出血	0	0	0	0	0	0	13	6,576,520	0	0	0	0	1	20,720	1	4,360
脳梗塞	0	0	0	0	0	0	0	0	0	0	0	0	0	0	0	0
脳動脈硬化(症)	0	0	0	0	0	0	0	0	0	0	0	0	0	0	0	0
その他の脳血管疾患	0	0	0	0	5	272,290	1	19,350	0	0	1	8,410	0	0	0	0
動脈硬化(症)	0	0	0	0	0	0	0	0	0	0	0	0	0	0	0	0
痔核	1	6,820	1	6,910	0	0	6	14,840	2	11,480	7	35,920	5	12,460	24	825,240
低血圧(症)	0	0	0	0	13	205,590	0	0	0	0	1	4,400	0	0	0	0
その他の循環器系の疾患	0	0	0	0	0	0	1	6,210	2	34,330	0	0	0	0	2	5,000
合計	1	6,820	7	155,010	28	647,610	34	6,760,850	13	96,680	31	1,896,570	27	355,130	100	9,734,210

年齢階層 疾病別医療費及び件数	40～44歳		45～49歳		50～54歳		55～59歳		60～64歳		65～69歳		70～74歳		合計	
	件数	医療費	件数	医療費	件数	医療費	件数	医療費	件数	医療費	件数	医療費	件数	医療費	件数	医療費
高血圧性疾患	81	592,390	321	3,333,780	450	4,415,970	1,313	17,075,520	3,800	35,531,814	6,551	76,774,868	8,841	101,103,688	21,436	239,844,700
虚血性心疾患	13	100,180	6	1,113,752	16	3,849,790	66	2,746,716	130	8,995,856	304	9,471,758	451	28,156,510	991	54,534,452
その他の心疾患	30	8,430,816	43	373,560	69	8,150,080	89	6,911,940	338	13,669,798	635	26,292,308	845	26,928,694	2,118	101,204,946
くも膜下出血	0	0	2	48,460	12	725,300	10	1,823,200	15	2,484,280	81	8,486,620	6	114,300	127	13,699,880
脳内出血	0	0	5	69,150	0	0	18	7,198,590	111	12,395,300	125	25,795,424	87	10,886,630	361	62,946,694
脳梗塞	14	174,610	10	489,550	11	78,370	54	6,088,784	187	8,704,824	401	32,870,132	623	42,045,910	1,300	90,452,180
脳動脈硬化(症)	0	0	0	0	0	0	0	0	0	1	22,550	0	0	1	22,550	
その他の脳血管疾患	5	53,830	6	362,790	3	21,700	7	105,870	7	947,380	61	1,085,220	96	5,290,040	192	8,166,880
動脈硬化(症)	0	0	0	0	0	0	8	86,100	18	7,001,508	58	5,455,080	35	3,145,724	119	15,688,412
痔核	8	27,750	11	313,350	11	939,500	4	42,630	22	481,260	71	6,498,440	55	1,989,330	228	11,205,930
低血圧(症)	0	0	0	0	0	0	1	6,090	0	0	3	58,140	2	52,500	20	326,720
その他の循環器系の疾患	7	402,980	0	0	6	27,210	18	558,850	36	997,770	130	14,790,620	120	3,959,142	322	20,782,112
合計	158	9,782,556	404	6,104,392	578	18,207,920	1,588	42,644,290	4,664	91,209,790	8,421	207,601,160	11,161	223,672,468	27,215	618,875,456

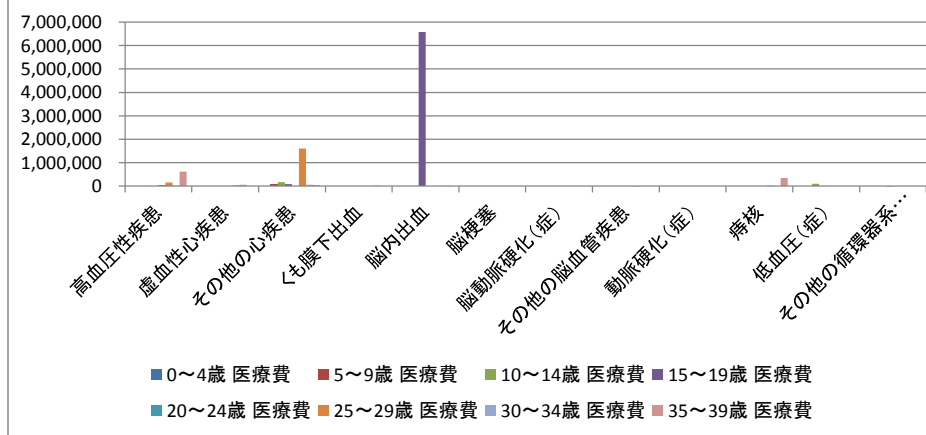


男性 疾病別医療費〔循環器系再掲、年齢階層別〕

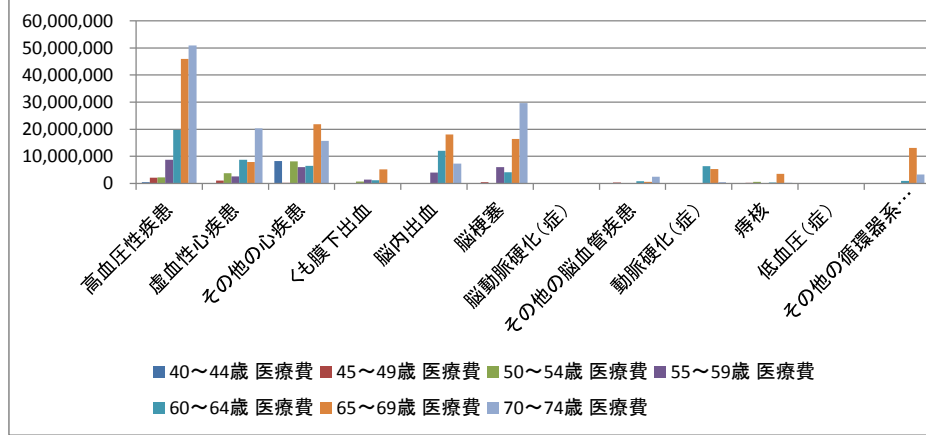
年齢階層 疾病別医療費及び件数	0～4歳		5～9歳		10～14歳		15～19歳		20～24歳		25～29歳		30～34歳		35～39歳	
	件数	医療費	件数	医療費	件数	医療費	件数	医療費	件数	医療費	件数	医療費	件数	医療費	件数	医療費
高血圧性疾患	0	0	0	0	0	0	0	0	6	33,710	13	152,120	4	23,980	39	614,200
虚血性心疾患	0	0	0	0	0	0	0	0	0	0	1	29,850	2	55,520	0	0
その他の心疾患	0	0	4	89,200	9	168,320	9	88,660	0	0	5	1,607,650	3	55,690	4	49,970
くも膜下出血	0	0	0	0	0	0	0	0	0	0	0	0	1	17,720	0	0
脳内出血	0	0	0	0	0	0	13	6,576,520	0	0	0	0	0	0	1	4,360
脳梗塞	0	0	0	0	0	0	0	0	0	0	0	0	0	0	0	0
脳動脈硬化(症)	0	0	0	0	0	0	0	0	0	0	0	0	0	0	0	0
その他の脳血管疾患	0	0	0	0	0	0	0	0	0	1	8,410	0	0	0	0	0
動脈硬化(症)	0	0	0	0	0	0	0	0	0	0	0	0	0	0	0	0
痔核	0	0	0	0	0	0	0	0	0	3	14,380	0	0	10	347,130	
低血圧(症)	0	0	0	0	5	101,710	0	0	0	0	0	0	0	0	0	0
その他の循環器系の疾患	0	0	0	0	0	0	1	6,210	0	0	0	0	0	0	0	0
合計	0	0	4	89,200	14	270,030	23	6,671,390	6	33,710	23	1,812,410	10	152,910	54	1,015,660

年齢階層 疾病別医療費及び件数	40～44歳		45～49歳		50～54歳		55～59歳		60～64歳		65～69歳		70～74歳		合計	
	件数	医療費	件数	医療費	件数	医療費	件数	医療費	件数	医療費	件数	医療費	件数	医療費	件数	医療費
高血圧性疾患	58	433,200	195	2,187,710	243	2,261,400	760	8,730,038	2,003	19,736,504	3,431	46,000,838	4,624	50,877,604	11,376	131,051,304
虚血性心疾患	1	4,120	1	1,059,492	13	3,838,840	55	2,658,966	96	8,700,766	221	7,872,182	312	20,307,084	702	44,526,820
その他の心疾患	22	8,287,316	30	243,800	65	8,100,500	62	6,088,440	223	6,545,478	385	21,898,136	532	15,706,460	1,353	68,929,620
くも膜下出血	0	0	2	48,460	11	693,370	5	1,420,070	5	1,186,710	48	5,237,330	1	35,590	73	8,639,250
脳内出血	0	0	5	69,150	0	0	11	3,988,220	79	12,095,460	79	18,035,810	68	7,319,670	256	48,089,190
脳梗塞	13	152,590	8	459,450	10	61,450	45	5,984,084	105	4,125,784	249	16,394,698	397	29,643,680	827	56,821,736
脳動脈硬化(症)	0	0	0	0	0	0	0	0	0	1	22,550	0	0	1	22,550	
その他の脳血管疾患	5	53,830	5	332,540	3	21,700	1	35,300	3	875,580	40	547,690	32	2,514,990	90	4,390,040
動脈硬化(症)	0	0	0	0	0	0	2	74,430	11	6,343,398	34	5,349,550	16	441,800	63	12,209,178
痔核	8	27,750	4	219,920	1	543,680	3	26,730	10	381,230	27	3,542,820	29	218,140	95	5,321,780
低血圧(症)	0	0	0	0	0	0	0	0	0	0	0	2	52,500	7	154,210	
その他の循環器系の疾患	0	0	0	0	4	10,570	11	67,830	21	929,740	87	13,130,050	77	3,338,052	201	17,482,452
合計	107	8,958,806	250	4,620,522	350	15,531,510	955	29,074,108	2,556	60,920,650	4,602	138,031,654	6,090	130,455,570	15,044	397,638,130

男性 循環器系再掲、年齢階層別〔0～39歳〕



男性 循環器系再掲、年齢階層別〔40～74歳〕

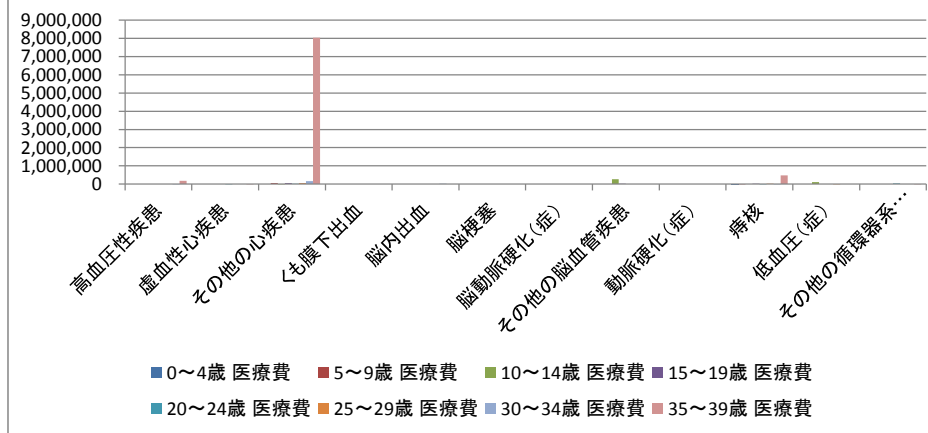


女性 疾病別医療費〔循環器系再掲、年齢階層別〕

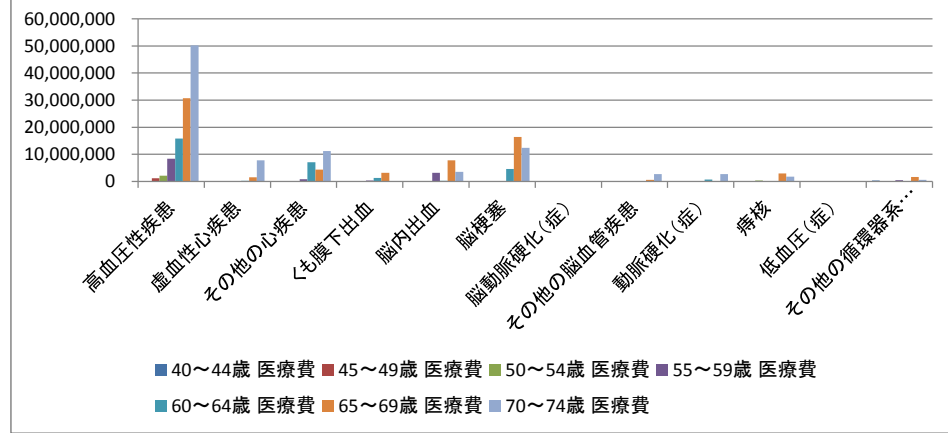
年齢階層	0～4歳		5～9歳		10～14歳		15～19歳		20～24歳		25～29歳		30～34歳		35～39歳	
疾病別医療費及び件数	件数	医療費	件数	医療費	件数	医療費	件数	医療費	件数	医療費	件数	医療費	件数	医療費	件数	医療費
高血圧性疾患	0	0	0	0	0	0	0	0	0	0	0	0	1	8,700	16	183,960
虚血性心疾患	0	0	0	0	0	0	0	0	1	700	0	0	0	0	1	13,820
その他の心疾患	0	0	2	58,900	1	1,410	4	55,270	2	16,460	3	58,220	10	160,340	13	8,037,660
くも膜下出血	0	0	0	0	0	0	0	0	0	0	0	0	0	0	0	0
脳内出血	0	0	0	0	0	0	0	0	0	0	0	0	1	20,720	0	0
脳梗塞	0	0	0	0	0	0	0	0	0	0	0	0	0	0	0	0
脳動脈硬化(症)	0	0	0	0	0	0	0	0	0	0	0	0	0	0	0	0
その他の脳血管疾患	0	0	0	0	5	272,290	1	19,350	0	0	0	0	0	0	0	0
動脈硬化(症)	0	0	0	0	0	0	0	0	0	0	0	0	0	0	0	0
痔核	1	6,820	1	6,910	0	0	6	14,840	2	11,480	4	21,540	5	12,460	14	478,110
低血圧(症)	0	0	0	0	8	103,880	0	0	0	0	1	4,400	0	0	0	0
その他の循環器系の疾患	0	0	0	0	0	0	0	0	2	34,330	0	0	0	0	2	5,000
合計	1	6,820	3	65,810	14	377,580	11	89,460	7	62,970	8	84,160	17	202,220	46	8,718,550

年齢階層	40～44歳		45～49歳		50～54歳		55～59歳		60～64歳		65～69歳		70～74歳		合計	
疾病別医療費及び件数	件数	医療費	件数	医療費	件数	医療費	件数	医療費	件数	医療費	件数	医療費	件数	医療費	件数	医療費
高血圧性疾患	23	159,190	126	1,146,070	207	2,154,570	553	8,345,482	1,797	15,795,310	3,120	30,774,030	4,217	50,226,084	10,060	108,793,396
虚血性心疾患	12	96,060	5	54,260	3	10,950	11	87,750	34	295,090	83	1,599,576	139	7,849,426	289	10,007,632
その他の心疾患	8	143,500	13	129,760	4	49,580	27	823,500	115	7,124,320	250	4,394,172	313	11,222,234	765	32,275,326
くも膜下出血	0	0	0	0	1	31,930	5	403,130	10	1,297,570	33	3,249,290	5	78,710	54	5,060,630
脳内出血	0	0	0	0	0	0	7	3,210,370	32	299,840	46	7,759,614	19	3,566,960	105	14,857,504
脳梗塞	1	22,020	2	30,100	1	16,920	9	104,700	82	4,579,040	152	16,475,434	226	12,402,230	473	33,630,444
脳動脈硬化(症)	0	0	0	0	0	0	0	0	0	0	0	0	0	0	0	0
その他の脳血管疾患	0	0	1	30,250	0	0	6	70,570	4	71,800	21	537,530	64	2,775,050	102	3,776,840
動脈硬化(症)	0	0	0	0	0	0	6	11,670	7	658,110	24	105,530	19	2,703,924	56	3,479,234
痔核	0	0	7	93,430	10	395,820	1	15,900	12	100,030	44	2,955,620	26	1,771,190	133	5,884,150
低血圧(症)	0	0	0	0	0	0	1	6,090	0	0	3	58,140	0	0	13	172,510
その他の循環器系の疾患	7	402,980	0	0	2	16,640	7	491,020	15	68,030	43	1,660,570	43	621,090	121	3,299,660
合計	51	823,750	154	1,483,870	228	2,676,410	633	13,570,182	2,108	30,289,140	3,819	69,569,506	5,071	93,216,898	12,171	221,237,326

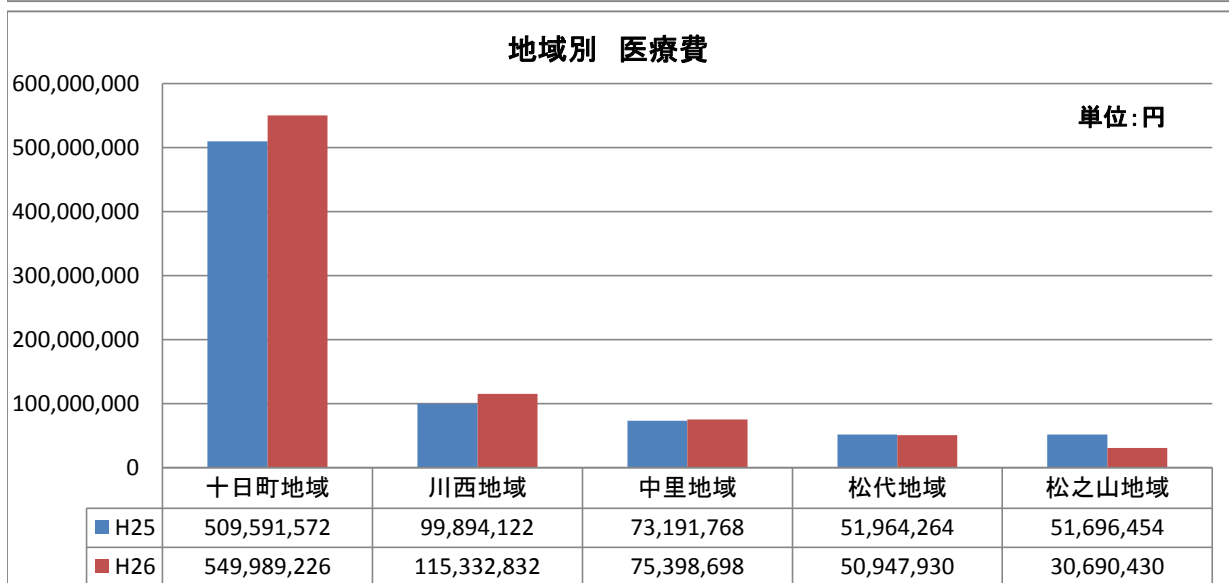
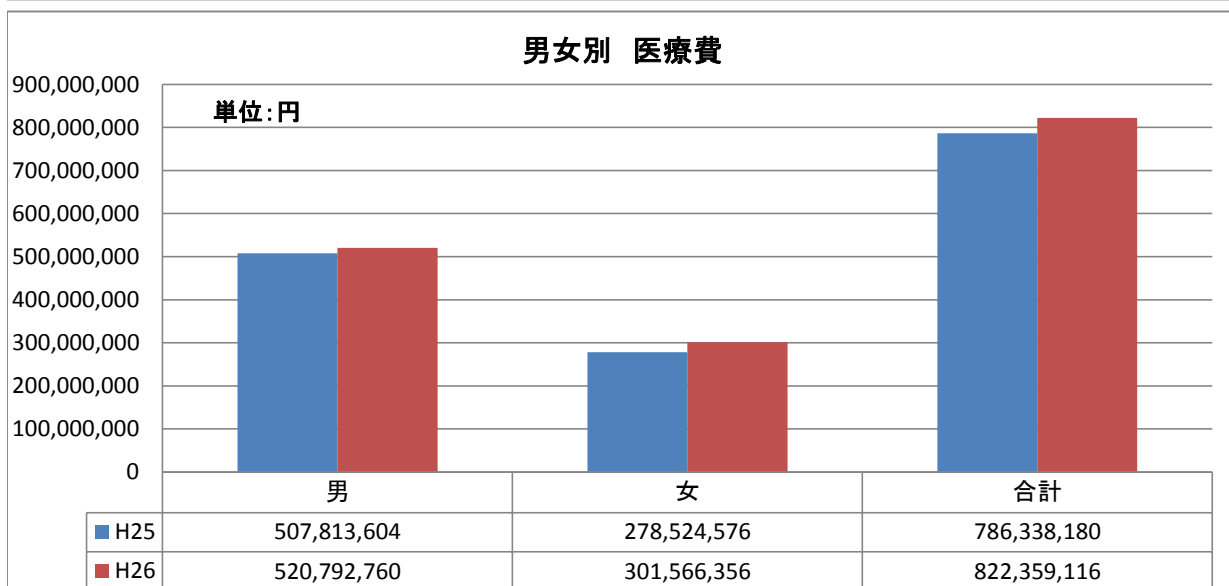
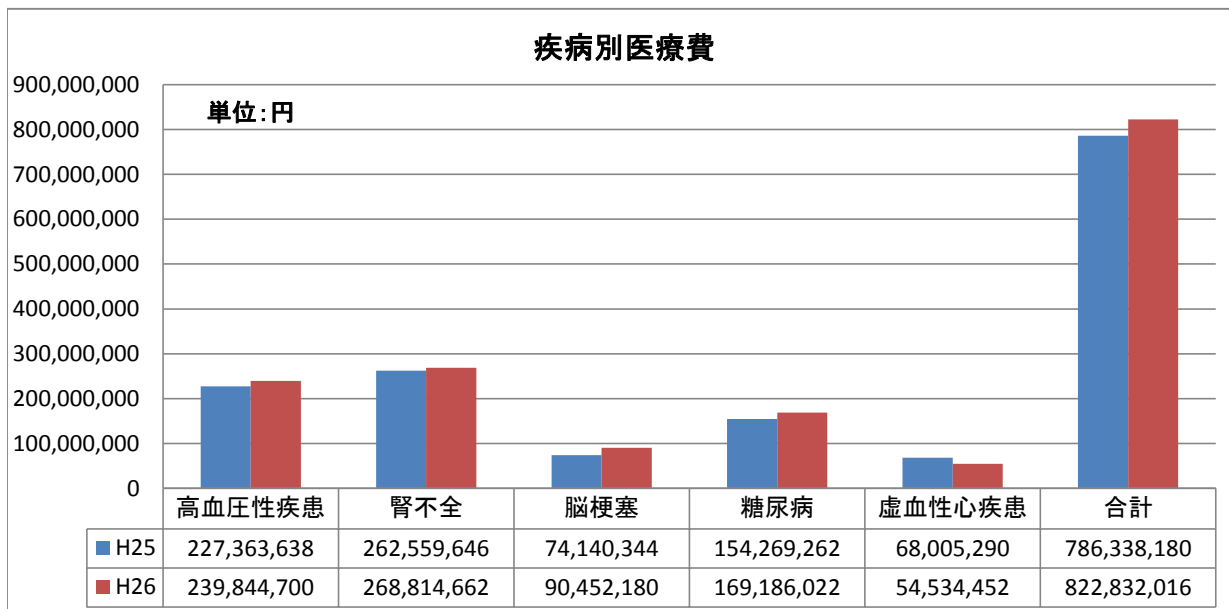
女性 循環器系再掲、年齢階層別〔0～39歳〕



女性 循環器系再掲、年齢階層別〔40～74歳〕



6. 高血圧性疾患、虚血性心疾患、脳梗塞、糖尿病、腎不全(生活習慣病)の状況



コメント

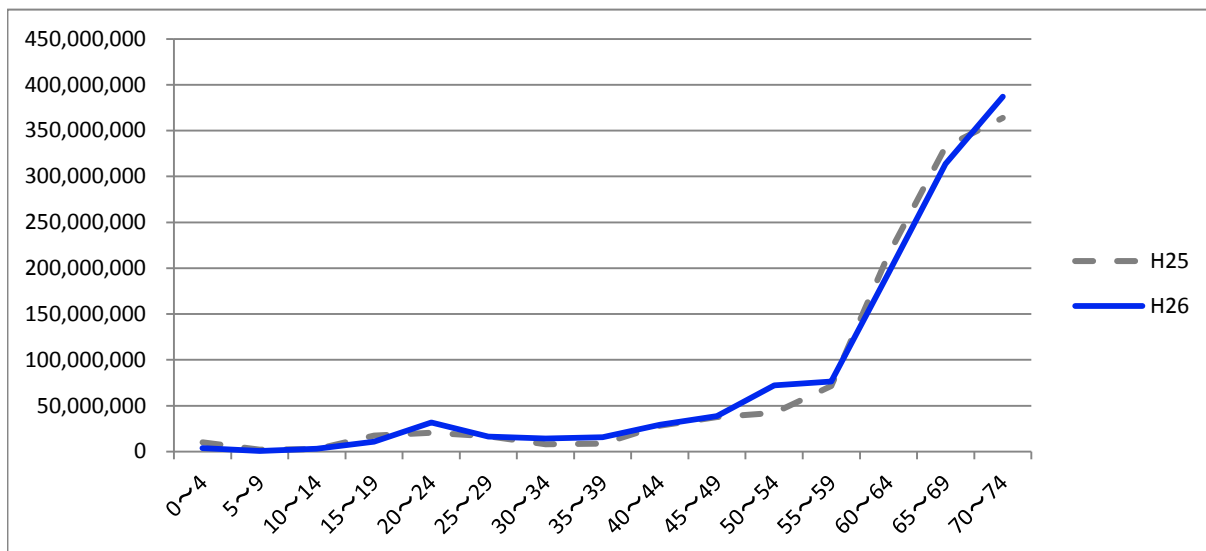
疾病別医療費を見ると、高血圧性疾患、腎不全の医療費が高い。虚血性心疾患だけがH25より医療費が低いが、全体的に前年より高い。

男女別医療費を見ると、女性より男性に係る医療費が高い。男性は前年より医療費が約1.3%下がり、女性は1.3%上がっている。地域別でみると、十日町地域、川西地域、中里地域の医療費が前年より高い。

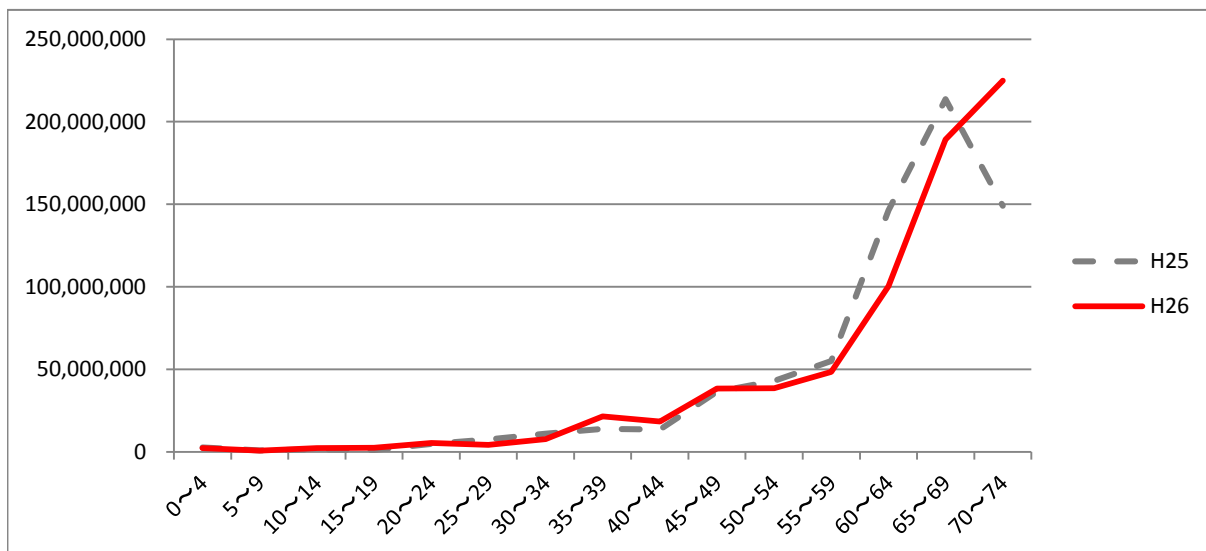
7. 男女別、年齢階層別入院医療費の状況

年齢階層	男性			女性		
	H25	H26	増減	H25	H26	増減
0～4	9,925,556	3,741,050	37.7%	2,706,518	2,375,338	87.8%
5～9	2,049,710	623,510	30.4%	866,810	753,680	86.9%
10～14	2,820,680	3,110,900	110.3%	1,475,980	2,240,130	151.8%
15～19	17,455,950	10,907,350	62.5%	1,213,890	2,400,366	197.7%
20～24	20,624,570	31,765,420	154.0%	4,766,370	5,437,622	114.1%
25～29	16,707,260	16,286,100	97.5%	7,467,650	4,192,962	56.1%
30～34	7,826,932	14,089,930	180.0%	11,085,688	7,721,046	69.6%
35～39	8,735,104	15,505,378	177.5%	13,951,026	21,496,972	154.1%
40～44	28,224,342	29,330,826	103.9%	13,619,624	18,425,490	135.3%
45～49	37,665,134	38,718,124	102.8%	36,349,626	38,386,300	105.6%
50～54	42,101,788	72,202,578	171.5%	43,031,888	38,583,994	89.7%
55～59	71,535,864	76,500,024	106.9%	55,031,854	48,357,354	87.9%
60～64	215,115,868	194,765,924	90.5%	146,449,622	100,454,524	68.6%
65～69	332,227,932	313,662,414	94.4%	213,699,492	189,183,488	88.5%
70～74	363,907,728	386,949,752	106.3%	149,052,584	224,821,506	150.8%
合計	1,176,924,418	1,208,159,280	102.7%	700,768,622	704,830,772	100.6%

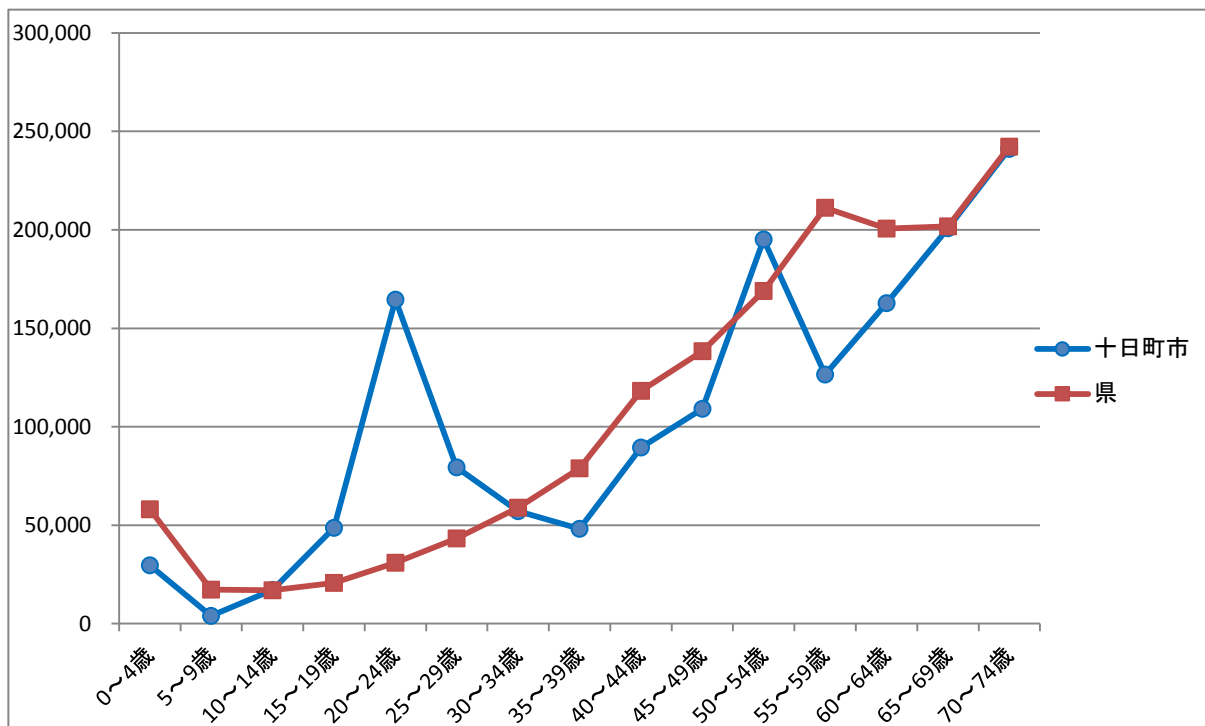
男性〔年齢階層別入院医療費〕



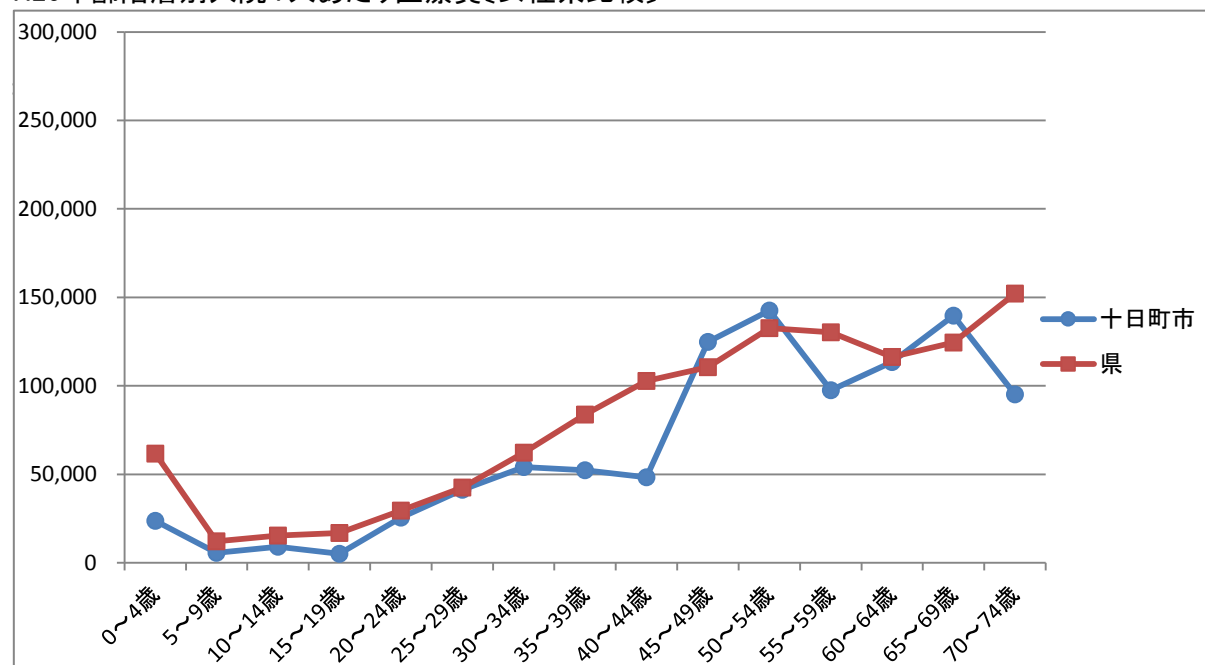
女性〔年齢階層別入院医療費〕



H26年齢階層別入院1人あたり医療費〔男性県比較〕



H26年齢階層別入院1人あたり医療費〔女性県比較〕



コメント

H25と比較すると男女ともに医療費が増加している。

男性の1人あたり医療費は、15～29歳の若い年代で県より高くなっている。

女性の1人あたり医療費は、県と比べると低い傾向にあるが、45歳から急激に高くなっている。

【男性】

疾病名称	H26合計						H25合計					
	入院		入院外		合計		入院		入院外		合計	
	件数	費用額	件数	費用額	件数	費用額	件数	費用額	件数	費用額	件数	費用額
XIV. 腎尿路生殖器系の疾患	82	40,186,660	1,799	190,422,450	1,881	230,609,110	36	12,213,904	1,572	186,582,430	1,608	198,796,334
1401 糸球体疾患及び腎尿管間質性疾患	22	10,922,476	132	1,917,410	154	12,839,886	10	3,870,010	113	1,515,530	123	5,385,540
1402 腎不全	28	19,843,198	544	170,784,500	572	190,627,698	4	1,640,258	500	170,094,510	504	171,734,768
1403 尿路結石症	11	4,320,102	115	4,236,060	126	8,556,162	5	1,259,810	96	1,649,270	101	2,909,080
1404 その他の腎尿路系の疾患	8	2,068,594	266	4,639,840	274	6,708,434	6	2,817,332	209	3,978,690	215	6,796,022
1405 前立腺肥大(症)	4	971,072	675	8,373,650	679	9,344,722	8	1,951,458	590	8,931,780	598	10,883,238
1406 その他の男性生殖器系の疾患	9	2,061,218	65	447,200	74	2,508,418	3	675,036	61	400,550	64	1,075,586
1407 月経障害及び閉経周辺期障害	0	0	0	0	0	0	0	0	0	0	0	0
1408 乳房及びその他の女性生殖器系の疾患	0	0	2	23,790	2	23,790	0	0	3	12,100	3	12,100
XV. 妊娠、分娩及び産じょく	0	0	0	0	0	0	0	0	0	0	0	0
1501 流産	0	0	0	0	0	0	0	0	0	0	0	0
1502 妊娠高血圧症候群	0	0	0	0	0	0	0	0	0	0	0	0
1503 単体自然分娩	0	0	0	0	0	0	0	0	0	0	0	0
1504 その他の妊娠、分娩及び産じょく	0	0	0	0	0	0	0	0	0	0	0	0
XVI. 周産期に発生した病態	1	345,020	11	1,028,220	12	1,373,240	6	6,040,560	4	638,010	10	6,678,570
1601 妊娠及び胎児発育に関連する障害	1	345,020	8	583,550	9	928,570	1	505,490	4	638,010	5	1,143,500
1602 その他の周産期に発生した病態	0	0	3	444,670	3	444,670	5	5,535,070	0	0	5	5,535,070
XVII. 先天奇形、変形及び染色体異常	16	8,764,068	72	591,110	88	9,355,178	17	12,973,794	88	909,430	105	13,883,224
1701 心臓の先天奇形	0	0	24	213,820	24	213,820	1	3,910,952	36	335,540	37	4,246,492
1702 その他の先天奇形、変形及び染色体異常	16	8,764,068	48	377,290	64	9,141,358	16	9,062,842	52	573,890	68	9,636,732
XVIII. 症状、徴候及び異常臨床所見・異常検査所見で他に分類されないもの	6	511,166	670	16,365,480	676	16,876,646	14	2,450,042	537	7,165,580	551	9,615,622
1800 症状、徴候及び異常臨床所見・異常検査所見で他に分類されないもの	6	511,166	670	16,365,480	676	16,876,646	14	2,450,042	537	7,165,580	551	9,615,622
XIX. 損傷、中毒及びその他の外因の影響	177	98,447,438	1,765	18,481,000	1,942	116,928,438	123	62,219,140	1,748	18,813,090	1,871	81,032,230
1901 骨折	62	37,426,736	318	4,465,340	380	41,892,076	61	31,339,126	372	4,872,370	433	36,211,496
1902 頭蓋内損傷及び内臓の損傷	35	23,270,860	20	316,380	55	23,587,240	11	6,958,384	14	135,810	25	7,094,194
1903 熱傷及び腐食	0	0	43	326,460	43	326,460	0	0	43	380,620	43	380,620
1904 中毒	4	1,025,110	41	239,890	45	1,265,000	3	540,060	38	214,010	41	754,070
1905 その他の損傷及びその他の外因の影響	76	36,724,732	1,343	13,132,930	1,419	49,857,662	48	23,381,570	1,281	13,210,280	1,329	36,591,850
XX. 特殊目的用コード	0	0	0	0	0	0	0	0	0	0	0	0
2210 重症急性呼吸器症候群[SARS]	0	0	0	0	0	0	0	0	0	0	0	0
2220 その他の特殊目的用コード	0	0	0	0	0	0	0	0	0	0	0	0
不明疾病	0	0	0	0	0	0	0	0	0	0	0	0

入院医療費構成割合〔男性55歳以上〕

上位5傑

疾病分類別	55～59歳		60～64歳		65～69歳		70～74歳	
	医療費	構成割合	医療費	構成割合	医療費	構成割合	医療費	構成割合
総数	76,500,024	100.0	194,765,924	100.0	313,662,414	100.0	386,949,752	100.0
I. 感染症及び寄生虫症	380,630	0.0	1,846,760	0.0	2,845,128	0.0	12,525,940	3.0
0101 腸管感染症	0	0.0	168,400	0.0	0	0.0	631,540	0.0
0102 結核	0	0.0	0	0.0	0	0.0	0	0.0
0103 主として性的伝播様式をとる感染症	0	0.0	0	0.0	0	0.0	0	0.0
0104 皮膚及び粘膜の病変を伴うウイルス疾患	0	0.0	0	0.0	273,570	0.0	318,320	0.0
0105 ウイルス肝炎	0	0.0	71,810	0.0	0	0.0	0	0.0
0106 その他のウイルス疾患	0	0.0	0	0.0	0	0.0	0	0.0
0107 真菌症	0	0.0	0	0.0	0	0.0	0	0.0
0108 感染症及び寄生虫症の続発・後遺症	0	0.0	0	0.0	0	0.0	0	0.0
0109 その他の感染症及び寄生虫症	380,630	0.0	1,606,550	0.0	2,571,558	0.0	11,576,080	2.0
II. 新生物	11,248,154	14.0	42,547,156	21.0	90,197,856	28.0	119,747,160	30.0
0201 胃の悪性新生物	3,251,878	4.0	11,982,628	6.0	5,747,568	1.0	16,696,136	4.0
0202 結腸の悪性新生物	978,420	1.0	1,750,270	0.0	7,050,856	2.0	4,302,130	1.0
0203 直腸S状結腸移行部及び直腸の悪性新生物	0	0.0	3,422,348	1.0	3,714,700	1.0	5,573,600	1.0
0204 肝及び肝内胆管の悪性新生物	0	0.0	0	0.0	0	0.0	4,515,208	1.0
0205 気管、気管支炎及び肺の悪性新生物	776,510	1.0	11,309,298	5.0	20,200,266	6.0	20,141,904	5.0
0206 乳房の悪性新生物	0	0.0	0	0.0	0	0.0	0	0.0
0207 子宮の悪性新生物	0	0.0	0	0.0	0	0.0	0	0.0
0208 悪性リンパ腫	1,578,140	2.0	0	0.0	0	0.0	8,775,170	2.0
0209 白血病	279,350	0.0	0	0.0	3,702,240	1.0	11,040,008	2.0
0210 その他の悪性新生物	4,383,856	5.0	12,894,242	6.0	38,555,266	12.0	46,203,174	11.0
0211 良性新生物及びその他の新生物	0	0.0	1,188,370	0.0	11,226,960	3.0	2,499,830	0.0
III. 血液及び造血器の疾患並びに免疫機構の障害	0	0.0	475,166	0.0	0	0.0	747,790	0.0
0301 貧血	0	0.0	475,166	0.0	0	0.0	747,790	0.0
0302 その他の血液及び造血器の疾患並びに免疫機構の障害	0	0.0	0	0.0	0	0.0	0	0.0
IV. 内分泌、栄養及び代謝疾患	155,950	0.0	13,838,262	7.0	7,685,278	2.0	18,832,522	4.0
0401 甲状腺障害	0	0.0	0	0.0	0	0.0	0	0.0
0402 糖尿病	26,840	0.0	7,849,822	4.0	6,083,438	1.0	6,602,890	1.0
0403 その他の内分泌、栄養及び代謝疾患	129,110	0.0	5,988,440	3.0	1,601,840	0.0	12,229,632	3.0
V. 精神及び行動の障害	12,413,978	16.0	30,757,128	15.0	19,687,934	6.0	37,835,200	9.0
0501 血管性及び詳細不明の認知症	0	0.0	0	0.0	0	0.0	672,910	0.0
0502 精神作用物質使用による精神及び行動の障害	0	0.0	0	0.0	0	0.0	5,430,630	1.0
0503 統合失調症、統合失調症型障害及び妄想性障害	11,825,208	15.0	22,960,420	11.0	11,536,780	3.0	31,731,660	8.0
0504 気分〔感情〕障害（躁うつ病を含む）	486,980	0.0	6,268,850	3.0	5,884,560	1.0	0	0.0
0505 神経症性障害、ストレス関連障害及び身体表現性障害	101,790	0.0	795,738	0.0	1,926,288	0.0	0	0.0
0506 知的障害<精神遅滞>	0	0.0	732,120	0.0	0	0.0	0	0.0
0507 その他の精神及び行動の障害	0	0.0	0	0.0	340,306	0.0	0	0.0
VI. 神経系の疾患	0	0.0	20,798,624	10.0	30,654,968	9.0	34,455,568	8.0
0601 パーキンソン病	0	0.0	0	0.0	0	0.0	307,040	0.0
0602 アルツハイマー病	0	0.0	4,288,222	2.0	0	0.0	8,108,816	2.0
0603 てんかん	0	0.0	394,930	0.0	0	0.0	6,647,790	1.0
0604 脳性麻痺及びその他の麻痺性症候群	0	0.0	0	0.0	1,166,424	0.0	0	0.0
0605 自律神経系の障害	0	0.0	0	0.0	0	0.0	4,368,436	1.0
0606 その他の神経系の疾患	0	0.0	16,115,472	8.0	29,488,544	9.0	15,023,486	3.0
VII. 眼及び付属器の疾患	274,348	0.0	2,685,570	1.0	1,405,908	0.0	5,026,046	1.0
0701 結膜炎	0	0.0	0	0.0	0	0.0	0	0.0
0702 白内障	0	0.0	516,740	0.0	1,405,908	0.0	585,230	0.0
0703 屈折及び調節の障害	274,348	0.0	708,010	0.0	0	0.0	473,440	0.0
0704 その他の眼及び付属器の疾患	0	0.0	1,460,820	0.0	0	0.0	3,967,376	1.0

入院医療費構成割合〔男性55歳以上〕

上位5傑

疾病分類別	55～59歳		60～64歳		65～69歳		70～74歳	
	医療費	構成割合	医療費	構成割合	医療費	構成割合	医療費	構成割合
VIII. 耳及び乳様突起の疾患	0	0.0	0	0.0	1,227,024	0.0	568,640	0.0
0801 外耳炎	0	0.0	0	0.0	0	0.0	0	0.0
0802 その他の外耳疾患	0	0.0	0	0.0	0	0.0	0	0.0
0803 中耳炎	0	0.0	0	0.0	0	0.0	0	0.0
0804 その他の中耳及び乳様突起の疾患	0	0.0	0	0.0	0	0.0	0	0.0
0805 メニエール病	0	0.0	0	0.0	0	0.0	0	0.0
0806 その他の内耳疾患	0	0.0	0	0.0	513,480	0.0	148,870	0.0
0807 その他の耳疾患	0	0.0	0	0.0	713,544	0.0	419,770	0.0
IX. 循環器系の疾患	17,712,328	23.0	35,863,640	18.0	81,826,464	26.0	61,208,720	15.0
0901 高血圧性疾患	980,788	1.0	942,834	0.0	9,519,828	3.0	1,544,284	0.0
0902 虚血性心疾患	1,845,406	2.0	7,542,336	3.0	4,910,572	1.0	15,480,624	4.0
0903 その他の心疾患	5,326,380	6.0	3,856,468	1.0	16,181,696	5.0	7,789,490	2.0
0904 くも膜下出血	0	0.0	1,096,650	0.0	5,060,220	1.0	0	0.0
0905 脳内出血	3,943,630	5.0	11,561,840	5.0	17,322,730	5.0	6,940,340	1.0
0906 脳梗塞	5,616,124	7.0	2,894,304	1.0	12,070,748	3.0	25,009,480	6.0
0907 脳動脈硬化(症)	0	0.0	0	0.0	0	0.0	0	0.0
0908 その他の脳血管疾患	0	0.0	793,260	0.0	0	0.0	1,979,970	0.0
0909 動脈硬化(症)	0	0.0	6,320,058	3.0	4,690,740	1.0	0	0.0
0910 痔核	0	0.0	300,560	0.0	0	0.0	0	0.0
0911 低血圧(症)	0	0.0	0	0.0	0	0.0	0	0.0
0912 その他の循環器系の疾患	0	0.0	555,330	0.0	12,069,930	3.0	2,464,532	0.0
X. 呼吸器系の疾患	21,930	0.0	4,840,780	2.0	6,631,852	2.0	14,695,492	3.0
1001 急性鼻咽頭炎[かぜ]＜感冒＞	0	0.0	0	0.0	0	0.0	0	0.0
1002 急性咽喉炎及び急性扁桃炎	21,930	0.0	0	0.0	0	0.0	0	0.0
1003 その他の急性上気道感染症	0	0.0	0	0.0	303,140	0.0	229,800	0.0
1004 肺炎	0	0.0	3,460,180	1.0	1,250,034	0.0	8,300,680	2.0
1005 急性気管支炎及び急性細気管支炎	0	0.0	0	0.0	1,098,796	0.0	0	0.0
1006 アレルギー性鼻炎	0	0.0	0	0.0	0	0.0	0	0.0
1007 慢性副鼻腔炎	0	0.0	0	0.0	0	0.0	142,700	0.0
1008 急性又は慢性と明示されない気管支炎	0	0.0	0	0.0	0	0.0	0	0.0
1009 慢性閉塞性肺疾患	0	0.0	0	0.0	2,830,052	0.0	197,420	0.0
1010 喘息	0	0.0	0	0.0	0	0.0	272,870	0.0
1011 その他の呼吸器系の疾患	0	0.0	1,380,600	0.0	1,149,830	0.0	5,552,022	1.0
X I. 消化器系の疾患	4,713,792	6.0	17,853,404	9.0	23,320,962	7.0	23,332,470	6.0
1101 う蝕	0	0.0	0	0.0	0	0.0	244,640	0.0
1102 歯肉炎及び歯周疾患	0	0.0	0	0.0	0	0.0	0	0.0
1103 その他の歯及び歯の支持組織の障害	0	0.0	0	0.0	0	0.0	0	0.0
1104 胃潰瘍及び十二指腸潰瘍	0	0.0	248,864	0.0	1,275,684	0.0	2,040,564	0.0
1105 胃炎及び十二指腸炎	0	0.0	68,490	0.0	0	0.0	177,630	0.0
1106 アルコール性肝疾患	154,300	0.0	426,760	0.0	1,790,360	0.0	767,666	0.0
1107 慢性肝炎(アルコール性のものを除く)	0	0.0	0	0.0	0	0.0	0	0.0
1108 肝硬変(アルコール性のものを除く)	0	0.0	1,216,794	0.0	0	0.0	0	0.0
1109 その他の肝疾患	0	0.0	1,116,088	0.0	0	0.0	3,373,292	0.0
1110 胆石症及び胆のう炎	534,470	0.0	1,659,770	0.0	3,149,592	1.0	2,388,788	0.0
1111 膵疾患	2,667,202	3.0	0	0.0	1,650,760	0.0	824,080	0.0
1112 その他の消化器系の疾患	1,357,820	1.0	13,116,638	6.0	15,454,566	4.0	13,515,810	3.0
X II. 皮膚及び皮下組織の疾患	523,156	0.0	437,328	0.0	1,437,684	0.0	1,921,560	0.0
1201 皮膚及び皮下組織の感染症	523,156	0.0	437,328	0.0	1,243,034	0.0	0	0.0
1202 皮膚炎及び湿疹	0	0.0	0	0.0	0	0.0	0	0.0
1203 その他の皮膚及び皮下組織の疾患	0	0.0	0	0.0	194,650	0.0	1,921,560	0.0

入院医療費構成割合〔男性55歳以上〕

上位5傑

疾病分類別	55～59歳		60～64歳		65～69歳		70～74歳	
	医療費	構成割合	医療費	構成割合	医療費	構成割合	医療費	構成割合
X III. 筋骨格系及び結合組織の疾患	3,782,070	4.0	6,919,722	3.0	9,498,990	3.0	5,221,074	1.0
1301 炎症性多発性関節障害	0	0.0	118,210	0.0	1,317,980	0.0	3,118,594	0.0
1302 関節症	0	0.0	1,927,310	0.0	162,060	0.0	619,220	0.0
1303 脊椎障害(脊椎症を含む)	1,922,080	2.0	4,104,202	2.0	4,032,716	1.0	1,033,920	0.0
1304 椎間板障害	1,556,840	2.0	770,000	0.0	784,428	0.0	0	0.0
1305 頰腕症候群	0	0.0	0	0.0	0	0.0	0	0.0
1306 腰痛症及び坐骨神経痛	0	0.0	0	0.0	0	0.0	0	0.0
1307 その他の脊柱障害	0	0.0	0	0.0	0	0.0	0	0.0
1308 肩の障害<損傷>	0	0.0	0	0.0	0	0.0	0	0.0
1309 骨の密度及び構造の障害	0	0.0	0	0.0	0	0.0	0	0.0
1310 その他の筋骨格系及び結合組織の疾患	303,150	0.0	0	0.0	3,201,806	1.0	449,340	0.0
X IV. 腎尿路生殖器系の疾患	8,959,618	11.0	4,224,504	2.0	5,660,194	1.0	9,301,886	2.0
1401 糸球体疾患及び腎尿細管間質性疾患	3,523,650	4.0	358,002	0.0	2,501,728	0.0	2,088,394	0.0
1402 腎不全	2,493,796	3.0	2,594,782	1.0	1,665,004	0.0	4,429,610	1.0
1403 尿路結石症	2,942,172	3.0	636,010	0.0	360,490	0.0	314,610	0.0
1404 その他の腎尿路系の疾患	0	0.0	0	0.0	542,274	0.0	1,108,570	0.0
1405 前立腺肥大(症)	0	0.0	0	0.0	0	0.0	971,072	0.0
1406 その他の男性生殖器系の疾患	0	0.0	635,710	0.0	590,698	0.0	389,630	0.0
1407 月経障害及び閉経周辺期障害	0	0.0	0	0.0	0	0.0	0	0.0
1408 乳房及びその他の女性生殖器系の疾患	0	0.0	0	0.0	0	0.0	0	0.0
X V. 妊娠、分娩及び産じょく	0	0.0	0	0.0	0	0.0	0	0.0
1501 流産	0	0.0	0	0.0	0	0.0	0	0.0
1502 妊娠高血圧症候群	0	0.0	0	0.0	0	0.0	0	0.0
1503 単体自然分娩	0	0.0	0	0.0	0	0.0	0	0.0
1504 その他の妊娠、分娩及び産じょく	0	0.0	0	0.0	0	0.0	0	0.0
X VI. 周産期に発生した病態	0	0.0	0	0.0	0	0.0	0	0.0
1601 妊娠及び胎児発育に関連する障害	0	0.0	0	0.0	0	0.0	0	0.0
1602 その他の周産期に発生した病態	0	0.0	0	0.0	0	0.0	0	0.0
X VII. 先天奇形、変形及び染色体異常	0	0.0	0	0.0	6,981,408	2.0	0	0.0
1701 心臓の先天奇形	0	0.0	0	0.0	0	0.0	0	0.0
1702 その他の先天奇形、変形及び染色体異常	0	0.0	0	0.0	6,981,408	2.0	0	0.0
X VIII. 症状、徴候及び異常臨床所見・異常検査所見で他に分類されないもの	0	0.0	0	0.0	92,560	0.0	113,160	0.0
1800 症状、徴候及び異常臨床所見・異常検査所見で他に分類されないもの	0	0.0	0	0.0	92,560	0.0	113,160	0.0
X IX. 損傷、中毒及びその他の外因の影響	16,314,070	21.0	11,677,880	5.0	24,508,204	7.0	41,416,524	10.0
1901 骨折	4,061,160	5.0	6,836,756	3.0	9,690,730	3.0	15,496,170	4.0
1902 頭蓋内損傷及び内臓の損傷	11,451,360	14.0	4,455,450	2.0	6,211,136	1.0	1,152,914	0.0
1903 熱傷及び腐食	0	0.0	0	0.0	0	0.0	0	0.0
1904 中毒	297,560	0.0	0	0.0	0	0.0	93,530	0.0
1905 その他の損傷及びその他の外因の影響	503,990	0.0	385,674	0.0	8,606,338	2.0	24,673,910	6.0
X X II. 特殊目的用コード	0	0.0	0	0.0	0	0.0	0	0.0
2210 重症急性呼吸器症候群[SARS]	0	0.0	0	0.0	0	0.0	0	0.0
2220 その他の特殊目的用コード	0	0.0	0	0.0	0	0.0	0	0.0
不明疾病	0	0.0	0	0.0	0	0.0	0	0.0
9999 不明疾病	0	0.0	0	0.0	0	0.0	0	0.0

【女性】

疾病名称	H26合計						H25合計					
	入院		入院外		合計		入院		入院外		合計	
	件数	費用額	件数	費用額	件数	費用額	件数	費用額	件数	費用額	件数	費用額
XIV. 腎尿路生殖器系の疾患	39	11,914,938	1,686	87,268,050	1,725	99,182,988	34	13,246,406	1,674	96,834,640	1,708	110,081,046
1401 糸球体疾患及び腎尿管間質性疾患	7	2,160,630	114	1,452,770	121	3,613,400	8	1,728,698	125	1,416,510	133	3,145,208
1402 腎不全	7	3,766,234	264	74,420,730	271	78,186,964	11	5,347,968	269	85,476,910	280	90,824,878
1403 尿路結石症	4	928,980	37	419,260	41	1,348,240	3	588,710	42	352,200	45	940,910
1404 その他の腎尿路系の疾患	5	2,194,830	428	2,975,670	433	5,170,500	7	1,842,500	372	2,755,170	379	4,597,670
1405 前立腺肥大(症)	0	0	0	0	0	0	0	0	0	0	0	0
1406 その他の男性生殖器系の疾患	0	0	0	0	0	0	0	0	0	0	0	0
1407 月経障害及び閉経周辺期障害	0	0	178	1,287,220	178	1,287,220	0	0	214	1,151,030	214	1,151,030
1408 乳房及びその他の女性生殖器系の疾患	16	2,864,264	665	6,712,400	681	9,576,664	5	3,738,530	652	5,682,820	657	9,421,350
XV. 妊娠、分娩及び産じょく	38	8,538,958	69	698,460	107	9,237,418	43	7,223,580	96	1,016,700	139	8,240,280
1501 流産	2	80,780	14	235,170	16	315,950	4	364,760	25	339,770	29	704,530
1502 妊娠高血圧症候群	1	96,222	2	6,160	3	102,382	3	607,054	2	16,530	5	623,584
1503 単体自然分娩	0	0	0	0	0	0	0	0	0	0	0	0
1504 その他の妊娠、分娩及び産じょく	35	8,361,956	53	457,130	88	8,819,086	36	6,251,766	69	660,400	105	6,912,166
XVI. 周産期に発生した病態	4	44,194	4	334,390	8	378,584	4	358,710	2	9,120	6	367,830
1601 妊娠及び胎児発育に関する障害	2	29,684	4	334,390	6	364,074	1	310,820	1	3,580	2	314,400
1602 その他の周産期に発生した病態	2	14,510	0	0	2	14,510	3	47,890	1	5,540	4	53,430
XVII. 先天奇形、変形及び染色体異常	1	290,950	106	995,940	107	1,286,890	2	5,453,978	109	1,067,930	111	6,521,908
1701 心臓の先天奇形	0	0	31	352,420	31	352,420	2	5,453,978	34	310,500	36	5,764,478
1702 その他の先天奇形、変形及び染色体異常	1	290,950	75	643,520	76	934,470	0	0	75	757,430	75	757,430
XVIII. 症状、徴候及び異常臨床所見・異常検査所見で他に分類されないもの	8	1,790,606	801	7,820,210	809	9,610,816	6	1,397,556	754	7,870,550	760	9,268,106
1800 症状、徴候及び異常臨床所見・異常検査所見で他に分類されないもの	8	1,790,606	801	7,820,210	809	9,610,816	6	1,397,556	754	7,870,550	760	9,268,106
XIX. 損傷、中毒及びその他の外因の影響	88	44,403,650	1,573	15,420,990	1,661	59,824,640	89	39,955,770	1,450	16,818,580	1,539	56,774,350
1901 骨折	47	30,325,904	382	5,594,000	429	35,919,904	37	19,595,454	388	7,365,940	425	26,961,394
1902 頭蓋内損傷及び内臓の損傷	4	958,860	8	77,930	12	1,036,790	10	3,438,050	9	158,810	19	3,596,860
1903 熱傷及び腐食	2	558,860	41	336,910	43	895,770	1	45,750	48	296,670	49	342,420
1904 中毒	8	1,583,612	38	182,610	46	1,766,222	12	1,977,320	31	283,400	43	2,260,720
1905 その他の損傷及びその他の外因の影響	27	10,976,414	1,104	9,229,540	1,131	20,205,954	29	14,899,196	974	8,713,760	1,003	23,612,956
XX. 特殊目的用コード	0	0	0	0	0	0	0	0	0	0	0	0
2210 重症急性呼吸器症候群[SARS]	0	0	0	0	0	0	0	0	0	0	0	0
2220 その他の特殊目的用コード	0	0	0	0	0	0	0	0	0	0	0	0
不明疾病	0	0	0	0	0	0	0	0	0	0	0	0
9.999 不明疾病	0	0	0	0	0	0	0	0	0	0	0	0

入院医療費構成割合〔女性55歳以上〕

疾病分類別		55～59歳		60～64歳		65～69歳		70～74歳	
		医療費	構成割合	医療費	構成割合	医療費	構成割合	医療費	構成割合
総数		119,892,714	100.0	274,578,874	100.0	422,302,798	100.0	551,937,996	100.0
I.	感染症及び寄生虫症	2,126,832	1.0	4,956,784	1.0	7,449,968	1.0	5,880,182	1.0
	0101 腸管感染症	156,500	0.0	637,390	0.0	1,112,530	0.0	905,440	0.0
	0102 結核	0	0.0	195,320	0.0	62,250	0.0	0	0.0
	0103 主として性的伝播様式をとる感染症	0	0.0	15,150	0.0	96,830	0.0	249,220	0.0
	0104 皮膚及び粘膜の病変を伴うウイルス疾患	269,790	0.0	921,370	0.0	403,660	0.0	962,300	0.0
	0105 ウイルス肝炎	76,570	0.0	2,320,304	0.0	4,147,696	0.0	2,804,502	0.0
	0106 その他のウイルス疾患	12,590	0.0	117,040	0.0	0	0.0	0	0.0
	0107 真菌症	82,330	0.0	608,640	0.0	437,480	0.0	693,460	0.0
	0108 感染症及び寄生虫症の続発・後遺症	0	0.0	0	0.0	0	0.0	0	0.0
	0109 その他の感染症及び寄生虫症	1,529,052	1.0	141,570	0.0	1,189,522	0.0	265,260	0.0
II.	新生物	21,346,886	17.0	37,465,050	13.0	49,489,350	11.0	80,337,978	14.0
	0201 胃の悪性新生物	402,420	0.0	4,446,942	1.0	3,641,608	0.0	3,577,540	0.0
	0202 結腸の悪性新生物	226,230	0.0	1,506,260	0.0	3,075,050	0.0	5,921,450	1.0
	0203 直腸S状結腸移行部及び直腸の悪性新生物	2,049,470	1.0	157,840	0.0	2,463,730	0.0	3,065,220	0.0
	0204 肝及び肝内胆管の悪性新生物	49,940	0.0	2,499,258	0.0	288,360	0.0	0	0.0
	0205 気管、気管支炎及び肺の悪性新生物	1,568,320	1.0	779,530	0.0	7,173,890	1.0	24,970,160	4.0
	0206 乳房の悪性新生物	6,178,510	5.0	7,280,980	2.0	12,945,218	3.0	3,204,650	0.0
	0207 子宮の悪性新生物	2,656,360	2.0	2,218,610	0.0	1,225,290	0.0	270,450	0.0
	0208 悪性リンパ腫	0	0.0	836,140	0.0	2,643,174	0.0	6,663,254	1.0
	0209 白血病	0	0.0	133,840	0.0	1,992,968	0.0	3,289,190	0.0
	0210 その他の悪性新生物	6,462,986	5.0	9,961,790	3.0	12,140,642	2.0	23,248,554	4.0
	0211 良性新生物及びその他の新生物	1,752,650	1.0	7,643,860	2.0	1,899,420	0.0	6,127,510	1.0
III.	血液及び造血器の疾患並びに免疫機構の障害	804,464	0.0	540,310	0.0	2,312,606	0.0	1,818,776	0.0
	0301 貧血	767,944	0.0	256,570	0.0	1,820,126	0.0	1,124,776	0.0
	0302 その他の血液及び造血器の疾患並びに免疫機構の障害	36,520	0.0	283,740	0.0	492,480	0.0	694,000	0.0
IV.	内分泌、栄養及び代謝疾患	9,719,906	8.0	34,053,642	12.0	45,965,728	10.0	59,993,470	10.0
	0401 甲状腺障害	524,430	0.0	1,201,890	0.0	1,635,140	0.0	3,127,320	0.0
	0402 糖尿病	5,402,916	4.0	8,876,496	3.0	18,789,052	4.0	34,147,778	6.0
	0403 その他の内分泌、栄養及び代謝疾患	3,792,560	3.0	23,975,256	8.0	25,541,536	6.0	22,718,372	4.0
V.	精神及び行動の障害	19,630,060	16.0	43,745,220	15.0	54,944,850	13.0	30,033,866	5.0
	0501 血管性及び詳細不明の認知症	0	0.0	0	0.0	0	0.0	107,270	0.0
	0502 精神作用物質使用による精神及び行動の障害	121,670	0.0	33,170	0.0	59,390	0.0	118,570	0.0
	0503 統合失調症、統合失調症型障害及び妄想性障害	17,953,330	14.0	37,806,950	13.0	45,793,260	10.0	14,837,382	2.0
	0504 気分〔感情〕障害（躁うつ病を含む）	1,081,140	0.0	3,799,600	1.0	6,681,850	1.0	11,296,530	2.0
	0505 神経症性障害、ストレス関連障害及び身体表現性障害	473,920	0.0	1,953,500	0.0	2,290,390	0.0	2,528,230	0.0
	0506 知的障害<精神遅滞>	0	0.0	152,000	0.0	18,830	0.0	0	0.0
	0507 その他の精神及び行動の障害	0	0.0	0	0.0	101,130	0.0	1,145,884	0.0
VI.	神経系の疾患	1,641,900	1.0	3,753,784	1.0	22,267,634	5.0	28,008,258	5.0
	0601 パーキンソン病	0	0.0	0	0.0	8,776,252	2.0	3,262,890	0.0
	0602 アルツハイマー病	46,940	0.0	148,880	0.0	264,530	0.0	1,745,390	0.0
	0603 てんかん	246,610	0.0	561,834	0.0	2,763,830	0.0	2,748,080	0.0
	0604 脳性麻痺及びその他の麻痺性症候群	59,070	0.0	27,930	0.0	1,405,382	0.0	172,610	0.0
	0605 自律神経系の障害	474,740	0.0	60,870	0.0	145,900	0.0	229,460	0.0
	0606 その他の神経系の疾患	814,540	0.0	2,954,470	1.0	8,911,740	2.0	19,849,828	3.0
VII.	眼及び付属器の疾患	1,686,100	1.0	8,051,140	2.0	15,588,026	3.0	28,060,510	5.0
	0701 結膜炎	107,470	0.0	343,400	0.0	966,560	0.0	712,610	0.0
	0702 白内障	74,230	0.0	522,540	0.0	4,287,996	1.0	6,470,570	1.0
	0703 屈折及び調節の障害	1,223,680	1.0	4,196,710	1.0	7,233,730	1.0	9,860,980	1.0
	0704 その他の眼及び付属器の疾患	280,720	0.0	2,988,490	1.0	3,099,740	0.0	11,016,350	1.0

入院医療費構成割合〔女性55歳以上〕

疾病分類別		55～59歳		60～64歳		65～69歳		70～74歳	
		医療費	構成割合	医療費	構成割合	医療費	構成割合	医療費	構成割合
VIII.	耳及び乳様突起の疾患	1,069,880	0.0	1,409,900	0.0	1,985,616	0.0	3,245,480	0.0
	0801 外耳炎	31,500	0.0	115,110	0.0	111,170	0.0	147,300	0.0
	0802 その他の外耳疾患	22,680	0.0	61,040	0.0	144,320	0.0	147,240	0.0
	0803 中耳炎	8,780	0.0	290,690	0.0	261,540	0.0	471,690	0.0
	0804 その他の中耳及び乳様突起の疾患	22,100	0.0	0	0.0	0	0.0	24,030	0.0
	0805 メニエール病	65,430	0.0	30,290	0.0	21,050	0.0	18,640	0.0
	0806 その他の内耳疾患	787,270	0.0	186,700	0.0	846,156	0.0	738,960	0.0
	0807 その他の耳疾患	132,120	0.0	726,070	0.0	601,380	0.0	1,697,620	0.0
IX.	循環器系の疾患	13,570,182	11.0	30,289,140	11.0	69,569,506	16.0	93,216,898	16.0
	0901 高血圧性疾患	8,345,482	6.0	15,795,310	5.0	30,774,030	7.0	50,226,084	9.0
	0902 虚血性心疾患	87,750	0.0	295,090	0.0	1,599,576	0.0	7,849,426	1.0
	0903 その他の心疾患	823,500	0.0	7,124,320	2.0	4,394,172	1.0	11,222,234	2.0
	0904 くも膜下出血	403,130	0.0	1,297,570	0.0	3,249,290	0.0	78,710	0.0
	0905 脳内出血	3,210,370	2.0	299,840	0.0	7,759,614	1.0	3,566,960	0.0
	0906 脳梗塞	104,700	0.0	4,579,040	1.0	16,475,434	3.0	12,402,230	2.0
	0907 脳動脈硬化(症)	0	0.0	0	0.0	0	0.0	0	0.0
	0908 その他の脳血管疾患	70,570	0.0	71,800	0.0	537,530	0.0	2,775,050	0.0
	0909 動脈硬化(症)	11,670	0.0	658,110	0.0	105,530	0.0	2,703,924	0.0
	0910 痔核	15,900	0.0	100,030	0.0	2,955,620	0.0	1,771,190	0.0
	0911 低血圧(症)	6,090	0.0	0	0.0	58,140	0.0	0	0.0
	0912 その他の循環器系の疾患	491,020	0.0	68,030	0.0	1,660,570	0.0	621,090	0.0
X.	呼吸器系の疾患	2,590,740	2.0	9,377,060	3.0	9,748,820	2.0	15,186,992	2.0
	1001 急性鼻咽頭炎[かぜ]＜感冒＞	18,380	0.0	46,980	0.0	99,070	0.0	133,930	0.0
	1002 急性咽頭炎及び急性扁桃炎	53,830	0.0	286,330	0.0	182,280	0.0	244,630	0.0
	1003 その他の急性上気道感染症	507,590	0.0	860,510	0.0	673,530	0.0	565,300	0.0
	1004 肺炎	75,370	0.0	2,115,970	0.0	354,040	0.0	3,636,680	0.0
	1005 急性気管支炎及び急性細気管支炎	335,830	0.0	607,000	0.0	1,051,910	0.0	593,170	0.0
	1006 アレルギー性鼻炎	296,870	0.0	677,670	0.0	840,010	0.0	455,370	0.0
	1007 慢性副鼻腔炎	217,080	0.0	1,459,950	0.0	318,360	0.0	614,010	0.0
	1008 急性又は慢性と明示されない気管支炎	109,550	0.0	61,190	0.0	96,380	0.0	39,780	0.0
	1009 慢性閉塞性肺疾患	0	0.0	183,880	0.0	141,970	0.0	210,960	0.0
	1010 喘息	548,870	0.0	1,781,510	0.0	2,272,290	0.0	5,155,176	0.0
	1011 その他の呼吸器系の疾患	427,370	0.0	1,296,070	0.0	3,718,980	0.0	3,537,986	0.0
X I.	消化器系の疾患	20,766,852	17.0	42,594,594	15.0	60,910,214	14.0	71,877,292	13.0
	1101 う蝕	9,195,630	7.0	25,961,150	9.0	35,461,440	8.0	39,084,044	7.0
	1102 歯肉炎及び歯周疾患	1,437,140	1.0	3,128,760	1.0	4,514,200	1.0	3,860,260	0.0
	1103 その他の歯及び歯の支持組織の障害	390,500	0.0	2,095,744	0.0	2,260,490	0.0	3,007,570	0.0
	1104 胃潰瘍及び十二指腸潰瘍	2,136,248	1.0	2,168,450	0.0	3,613,580	0.0	4,229,750	0.0
	1105 胃炎及び十二指腸炎	1,560,420	1.0	2,723,630	0.0	3,476,730	0.0	3,306,840	0.0
	1106 アルコール性肝疾患	0	0.0	0	0.0	31,260	0.0	0	0.0
	1107 慢性肝炎(アルコール性のものを除く)	42,650	0.0	113,260	0.0	542,940	0.0	656,410	0.0
	1108 肝硬変(アルコール性のものを除く)	53,190	0.0	119,630	0.0	498,708	0.0	154,330	0.0
	1109 その他の肝疾患	11,800	0.0	181,660	0.0	104,870	0.0	899,802	0.0
	1110 胆石症及び胆のう炎	584,794	0.0	1,279,760	0.0	1,235,952	0.0	618,160	0.0
	1111 膵疾患	0	0.0	48,140	0.0	63,500	0.0	1,252,664	0.0
	1112 その他の消化器系の疾患	5,354,480	4.0	4,774,410	1.0	9,106,544	2.0	14,807,462	2.0
X II.	皮膚及び皮下組織の疾患	1,098,390	0.0	2,565,910	0.0	4,729,340	1.0	3,051,610	0.0
	1201 皮膚及び皮下組織の感染症	79,400	0.0	233,290	0.0	401,160	0.0	392,540	0.0
	1202 皮膚炎及び湿疹	133,580	0.0	829,720	0.0	788,280	0.0	587,240	0.0
	1203 その他の皮膚及び皮下組織の疾患	885,410	0.0	1,502,900	0.0	3,539,900	0.0	2,071,830	0.0

入院医療費構成割合〔女性55歳以上〕

疾病分類別		55～59歳		60～64歳		65～69歳		70～74歳	
		医療費	構成割合	医療費	構成割合	医療費	構成割合	医療費	構成割合
X III.	筋骨格系及び結合組織の疾患	6,109,760	5.0	25,546,198	9.0	37,640,302	8.0	79,328,556	14.0
	1301 炎症性多発性関節障害	1,269,800	1.0	6,133,160	2.0	2,808,230	0.0	11,415,682	2.0
	1302 関節症	826,460	0.0	7,466,968	2.0	14,705,006	3.0	36,221,230	6.0
	1303 脊椎障害(脊椎症を含む)	2,193,840	1.0	4,191,790	1.0	6,643,570	1.0	15,811,864	2.0
	1304 椎間板障害	475,670	0.0	426,910	0.0	475,080	0.0	1,174,820	0.0
	1305 頸腕症候群	6,050	0.0	63,190	0.0	14,290	0.0	104,490	0.0
	1306 腰痛症及び坐骨神経痛	104,060	0.0	440,080	0.0	1,018,940	0.0	2,677,890	0.0
	1307 その他の脊柱障害	33,280	0.0	125,560	0.0	491,170	0.0	2,600,570	0.0
	1308 肩の障害<損傷>	269,340	0.0	855,830	0.0	1,140,550	0.0	1,642,810	0.0
	1309 骨の密度及び構造の障害	148,280	0.0	2,733,480	0.0	1,523,370	0.0	3,929,150	0.0
	1310 その他の筋骨格系及び結合組織の疾患	782,980	0.0	3,109,230	1.0	8,820,096	2.0	3,750,050	0.0
X IV.	腎尿路生殖器系の疾患	11,700,950	9.0	24,703,560	8.0	18,983,882	4.0	26,946,394	4.0
	1401 糸球体疾患及び腎尿細管間質性疾患	513,400	0.0	1,272,400	0.0	587,290	0.0	716,610	0.0
	1402 腎不全	10,417,540	8.0	20,270,200	7.0	13,917,580	3.0	23,385,002	4.0
	1403 尿路結石症	0	0.0	813,290	0.0	46,620	0.0	99,150	0.0
	1404 その他の腎尿路系の疾患	203,530	0.0	1,244,950	0.0	1,219,120	0.0	1,605,550	0.0
	1405 前立腺肥大(症)	0	0.0	0	0.0	0	0.0	0	0.0
	1406 その他の男性生殖器の疾患	0	0.0	0	0.0	0	0.0	0	0.0
	1407 月経障害及び閉経周辺期障害	38,210	0.0	144,910	0.0	175,220	0.0	45,950	0.0
	1408 乳房及びその他の女性生殖器の疾患	528,270	0.0	957,810	0.0	3,038,052	0.0	1,094,132	0.0
X V.	妊娠、分娩及び産じょく	0	0.0	0	0.0	0	0.0	51,580	0.0
	1501 流産	0	0.0	0	0.0	0	0.0	0	0.0
	1502 妊娠高血圧症候群	0	0.0	0	0.0	0	0.0	0	0.0
	1503 単体自然分娩	0	0.0	0	0.0	0	0.0	0	0.0
	1504 その他の妊娠、分娩及び産じょく	0	0.0	0	0.0	0	0.0	51,580	0.0
X VI.	周産期に発生した病態	0	0.0	0	0.0	0	0.0	0	0.0
	1601 妊娠及び胎児発育に関連する障害	0	0.0	0	0.0	0	0.0	0	0.0
	1602 その他の周産期に発生した病態	0	0.0	0	0.0	0	0.0	0	0.0
X VII.	先天奇形、変形及び染色体異常	27,370	0.0	42,900	0.0	34,570	0.0	151,210	0.0
	1701 心臓の先天奇形	0	0.0	18,510	0.0	19,320	0.0	102,410	0.0
	1702 その他の先天奇形、変形及び染色体異常	27,370	0.0	24,390	0.0	15,250	0.0	48,800	0.0
X VIII.	症状、徴候及び異常臨床所見・異常検査所見で他に分類されないもの	393,340	0.0	1,615,330	0.0	2,044,766	0.0	3,310,960	0.0
	1800 症状、徴候及び異常臨床所見・異常検査所見で他に分類されないもの	393,340	0.0	1,615,330	0.0	2,044,766	0.0	3,310,960	0.0
X IX.	損傷、中毒及びその他の外因の影響	5,609,102	4.0	3,868,352	1.0	18,637,620	4.0	21,437,984	3.0
	1901 骨折	4,998,250	4.0	1,549,820	0.0	12,267,976	2.0	15,597,848	2.0
	1902 頭蓋内損傷及び内臓の損傷	0	0.0	178,684	0.0	844,646	0.0	13,460	0.0
	1903 熱傷及び腐食	28,050	0.0	56,950	0.0	581,970	0.0	61,570	0.0
	1904 中毒	78,472	0.0	226,370	0.0	28,490	0.0	943,060	0.0
	1905 その他の損傷及びその他の外因の影響	504,330	0.0	1,856,528	0.0	4,914,538	1.0	4,822,046	0.0
X X II.	特殊目的用コード	0	0.0	0	0.0	0	0.0	0	0.0
	2210 重症急性呼吸器症候群[SARS]	0	0.0	0	0.0	0	0.0	0	0.0
	2220 その他の特殊目的用コード	0	0.0	0	0.0	0	0.0	0	0.0
	不明疾病	0	0.0	0	0.0	0	0.0	0	0.0
	9999 不明疾病	0	0.0	0	0.0	0	0.0	0	0.0

8. 歯の疾患状況

年齢別歯の疾患(入院+入院外)

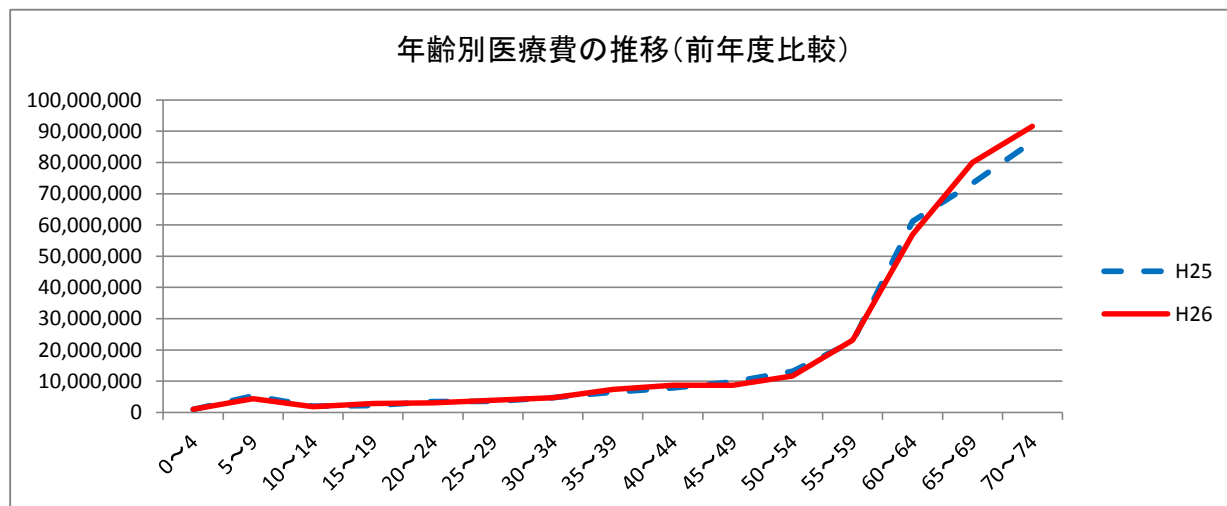
年齢階層	H25	H26	増減
0～4	966,400	1,055,230	109.2%
5～9	5,365,310	4,452,540	83.0%
10～14	2,062,170	1,886,770	91.5%
15～19	2,211,020	2,865,190	129.6%
20～24	3,470,080	3,050,210	87.9%
25～29	3,601,300	3,864,680	107.3%
30～34	4,782,250	4,751,420	99.4%
35～39	6,453,930	7,351,960	113.9%
40～44	7,817,580	8,713,540	111.5%
45～49	9,790,380	8,660,920	88.5%
50～54	13,158,620	11,638,250	88.4%
55～59	22,685,970	23,126,230	101.9%
60～64	61,200,130	56,959,244	93.1%
65～69	73,303,250	79,977,110	109.1%
70～74	86,672,944	91,601,114	105.7%



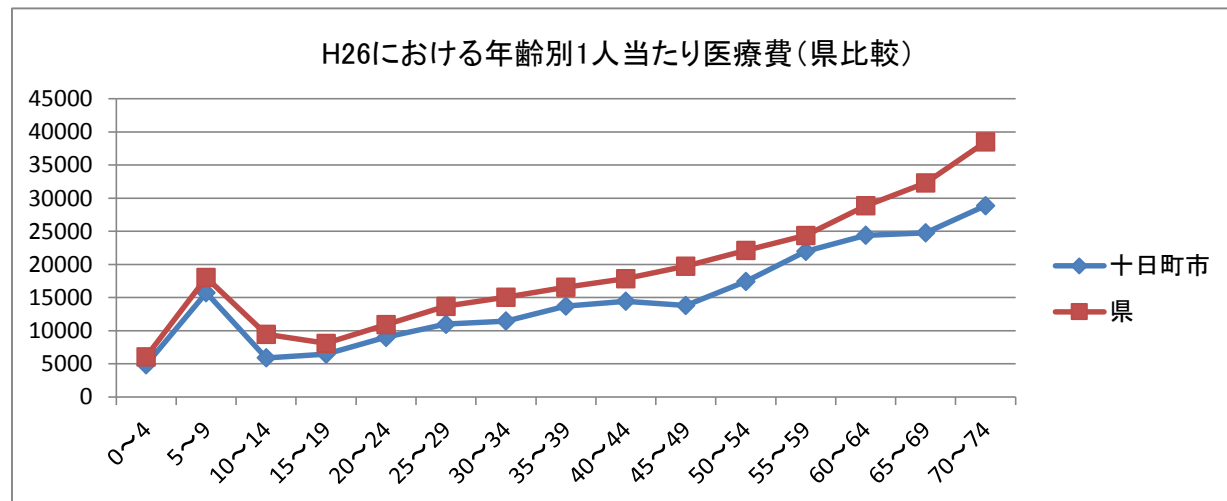
H26	消化器系全体		うち 歯の疾患再掲		うち 歯の疾患 割合
	件数	医療費	件数	医療費	
十日町	19,767	337,346,096	15,030	208,335,818	61.8%
川西	3,680	76,143,402	2,822	43,875,210	57.6%
中里	2,490	50,147,606	1,907	27,670,030	55.2%
松代	1,822	30,695,652	1,212	18,050,930	58.8%
松之山	1,032	19,846,654	746	11,778,640	59.3%
全体	28,791	514,179,410	21,717	309,710,628	60.2%

H25	消化器系全体		うち 歯の疾患再掲		うち 歯の疾患 割合
	件数	医療費	件数	医療費	
十日町	19,283	340,469,820	14,789	206,360,604	60.6%
川西	3,491	68,742,034	2,718	41,441,060	60.3%
中里	2,117	42,667,882	1,562	24,719,600	57.9%
松代	1,785	34,633,958	1,203	18,444,790	53.3%
松之山	992	21,832,900	670	12,329,950	56.5%
全体	27,668	508,346,594	20,942	303,296,004	59.7%

年齢別医療費の推移(前年度比較)



H26における年齢別1人当たり医療費(県比較)



コメント

消化器系の疾患に係る医療費は、「新生物」、「循環器系の疾患」に次いで3番目に高く、そのうちの6割を歯の疾患で占めている。年齢階層別に見ると、50歳を超える頃から急激に医療費が高くなる構造になっている。

H26における県1人当たり医療費と比べると、全ての年齢で下回っている。

9. 十日町市の健康課題

医療費全体に占める疾病別医療費の割合を見た場合、「新生物」、「循環器系」、「消化器系」が占める割合が高く、次いで「精神及び行動の障害」となっており、これらの総計が全体の約5割を占めている。

〔新生物について〕

新生物に係る医療費については、入院医療費が入院外医療費の約1.7倍と高い。

医療費割合で見ると、「気管・気管支及び肺の悪性新生物」、「胃の悪性新生物」、「結腸及び直腸の悪性新生物」の医療費合計は、新生物に係る医療費全体の約4割を占めている。

「気管・気管支及び肺の悪性新生物」、「胃の悪性新生物」、「結腸及び直腸の悪性新生物」では60歳を超えるころから医療費が高くなっている。

引き続き、がんの早期発見、早期治療を促すため、肺がん、胃がん、大腸がん等各種がん検診の実施、食生活や喫煙習慣の見直しについて、効果的な意識啓発を図る取り組みが必要と考える。

〔循環器系の疾患について〕

循環器系の疾患に係る医療費については、入院医療費よりも入院外医療費の方が高い。

入院外では「高血圧性疾患」による医療費が高く、循環器系の疾患に係る入院外医療費のうち7割を占めている。

循環器系の疾患においては60歳を超えるころから医療費が高くなり、中でも「高血圧性疾患」においてはその傾向が顕著に表れている。

また、「腎不全」においては、件数は少ないが、一件当たりの医療費は高い。

がん検診と同様に、特定健康診査・特定保健指導の受診率の向上と、生活習慣病予防に対しての意識啓発を実施していく必要がある。

〔消化器系の疾患について〕

消化器系の疾患に係る医療費については、入院外医療費が入院医療費の約3.1倍と高い。

消化器系の疾患全体の中でも、「歯の疾患」に係る医療費が、約6割を占めている。

「歯の疾患」においては、加齢とともに医療費が高くなる傾向があり、60歳以上の医療費が全体の7割を超えている。

消化器系の疾患は、新生物・循環器系に係る医療費に次いで高額となっており、件数では最も多く、その中でも「歯の疾患」が占める割合が高いため、歯科保健対策を充実していく必要がある。

〔精神及び行動の障害について〕

精神及び行動の障害に係る医療費については、入院医療費が入院外医療費の約3.3倍と高い。

その中でも、「統合失調症・妄想性障害」に係る医療費が約8割を占めており、入院医療費全体で見ても最も高額な医療費となっている。

また、「気分障害」の件数が「統合失調症・妄想性障害」よりも多くなっているため、自殺・うつ対策のほか、「こころの健康づくり」などの事業を継続させ、できるだけ地域で生活できる体制を充実させ、もって医療費の削減に繋がる取り組みが必要である。