

# 十日町市国民健康保険 医療費分析

平成30年度実績版

新潟県国民健康保険団体連合会より情報提供された医療費データ・レセプトデータ(平成30年3月診療分～平成31年2月診療分)を基に、医療費分析を行った。

1. 十日町市の人口と十日町市国民健康保険被保険者数……………P1
2. 医療費の地域分析(新潟県内市町村国保との比較)……………P2
3. 疾病別医療費の状況……………P3
4. 生活習慣病の状況……………P8
5. 循環器系医療費の状況……………P9
6. 歯の疾患状況……………P12



# 1. 十日町市の人口と十日町市国民健康保険被保険者数

## 十日町市の人口〔年齢別〕

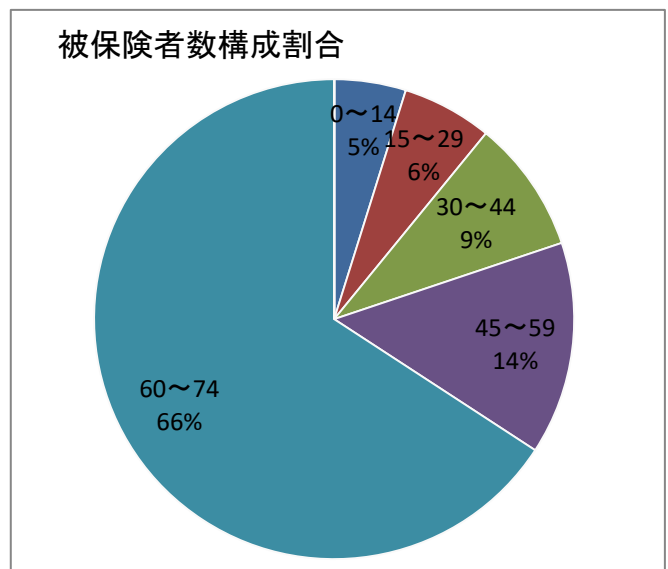
年齢階層	十日町市人口(H28.3.31)			十日町市人口(H29.3.31)			十日町市人口(H30.3.31)			十日町市人口(H31.3.31)		
	男女計	男性	女性	男女計	男性	女性	男女計	男性	女性	男女計	男性	女性
0～4	1,806	914	892	1,765	903	862	1,659	865	794	1,559	823	736
5～9	2,077	1,070	1,007	1,993	1,026	967	1,972	1,006	966	1,887	949	938
10～14	2,361	1,235	1,126	2,297	1,185	1,112	2,224	1,150	1,074	2,199	1,143	1,056
15～19	2,477	1,248	1,229	2,432	1,249	1,183	2,343	1,202	1,141	2,267	1,164	1,103
20～24	2,018	1,080	938	1,888	1,011	877	1,797	967	830	1,721	927	794
25～29	1,931	1,021	910	1,875	998	877	1,753	952	801	1,682	929	753
30～34	2,382	1,228	1,154	2,226	1,167	1,059	2,142	1,133	1,009	2,049	1,065	984
35～39	2,872	1,511	1,361	2,744	1,411	1,333	2,663	1,365	1,298	2,495	1,307	1,188
40～44	3,310	1,730	1,580	3,298	1,732	1,566	3,220	1,708	1,512	3,077	1,616	1,461
45～49	3,181	1,662	1,519	3,265	1,702	1,563	3,216	1,674	1,542	3,238	1,699	1,539
50～54	3,155	1,596	1,559	3,092	1,574	1,518	3,140	1,594	1,546	3,144	1,628	1,516
55～59	3,570	1,901	1,669	3,386	1,797	1,589	3,309	1,736	1,573	3,121	1,619	1,502
60～64	4,540	2,264	2,276	4,354	2,182	2,172	4,100	2,080	2,020	3,965	2,009	1,956
65～69	5,124	2,590	2,534	5,325	2,708	2,617	5,066	2,536	2,530	4,901	2,440	2,461
70～74	3,674	1,762	1,912	3,483	1,649	1,834	3,858	1,880	1,978	3,966	1,968	1,998
小計	44,478	22,812	21,666	43,423	22,294	21,129	42,462	21,848	20,614	41,271	21,286	19,985
75～	11,192	4,320	6,872	11,177	4,283	6,894	11,219	4,339	6,880	11,307	4,402	6,905
合計	55,670	27,132	28,538	54,600	26,577	28,023	53,681	26,187	27,494	52,578	25,688	26,890

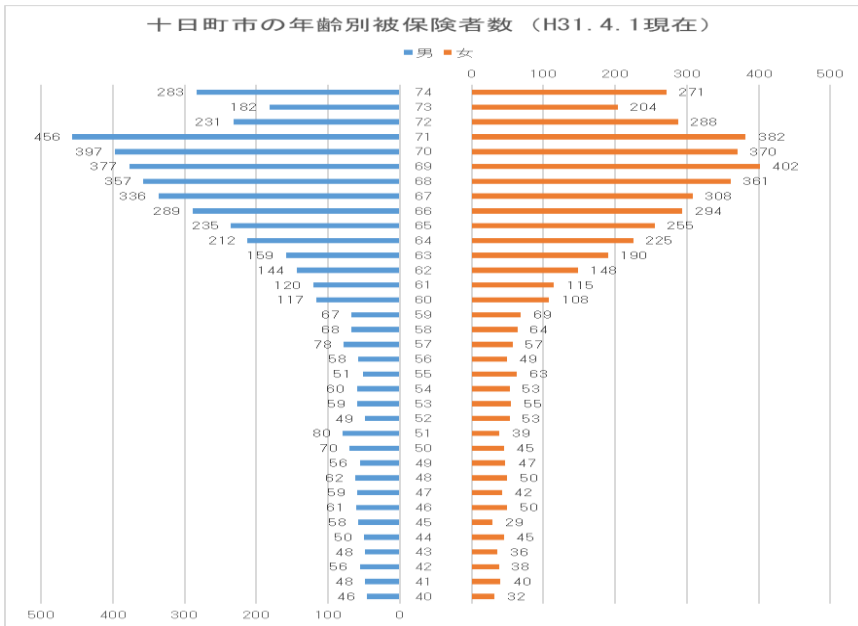
## 十日町市国民健康保険被保険者数〔年齢別〕

年齢階層	被保険者数(H28.3.31)			被保険者数(H29.3.31)			被保険者数(H30.3.31)			被保険者数(H31.3.31)		
	男女計	男性	女性	男女計	男性	女性	男女計	男性	女性	男女計	男性	女性
0～4	200	102	98	183	92	91	155	88	67	127	60	67
5～9	260	142	118	230	124	106	205	107	98	191	94	97
10～14	286	146	140	273	142	131	256	131	125	250	126	124
15～19	398	187	211	340	168	172	294	143	151	274	140	134
20～24	333	185	148	303	157	146	267	141	126	242	129	113
25～29	311	164	147	260	146	114	225	129	96	198	112	86
30～34	357	212	145	303	182	121	279	163	116	274	159	115
35～39	477	265	212	418	237	181	377	224	153	342	211	131
40～44	551	313	238	524	302	222	465	280	185	437	248	189
45～49	616	352	264	577	342	235	543	308	235	512	296	216
50～54	643	345	298	572	300	272	560	307	253	556	313	243
55～59	911	489	422	802	436	366	701	376	325	619	320	299
60～64	2,078	1,007	1,071	1,836	886	950	1,660	804	856	1,490	730	760
65～69	3,578	1,811	1,767	3,649	1,875	1,774	3,384	1,709	1,675	3,185	1,581	1,604
70～74	2,971	1,477	1,494	2,763	1,338	1,425	2,970	1,481	1,489	3,064	1,544	1,520
合計	13,970	7,197	6,773	13,033	6,727	6,306	12,341	6,391	5,950	11,761	6,063	5,698

## 十日町市の人口及び国民健康保険被保険者数構成状況〔H31.3.31現在〕

年齢階層	人口		被保険者数		国保加入率
	構成割合		構成割合		
0～4	1,559	3.8%	127	1.1%	8.1%
5～9	1,887	4.6%	191	1.6%	10.1%
10～14	2,199	5.3%	250	2.1%	11.4%
15～19	2,267	5.5%	274	2.3%	12.1%
20～24	1,721	4.2%	242	2.1%	14.1%
25～29	1,682	4.1%	198	1.7%	11.8%
30～34	2,049	5.0%	274	2.3%	13.4%
35～39	2,495	6.0%	342	2.9%	13.7%
40～44	3,077	7.5%	437	3.7%	14.2%
45～49	3,238	7.8%	512	4.4%	15.8%
50～54	3,144	7.6%	556	4.7%	17.7%
55～59	3,121	7.6%	619	5.3%	19.8%
60～64	3,965	9.6%	1,490	12.7%	37.6%
65～69	4,901	11.9%	3,185	27.1%	65.0%
70～74	3,966	9.6%	3,064	26.1%	77.3%
合計	41,271	100.0%	11,761	100.0%	28.5%





十日町市におけるH30年度末時点の高齢化率は38.4%で、新潟県平均の31.9%、全国平均の28.1%を大きく上回っている。

高齢化率の推移は、H27が35.9%、H28が36.6%、H29が37.5%、H30が38.4%と上昇を続けている。

十日町市の国保被保険者の高齢化率は53.1%で、65歳以上が半数以上を占める状況にある。

令和4年度以降、団塊の世代が後期高齢者医療制度へ移行することから、被保険者数の大幅な減少と高齢化率の下降が見込まれる。

## 2. 医療費の地域差分析(新潟県平均との比較)

100.1%~109%  
110%~

受診率(100人当たり)

(年間レセプト件数/被保険者数) × 100

区分	H28			H29			H30		
	十日町市	県平均	県との比較	十日町市	県平均	県との比較	十日町市	県平均	県との比較
合計	921.5	1075.3	85.7%	942.7	1087.3	86.7%	953.3	1063.5	89.6%
入院	24.6	24.5	100.6%	27.1	25.4	106.8%	27.1	24.7	110.0%
入院外	896.9	1050.8	85.4%	915.6	1061.9	86.2%	926.2	1038.8	89.2%

1人当たり費用額

(医療費/被保険者数)

区分	H28			H29			H30		
	十日町市	県平均	県との比較	十日町市	県平均	県との比較	十日町市	県平均	県との比較
合計	268,146	281,165	95.4%	295,075	291,770	101.1%	296,850	290,408	102.2%
入院	123,735	135,599	91.3%	141,481	142,460	99.3%	142,809	141,945	100.6%
入院外	144,412	145,566	99.2%	153,594	149,310	102.9%	154,041	148,464	103.8%

1件当たり費用額

(医療費/レセプト件数)

区分	H28			H29			H30		
	十日町市	県平均	県との比較	十日町市	県平均	県との比較	十日町市	県平均	県との比較
合計	29,098	26,148	111.3%	31,303	26,835	116.6%	31,138	27,306	114.0%
入院	502,494	554,105	90.7%	522,069	561,595	93.0%	526,302	575,188	91.5%
入院外	16,101	13,853	116.2%	16,776	14,061	119.3%	16,631	14,291	116.4%

受診率について、入院外は県平均を大きく下回っているが、入院は大きく上回っている。

一人当たり費用額は年々増加しており、平成30年度は入院、入院外、合計とも県平均を上回っている。

一件当たり費用額は入院外、合計が県平均を大きく上回っている。

生活習慣病の予防、早期発見、早期受診を促し、重症化予防の対策が必要。

3. 疾病別医療費の状況

入院

資料: 国保連合会提供疾病分類別(大・中分類)統計 平成30年3月診療分～平成31年2月診療分

疾病名称	入院(十日町市)										入院(県平均)		
	H29					H30					H30		
	一人当たり医療費	医療費の構成比	件数	医療費	一件当たり医療費	一人当たり医療費	医療費の構成比	件数	医療費	一件当たり医療費	一人当たり医療費	医療費の構成比	
総数	141,481	100.00	3,394	1,771,902,319	522,069	142,809	100.00	3,245	1,707,849,436	526,302	141,945	100.00	
I. 感染症及び寄生虫症	1,734	1.23	37	21,715,458	586,904	657	0.46	26	7,854,538	302,098	1,478	1.04	
II. 新生物	32,499	22.97	571	407,023,580	712,826	33,751	23.63	599	403,622,595	673,827	31,667	22.31	
0201	胃の悪性新生物	2,989	2.11	50	37,430,110	748,602	2,542	1.78	49	30,402,704	620,463	3,151	2.22
0202	結腸の悪性新生物	1,993	1.41	57	24,966,462	438,008	3,119	2.18	63	37,301,332	592,085	2,477	1.75
0203	直腸S状結腸移行部及び直腸の悪性新生物	3,269	2.31	49	40,935,006	835,408	2,628	1.84	44	31,428,612	714,287	2,050	1.44
0204	肝及び肝内胆管の悪性新生物	410	0.29	9	5,138,126	570,903	1,049	0.73	14	12,541,528	895,823	904	0.64
0205	気管、気管支炎及び肺の悪性新生物	4,241	3.00	70	53,110,424	758,720	4,423	3.10	73	52,895,238	724,592	4,504	3.17
0206	乳房の悪性新生物	2,097	1.48	38	26,258,998	691,026	430	0.30	11	5,136,700	466,973	1,242	0.87
0207	子宮の悪性新生物	497	0.35	13	6,229,274	479,175	980	0.69	22	11,725,796	532,991	705	0.50
0208	悪性リンパ腫	1,586	1.12	25	19,859,090	794,364	1,109	0.78	9	13,261,250	1,473,472	1,862	1.31
0209	白血病	3,512	2.48	20	43,988,954	2,199,448	1,359	0.95	9	16,251,636	1,805,737	1,487	1.05
0210	その他の悪性新生物	10,308	7.29	195	129,093,124	662,016	14,035	9.83	257	167,848,577	653,107	10,653	7.50
III. 血液及び造血系の疾患並びに免疫機構の障害	721	0.51	19	9,031,902	475,363	1,208	0.85	24	14,447,079	601,962	916	0.65	
IV. 内分泌、栄養及び代謝疾患	4,046	2.86	151	50,671,427	335,572	3,430	2.40	127	41,021,272	323,002	3,404	2.40	
0402	糖尿病	2,655	1.88	90	33,247,363	369,415	2,347	1.64	75	28,068,959	374,253	1,886	1.33
0403	脂質異常症	-	-	-	-	-	151	0.11	11	1,811,440	164,676	160	0.11
0404	その他の内分泌、栄養及び代謝疾患	1,264	0.89	55	15,830,044	287,819	925	0.65	40	11,067,073	276,677	1,241	0.87
V. 精神及び行動の障害	26,982	19.07	820	337,925,250	412,104	27,078	18.96	789	323,826,330	410,426	26,956	18.99	
0501	血管性及び詳細不明の認知症	131	0.09	5	1,644,180	328,836	355	0.25	10	4,250,012	425,001	974	0.69
0502	精神作用物質使用による精神及び行動の障害	1,208	0.85	38	15,130,776	398,178	876	0.61	28	10,474,368	374,085	716	0.50
0503	統合失調症、統合失調症型障害及び妄想性障害	23,015	16.27	696	288,245,952	414,146	21,625	15.14	636	258,611,288	406,622	19,238	13.55
0504	気分[感情]障害(躁うつ病を含む)	1,364	0.96	47	17,080,490	363,415	2,178	1.52	61	26,043,324	426,940	3,154	2.22
0505	神経症性障害、ストレス関連障害及び身体表現性障害	278	0.20	8	3,479,570	434,946	189	0.13	8	2,256,712	282,089	795	0.56
VI. 神経系の疾患	13,252	9.37	270	165,964,495	614,683	12,918	9.05	237	154,489,732	651,855	15,648	11.02	
VII. 眼及び付属器の疾患	1,433	1.01	45	17,949,592	398,880	1,738	1.22	45	20,783,582	461,857	2,205	1.55	
VIII. 耳及び乳突突起の疾患	390	0.28	13	4,885,028	375,771	493	0.35	19	5,898,142	310,429	404	0.28	
IX. 循環器系の疾患	20,224	14.29	349	253,280,008	725,731	17,837	12.49	277	213,316,883	770,097	22,303	15.71	
0901	高血圧性疾患	723	0.51	38	9,055,185	238,294	385	0.27	20	4,602,945	230,147	576	0.41
0902	虚血性心疾患	3,645	2.58	54	45,653,821	845,441	2,549	1.78	39	30,481,520	781,577	3,037	2.14
0903	その他の心疾患	4,500	3.18	58	56,353,010	971,604	5,435	3.81	63	64,995,582	1,031,676	5,430	3.83
0904	くも膜下出血	1,288	0.91	18	16,129,005	896,056	704	0.49	5	8,420,618	1,684,124	1,191	0.84
0905	脳内出血	1,439	1.02	25	18,025,567	721,023	1,637	1.15	31	19,574,035	631,420	2,983	2.10
0906	脳梗塞	3,993	2.82	86	50,012,856	581,545	3,342	2.34	73	39,965,979	547,479	5,136	3.62
0907	脳動脈硬化(症)	0	0.00	0	0	0	0	0.00	0	0	#DIV/0!	0	0.00
0908	その他の脳血管疾患	1,263	0.89	13	15,818,708	1,216,824	1,196	0.84	13	14,307,200	1,100,554	1,006	0.71
0909	動脈硬化(症)	1,106	0.78	16	13,845,566	865,348	256	0.18	6	3,058,348	509,725	470	0.33
0912	その他の循環器系の疾患	2,003	1.42	31	25,083,332	809,140	2,334	1.63	27	27,910,656	1,033,728	2,452	1.73
X. 呼吸器系の疾患	4,960	3.51	138	62,117,970	450,130	4,701	3.29	121	56,215,005	464,587	4,378	3.08	
X I. 消化器系の疾患	8,991	6.35	252	112,603,506	446,839	9,059	6.34	270	108,334,434	401,239	7,140	5.03	
1101～1103	歯の疾患	246	0.17	25	3,085,562	123,422	449	0.31	18	5,364,530	298,029	413	0.29
1104～1105	胃及び十二指腸の疾患	327	0.23	13	4,095,690	315,053	594	0.42	21	7,103,036	338,240	609	0.43
1107	アルコール性肝疾患	385	0.27	8	4,824,534	603,067	372	0.26	14	4,443,958	317,426	347	0.24
1108～1109	慢性肝炎及び肝硬変(アルコール性のものを除く)	136	0.10	5	1,704,620	340,924	73	0.05	3	875,020	291,673	171	0.12
1111	胆石症及び胆のう炎	1,375	0.97	34	17,217,768	506,405	1,235	0.87	25	14,774,086	590,963	1,283	0.90
1112	膵疾患	591	0.42	15	7,397,828	493,189	319	0.22	8	3,811,402	476,425	484	0.34
X II. 皮膚及び皮下組織の疾患	1,005	0.71	35	12,590,534	359,730	908	0.64	25	10,863,172	434,527	752	0.53	
X III. 筋骨格系及び結合組織の疾患	9,449	6.68	198	118,341,130	597,682	10,556	7.39	175	126,235,148	721,344	9,459	6.66	
X IV. 腎尿路生殖系系の疾患	3,399	2.40	98	42,566,089	434,348	5,008	3.51	130	59,893,903	460,722	4,255	3.00	
1401	糸球体疾患及び腎尿管間質性疾患	533	0.38	18	6,674,276	370,793	1,446	1.01	47	17,290,980	367,893	548	0.39
1402	腎不全	1,296	0.92	26	16,226,555	624,098	2,354	1.65	47	28,152,641	598,992	2,368	1.67
X V. 妊娠、分娩及び産後	615	0.43	28	7,696,952	274,891	455	0.32	27	5,442,656	201,580	406	0.29	
X VI. 周産期に発生した病態	56	0.04	3	705,520	235,173	212	0.15	7	2,537,948	362,564	380	0.27	
X VII. 先天奇形、変形及び染色体異常	1,284	0.91	18	16,076,966	893,165	973	0.68	18	11,635,320	646,407	645	0.45	
X VIII. 症状、徴候及び異常臨床所見・異常検査所見で他に分類されないもの	630	0.45	29	7,891,176	272,110	420	0.29	14	5,022,318	358,737	801	0.56	
X IX. 損傷、中毒及びその他の外因の影響	9,810	6.93	320	122,865,736	383,955	11,406	7.99	315	136,409,379	433,046	8,748	6.16	

3. 疾病別医療費の状況

入院外

資料：国保連合会提供疾病分類別(大・中分類)統計 平成30年3月診療分～平成31年2月診療分

疾病名称	外来(十日町市)										外来(県平均)		
	H29					H30					H30		
	一人当たり医療費	医療費の構成比	件数	医療費	一件当たり医療費	一人当たり医療費	医療費の構成比	件数	医療費	一件当たり医療費	一人当たり医療費	医療費の構成比	
総数	153,594	100.00	114,664	1,923,614,230	16,776	154,041	100.00	110,766	1,842,180,570	16,631	148,464	100.00	
I. 感染症及び寄生虫症	2,111	1.37	2,356	26,437,720	11,221	2,229	1.45	2,392	26,657,720	11,145	2,534	1.71	
II. 新生物	24,064	15.67	4,934	301,374,490	61,081	22,822	14.82	4,909	272,928,640	55,598	21,598	14.55	
0201	胃の悪性新生物	1,737	1.13	726	21,748,900	29,957	1,807	1.17	642	21,614,610	33,668	2,004	1.35
0202	結腸の悪性新生物	2,542	1.65	528	31,831,230	60,286	1,969	1.28	471	23,546,840	49,993	2,107	1.42
0203	直腸S状結腸移行部及び直腸の悪性新生物	1,291	0.84	200	16,167,160	80,836	1,239	0.80	206	14,813,520	71,910	1,089	0.73
0204	肝及び肝内胆管の悪性新生物	260	0.17	44	3,259,570	74,081	142	0.09	44	1,701,140	38,662	153	0.10
0205	気管、気管支炎及び肺の悪性新生物	5,440	3.54	374	68,131,080	182,169	4,709	3.06	382	56,309,060	147,406	3,228	2.17
0206	乳房の悪性新生物	3,809	2.48	561	47,701,330	85,029	2,332	1.51	528	27,882,790	52,808	2,861	1.93
0207	子宮の悪性新生物	298	0.19	124	3,734,000	30,113	233	0.15	113	2,788,280	24,675	308	0.21
0208	悪性リンパ腫	559	0.36	62	6,998,880	112,885	776	0.50	67	9,277,610	138,472	659	0.44
0209	白血病	224	0.15	60	2,801,560	46,693	111	0.07	38	1,332,240	35,059	436	0.29
0210	その他の悪性新生物	6,223	4.05	1,244	77,942,960	62,655	7,652	4.97	1,396	91,512,110	65,553	6,768	4.56
III. 血液及び造血系の疾患並びに免疫機構の障害	3,951	2.57	631	49,484,010	78,422	4,093	2.66	622	48,945,180	78,690	1,631	1.10	
IV. 内分泌、栄養及び代謝疾患	16,310	10.62	15,174	204,268,020	13,462	16,561	10.75	14,563	198,051,330	13,600	16,398	11.05	
0402	糖尿病	7,894	5.14	5,598	98,859,400	17,660	8,393	5.45	5,413	100,366,640	18,542	9,583	6.46
0403	脂質異常症	-	-	-	-	-	6,582	4.27	7,834	78,719,276	10,048	4,690	3.16
0404	その他の内分泌、栄養及び代謝疾患	7,699	5.01	8,906	96,421,780	10,827	948	0.62	665	11,333,634	17,043	1,307	0.88
V. 精神及び行動の障害	8,424	5.48	7,775	105,507,900	13,570	8,409	5.46	7,601	100,559,660	13,230	6,387	4.30	
0501	血管性及び詳細不明の認知症	28	0.02	39	351,740	9,019	47	0.03	42	556,920	13,260	52	0.03
0502	精神作用物質使用による精神及び行動の障害	225	0.15	287	2,814,500	9,807	167	0.11	203	2,001,350	9,859	167	0.11
0503	統合失調症、統合失調症型障害及び妄想性障害	4,371	2.85	2,308	54,740,160	23,718	4,598	2.99	2,232	54,991,030	24,638	2,851	1.92
0504	気分[感情]障害(躁うつ病を含む)	2,012	1.31	2,866	25,199,570	8,793	1,892	1.23	2,840	22,631,320	7,969	1,739	1.17
0505	神経症性障害、ストレス関連障害及び身体表現性障害	1,166	0.76	1,538	14,604,730	9,496	1,051	0.68	1,579	12,565,230	7,958	996	0.67
VI. 神経系の疾患	3,078	2.00	3,230	38,553,960	11,936	2,958	1.92	3,117	35,369,100	11,347	3,828	2.58	
VII. 眼及び付属器の疾患	6,120	3.98	5,705	76,640,670	13,434	6,754	4.38	5,616	80,775,200	14,383	7,881	5.31	
VIII. 耳及び乳突突起の疾患	702	0.46	955	8,794,240	9,209	761	0.49	897	9,101,000	10,146	1,008	0.68	
IX. 循環器系の疾患	21,556	14.03	21,202	269,967,090	12,733	20,659	13.41	19,892	247,057,430	12,420	18,895	12.73	
0901	高血圧性疾患	15,918	10.36	16,810	199,360,950	11,860	15,015	9.75	15,914	179,564,860	11,283	12,750	8.59
0902	虚血性心疾患	779	0.51	720	9,758,220	13,553	975	0.63	722	11,664,140	16,155	1,141	0.77
0903	その他の心疾患	2,203	1.43	1,663	27,590,850	16,591	2,575	1.67	1,631	30,797,750	18,883	2,138	1.44
0904	くも膜下出血	77	0.05	94	962,900	10,244	72	0.05	86	865,970	10,069	89	0.06
0905	脳内出血	340	0.22	276	4,259,480	15,433	386	0.25	277	4,621,370	16,684	331	0.22
0906	脳梗塞	939	0.61	871	11,759,950	13,502	930	0.60	802	11,121,890	13,868	1,534	1.03
0907	脳動脈硬化(症)	8	0.01	9	102,640	11,404	2	0.00	1	24,680	24,680	4	0.00
0908	その他の脳血管疾患	245	0.16	211	3,073,890	14,568	242	0.16	154	2,894,280	18,794	287	0.19
0909	動脈硬化(症)	222	0.14	147	2,781,050	18,919	143	0.09	104	1,708,890	16,432	160	0.11
0912	その他の循環器系の疾患	360	0.23	195	4,510,810	23,132	303	0.20	181	3,627,540	20,042	439	0.30
X. 呼吸器系の疾患	6,295	4.10	6,982	78,839,490	11,292	6,687	4.34	6,853	79,964,730	11,669	6,321	4.26	
X I. 消化器系の疾患	25,977	16.91	23,876	325,334,380	13,626	26,211	17.02	23,101	313,459,480	13,569	30,254	20.38	
1101～1103	歯の疾患	20,039	13.05	18,450	250,969,380	13,603	19,609	12.73	17,814	234,503,280	13,164	24,231	16.32
1104～1105	胃及び十二指腸の疾患	2,671	1.74	2,663	33,457,060	12,564	2,446	1.59	3,208	29,255,250	9,119	2,480	1.67
1107	アルコール性肝疾患	121	0.08	113	1,517,400	13,428	88	0.06	107	1,057,700	9,885	149	0.10
1108～1109	慢性肝炎及び肝硬変(アルコール性のものを除く)	266	0.17	183	3,325,680	18,173	13,164	0.12	146	2,134,130	14,617	208	0.14
1111	胆石症及び胆のう炎	80	0.05	68	1,001,620	14,730	60	0.04	53	712,530	13,444	177	0.12
1112	膵疾患	66	0.04	47	820,510	17,458	63	0.04	38	757,100	19,924	130	0.09
X II. 皮膚及び皮下組織の疾患	2,563	1.67	4,706	32,099,910	6,821	2,759	1.79	4,389	32,996,060	7,518	2,773	1.87	
X III. 筋骨格系及び結合組織の疾患	10,347	6.74	10,332	129,587,640	12,542	11,299	7.33	10,088	135,120,240	13,394	10,164	6.85	
X IV. 腎尿路生殖器系の疾患	17,932	11.68	2,987	224,584,680	75,187	17,664	11.47	2,903	211,244,090	72,768	13,818	9.31	
1401	糸球体疾患及び腎尿細管間質性疾患	383	0.25	214	4,802,840	22,443	240	0.16	189	2,874,750	15,210	623	0.42
1402	腎不全	15,103	9.83	694	189,146,970	272,546	15,435	10.02	720	184,581,540	256,363	10,753	7.24
X V. 妊娠、分娩及び産じょく	32	0.02	54	402,010	7,445	25	0.02	38	303,920	7,998	45	0.03	
X VI. 周産期に発生した病態	38	0.02	15	480,860	32,057	181	0.12	27	2,167,660	80,284	49	0.03	
X VII. 先天奇形、変形及び染色体異常	309	0.20	144	3,871,770	26,887	251	0.16	157	3,006,310	19,148	359	0.24	
X VIII. 症状、徴候及び異常臨床所見・異常検査所見で他に分類されないもの	1,664	1.08	1,224	20,845,480	17,031	1,285	0.83	1,185	15,369,250	12,970	1,854	1.25	
X IX. 損傷、中毒及びその他の外因の影響	2,119	1.38	2,382	26,539,910	11,142	2,433	1.58	2,415	29,099,470	12,049	2,667	1.80	

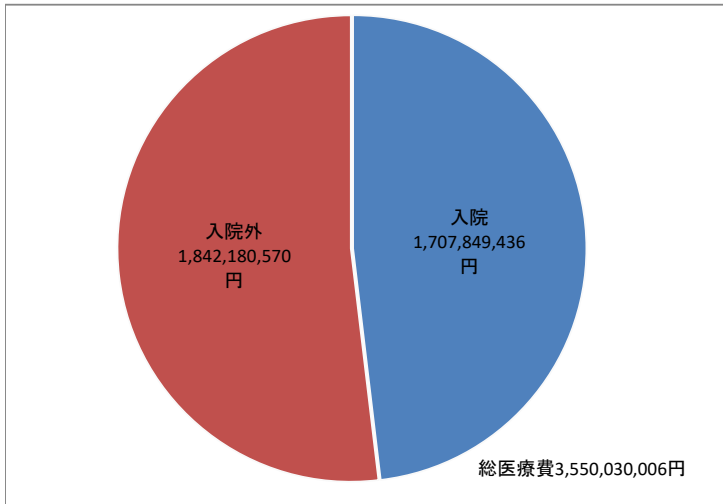
3. 疾病別医療費の状況

合計

資料：国保連合会提供疾病分類別(大・中分類)統計 平成30年3月診療分～平成31年2月診療分

疾病名称	合計(十日町市)										合計(県平均)		
	H29					H30					H30		
	一人当たり 医療費	医療費の 構成比	件数	医療費	一件当たり 医療費	一人当たり 医療費	医療費の 構成比	件数	医療費	一件当たり 医療費	一人当たり 医療費	医療費の 構成比	
総数	295,075	100.00	118,058	3,695,516,549	31,303	296,850	100.00	114,011	3,550,030,006	31,138	290,408	100.00	
I. 感染症及び寄生虫症	3,845	1.30	2,393	48,153,178	20,123	2,886	0.97	2,418	34,512,258	14,273	4,013	1.38	
II. 新生物	56,563	19.17	5,505	708,398,070	128,683	56,573	19.06	5,508	676,551,235	122,831	53,266	18.34	
0201	胃の悪性新生物	4,725	1.60	776	59,179,010	76,262	4,350	1.47	691	52,017,314	75,278	5,156	1.78
0202	結腸の悪性新生物	4,535	1.54	585	56,797,692	97,090	5,088	1.71	534	60,848,172	113,948	4,584	1.58
0203	直腸S状結腸移行部及び直腸の悪性新生物	4,559	1.55	249	57,102,166	229,326	3,867	1.30	250	46,242,132	184,969	3,139	1.08
0204	肝及び肝内胆管の悪性新生物	671	0.23	53	8,397,696	158,447	1,191	0.40	58	14,242,668	245,563	1,057	0.36
0205	気管、気管支炎及び肺の悪性新生物	9,681	3.28	444	121,241,504	273,066	9,132	3.08	455	109,204,298	240,009	7,732	2.66
0206	乳房の悪性新生物	5,905	2.00	599	73,960,328	123,473	2,761	0.93	539	33,019,490	61,261	4,103	1.41
0207	子宮の悪性新生物	796	0.27	137	9,963,274	72,725	1,214	0.41	135	14,514,076	107,512	1,013	0.35
0208	悪性リンパ腫	2,145	0.73	87	26,857,970	308,712	1,885	0.63	76	22,538,860	296,564	2,521	0.87
0209	白血病	3,736	1.27	80	46,790,514	584,881	1,470	0.50	47	17,583,876	374,125	1,924	0.66
0210	その他の悪性新生物	16,531	5.60	1,439	207,038,084	143,875	21,687	7.31	1,653	259,360,687	158,903	17,421	6.00
III. 血液及び造血系の疾患並びに免疫機構の障害	4,672	1.58	650	58,515,912	90,024	5,301	1.79	646	63,392,259	98,130	2,547	0.88	
IV. 内分泌、栄養及び代謝疾患	20,356	6.90	15,325	254,939,447	16,636	19,991	6.73	14,690	239,072,602	16,275	19,802	6.82	
0402	糖尿病	10,548	3.57	5,688	132,106,763	23,226	10,740	3.62	5,488	128,435,599	23,403	11,469	3.95
0403	脂質異常症	-	-	-	-	-	6,734	2.27	7,845	80,530,716	10,265	4,850	1.67
0404	その他の内分泌、栄養及び代謝疾患	8,963	3.04	8,961	112,251,824	12,527	1,873	0.63	705	22,400,707	31,774	2,549	0.88
V. 精神及び行動の障害	35,407	12.00	8,595	443,433,150	51,592	35,487	11.95	8,390	424,385,990	50,582	33,343	11.48	
0501	血管性及び詳細不明の認知症	159	0.05	44	1,995,920	45,362	402	0.14	52	4,806,932	92,441	1,025	0.35
0502	精神作用物質使用による精神及び行動の障害	1,433	0.49	325	17,945,276	55,216	1,043	0.35	231	12,475,718	54,007	883	0.30
0503	統合失調症、統合失調症型障害及び妄想性障害	27,386	9.28	3,004	342,986,112	114,176	26,223	8.83	2,868	313,602,318	109,345	22,089	7.61
0504	気分[感情]障害(躁うつ病を含む)	3,376	1.14	2,913	42,280,060	14,514	4,070	1.37	2,901	48,674,644	16,779	4,892	1.68
0505	神経症性障害、ストレス関連障害及び身体表現性障害	1,444	0.49	1,546	18,084,300	11,697	1,239	0.42	1,587	14,821,942	9,340	1,791	0.62
VI. 神経系の疾患	16,330	5.53	3,500	204,518,455	58,434	15,876	5.35	3,354	189,858,832	56,607	19,476	6.71	
VII. 眼及び付属器の疾患	7,553	2.56	5,750	94,590,262	16,450	8,492	2.86	5,661	101,558,782	17,940	10,086	3.47	
VIII. 耳及び乳突突起の疾患	1,092	0.37	968	13,679,268	14,131	1,254	0.42	916	14,999,142	16,375	1,412	0.49	
IX. 循環器系の疾患	41,780	14.16	21,551	523,247,098	24,279	38,496	12.97	20,169	460,374,313	22,826	41,198	14.19	
0901	高血圧性疾患	16,841	5.64	16,848	208,416,135	12,370	15,400	5.19	15,934	184,167,805	11,558	13,326	4.59
0902	虚血性心疾患	4,424	1.50	774	55,412,041	71,592	3,524	1.19	761	42,145,660	55,382	4,178	1.44
0903	その他の心疾患	6,703	2.27	1,721	83,943,860	48,776	8,010	2.70	1,694	95,793,332	56,549	7,568	2.61
0904	くも膜下出血	1,365	0.46	112	17,091,905	152,606	777	0.26	91	9,286,588	102,050	1,281	0.44
0905	脳内出血	1,779	0.60	301	22,285,047	74,037	2,023	0.68	308	24,195,405	78,557	3,314	1.14
0906	脳梗塞	4,932	1.67	957	61,772,806	64,548	4,272	1.44	875	51,087,869	58,386	6,670	2.30
0907	脳動脈硬化(症)	8	0.00	9	102,640	11,404	2	0.00	1	24,680	24,680	4	0.00
0908	その他の脳血管疾患	1,509	0.51	224	18,892,598	84,342	1,438	0.48	167	17,201,480	103,003	1,293	0.45
0909	動脈硬化(症)	1,328	0.45	163	16,626,616	102,004	399	0.13	110	4,767,238	43,339	630	0.22
0912	その他の循環器系の疾患	2,363	0.80	226	29,594,142	130,948	2,637	0.89	208	31,538,196	151,626	2,892	1.00
X. 呼吸器系の疾患	11,255	3.81	7,120	140,957,460	19,797	11,387	3.84	6,974	136,179,735	19,527	10,698	3.68	
X I. 消化器系の疾患	34,968	11.85	24,128	437,937,886	18,151	35,270	11.88	23,371	421,793,914	18,048	37,394	12.88	
1101～1103	歯の疾患	20,285	6.87	18,475	254,054,942	13,751	20,058	6.76	17,832	239,867,810	13,452	24,644	8.49
1104～1105	胃及び十二指腸の疾患	2,998	1.02	2,676	37,552,750	14,033	3,040	1.02	2,473	36,358,286	14,702	3,089	1.06
1107	アルコール性肝疾患	506	0.17	121	6,341,934	52,413	460	0.15	121	5,501,658	45,468	497	0.17
1108～1109	慢性肝炎及び肝硬変(アルコール性のものを除く)	402	0.14	188	5,030,300	26,757	252	0.18	189	6,380,808	33,761	379	0.13
1111	胆石症及び胆のう炎	1,455	0.49	102	18,219,388	178,621	1,295	0.44	78	15,486,616	198,546	1,460	0.50
1112	膵疾患	656	0.22	62	8,218,338	132,554	382	0.13	46	4,568,502	99,315	615	0.21
X II. 皮膚及び皮下組織の疾患	3,568	1.21	4,741	44,690,444	9,426	3,667	1.24	4,414	43,859,232	9,936	3,526	1.21	
X III. 筋骨格系及び結合組織の疾患	19,796	6.71	10,530	247,928,770	23,545	21,854	7.36	10,263	261,355,388	25,466	19,623	6.76	
X IV. 腎尿路生殖器系の疾患	21,331	7.23	3,085	267,150,769	86,597	22,672	7.64	3,033	271,137,993	89,396	18,073	6.22	
1401	糸球体疾患及び腎臓細管間質性疾患	916	0.31	232	11,477,116	49,470	1,686	0.57	236	20,165,730	85,448	1,171	0.40
1402	腎不全	16,398	5.56	720	205,373,525	285,241	17,789	5.99	767	212,734,181	277,359	13,121	4.52
X V. 妊娠、分娩及び産じょく	647	0.22	82	8,098,962	98,768	481	0.16	65	5,746,576	88,409	450	0.16	
X VI. 周産期に発生した病態	95	0.03	18	1,188,380	65,910	393	0.13	34	4,705,608	138,400	428	0.15	
X VII. 先天奇形、変形及び染色体異常	1,593	0.54	162	19,948,736	123,140	1,224	0.41	175	14,641,630	83,666	1,005	0.35	
X VIII. 症状、徴候及び異常臨床所見・異常検査所見で他に分類されないもの	2,295	0.78	1,253	28,736,656	22,934	1,705	0.57	1,199	20,391,568	17,007	2,655	0.91	
X IX. 損傷、中毒及びその他の外因の影響	11,930	4.04	2,702	149,405,646	55,294	13,840	4.66	2,730	165,508,849	60,626	11,415	3.93	

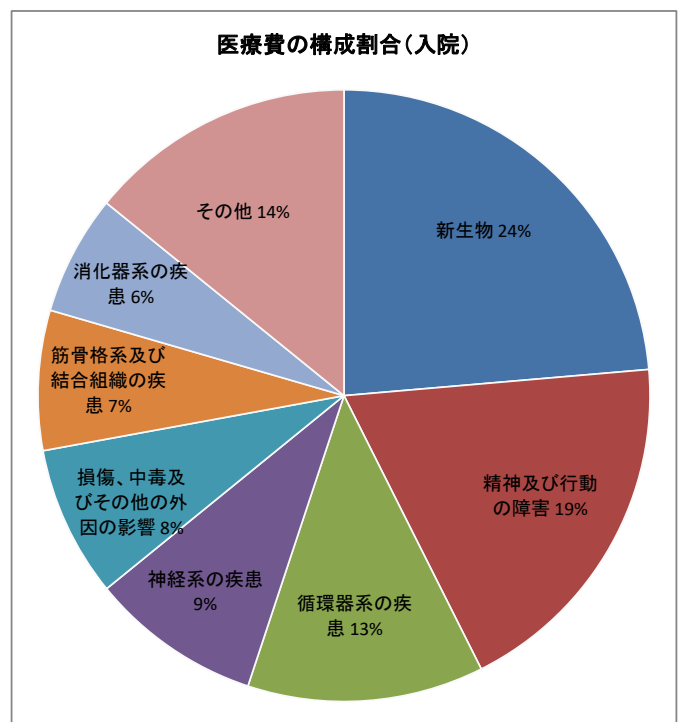
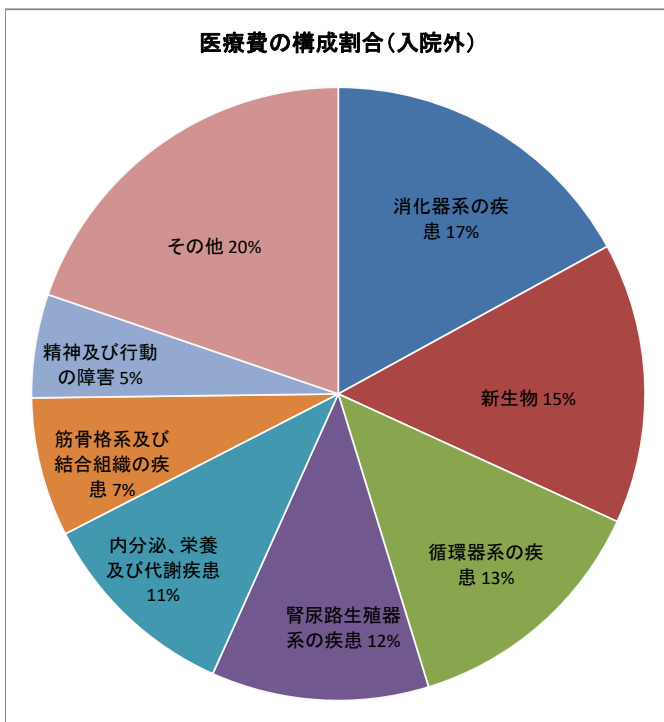
## 入院／入院外医療費比率



**【入院】**  
 「新生物」、「精神及び行動の障害」、「循環器系の疾患」の割合が高い。  
 「循環器系の疾患」が約40,000千円、「感染症及び寄生虫症」が約14,000千円、「神経系の疾患」が約11,000千円減少。  
 「腎尿路生殖器系の疾患」が約17,000千円、「損傷、中毒及びその他の外因の影響」が約14,000千円増加。

**【入院外】**  
 「消化器系の疾患」、「新生物」、「循環器系の疾患」の割合が高い。  
 「循環器系の疾患」が約23,000千円、「消化器系の疾患」が約12,000千円、「腎尿路生殖器系の疾患」が約13,000千円減少。

**【合計】**  
 医療費総額は、約145,000千円減少(前年度比約4.1ポイント減少)  
 一人あたり医療費は約0.6ポイント増加。

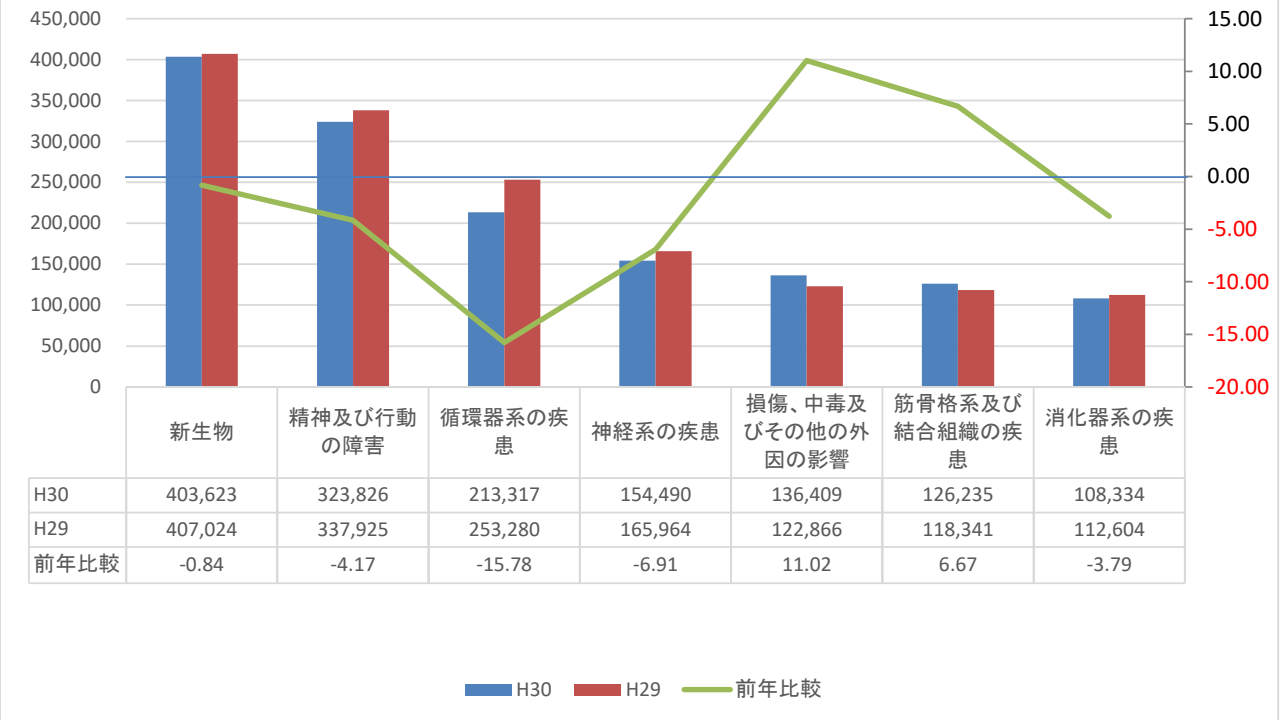


## 主要疾病の医療費〔入院・入院外合計〕 中分類

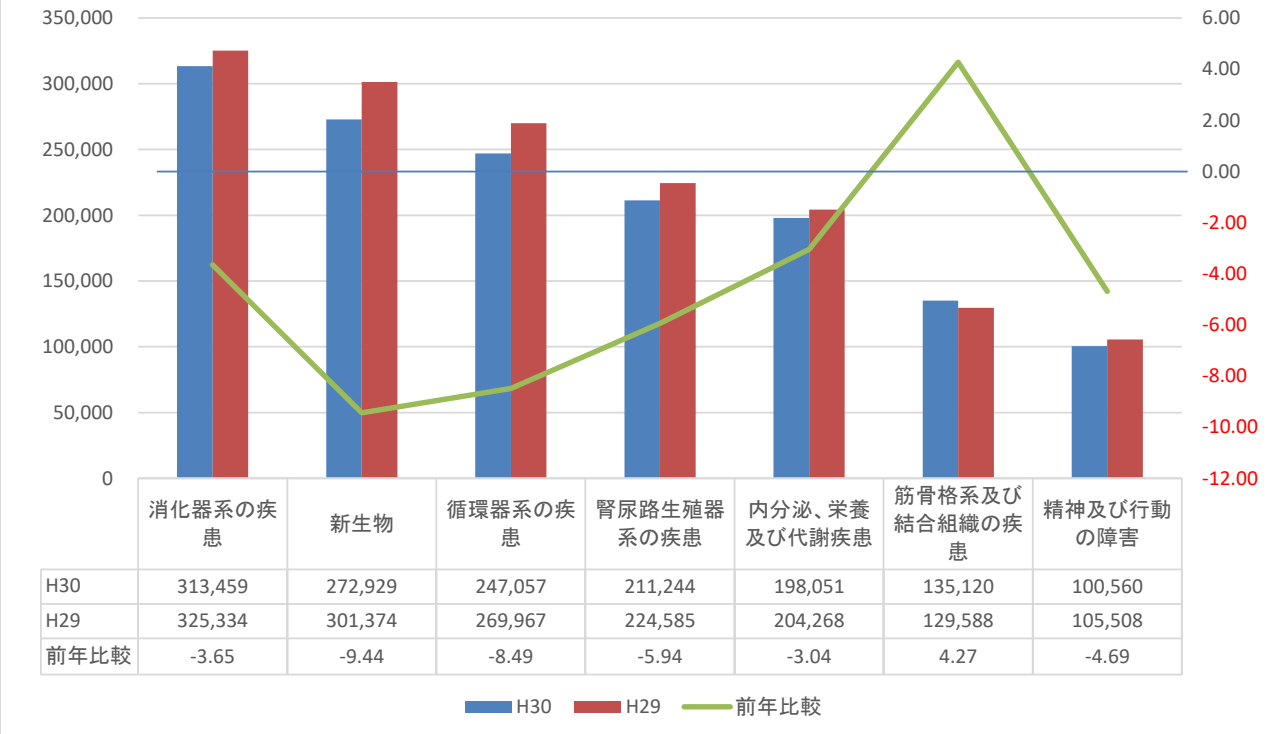
疾病名称	医療費 (H30)	医療費 (H29)	医療費(増減)
統合失調症、統合失調症型障害及び妄想性障害	313,602,318	342,986,112	▲ 29,383,794
その他の悪性新生物	259,360,687	207,036,084	▲ 52,324,603
歯の疾患	239,867,810	254,054,942	▲ 14,187,132
腎不全	212,734,181	205,373,525	▲ 7,360,656
高血圧性疾患	184,167,805	208,416,135	▲ 24,248,330
糖尿病	128,435,599	132,106,763	▲ 3,671,164
気管、気管支炎及び肺の悪性新生物	109,204,298	134,285,826	▲ 25,081,528
脂質異常症、その他の内分泌、栄養及び代謝疾患	102,931,423	112,251,824	▲ 9,320,401
その他の心疾患	95,793,332	83,943,860	▲ 11,849,472

入院／入院外医療費比率

疾病別前年度比較【入院】(千円)



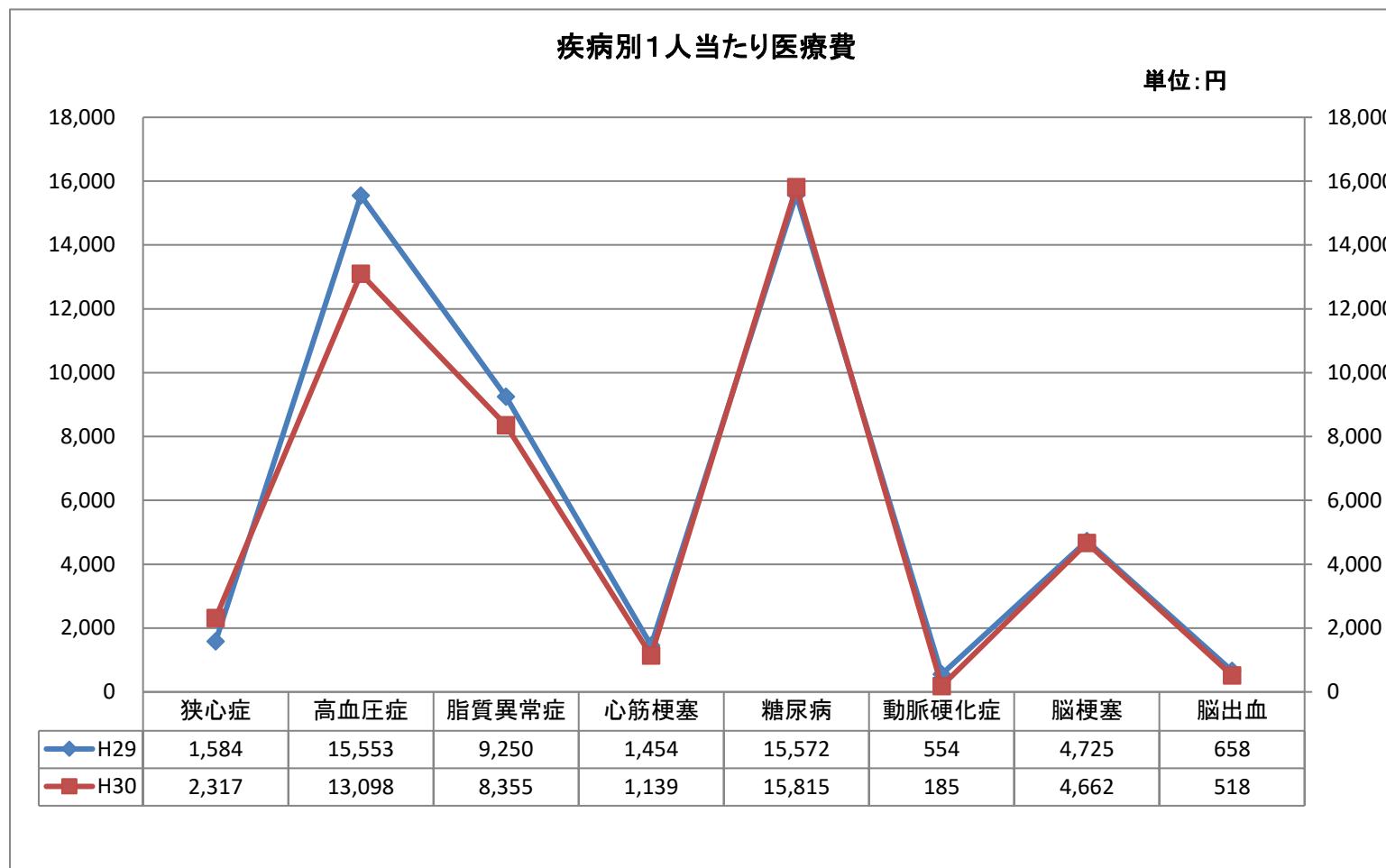
疾病別前年度比較【入院外】(千円)





4. 生活習慣病の状況

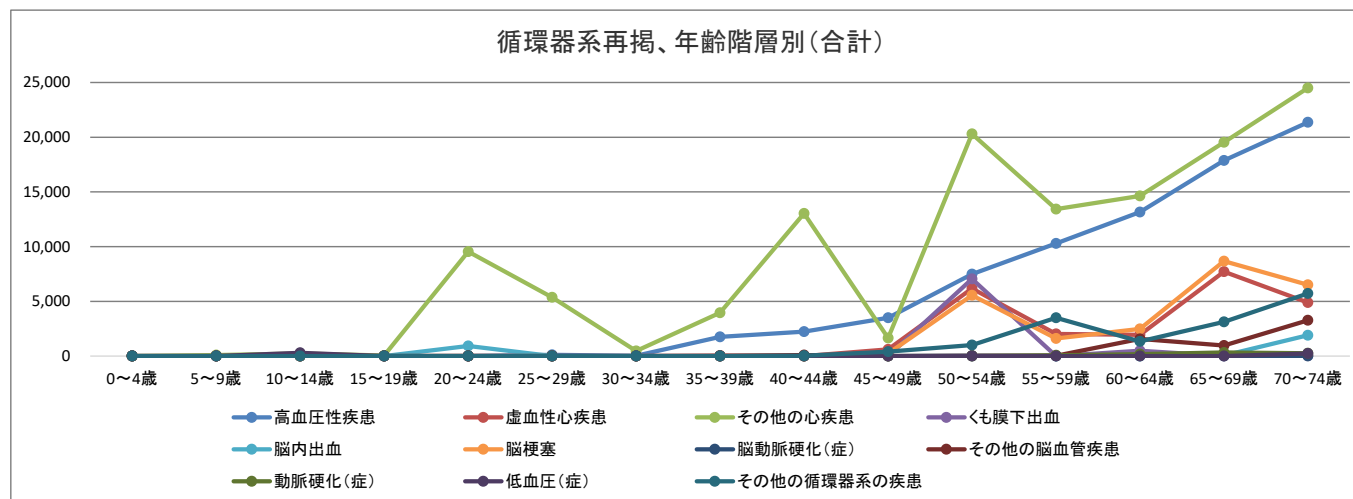
資料: KDB



5. 疾病別医療費〔循環器系再掲、年齢階層別〕 合計

年齢階層	0～4歳		5～9歳		10～14歳		15～19歳		20～24歳		25～29歳		30～34歳		35～39歳	
疾病別医療費及び件数	一件あたり	一人あたり	一件あたり	一人あたり	一件あたり	一人あたり	一件あたり	一人あたり	一件あたり	一人あたり	一件あたり	一人あたり	一件あたり	一人あたり	一件あたり	一人あたり
高血圧性疾患	0	0	0	0	0	0	0	0	0	0	22,320	107	11,810	40	11,851	1,751
虚血性心疾患	0	0	0	0	0	0	0	0	0	0	0	0	0	0	15,150	43
その他の心疾患	0	0	18,230	94	21,827	248	13,050	45	824,607	9,551	558,015	5,366	34,313	464	63,228	3,952
くも膜下出血	0	0	0	0	0	0	0	0	0	0	0	0	0	0	0	0
脳内出血	0	0	0	0	0	0	0	0	21,645	919	0	0	0	0	0	0
脳梗塞	0	0	0	0	0	0	0	0	0	0	0	0	0	0	0	0
脳動脈硬化(症)	0	0	0	0	0	0	0	0	0	0	0	0	0	0	0	0
その他の脳血管疾患	0	0	0	0	0	0	0	0	1,980	8	0	0	0	0	0	0
動脈硬化(症)	0	0	0	0	0	0	0	0	0	0	0	0	0	0	0	0
低血圧(症)	0	0	0	0	8,738	298	0	0	0	0	0	0	0	0	0	0
その他の循環器系の疾患	0	0	0	0	0	0	0	0	0	0	0	0	0	0	0	0

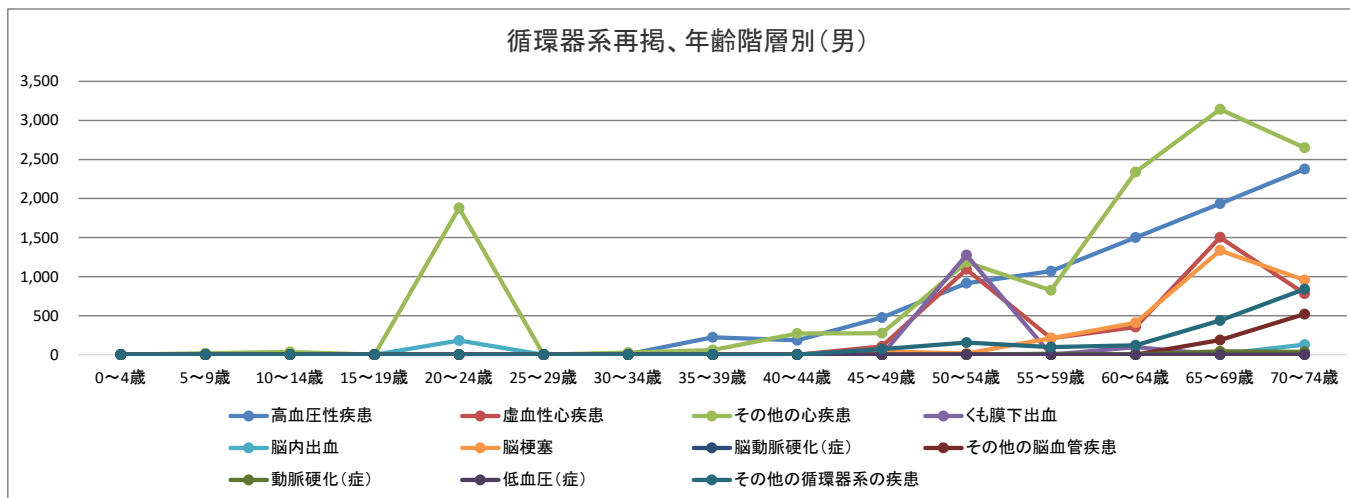
年齢階層	40～44歳		45～49歳		50～54歳		55～59歳		60～64歳		65～69歳		70～74歳		合計	
疾病別医療費及び件数	一件あたり	一人あたり	一件あたり	一人あたり	一件あたり	一人あたり	一件あたり	一人あたり	一件あたり	一人あたり	一件あたり	一人あたり	一件あたり	一人あたり	一件あたり	一人あたり
高血圧性疾患	13,029	2,224	13,794	3,508	14,119	7,480	12,248	10,287	13,236	13,150	13,996	17,877	13,917	21,363	13,765	13,098
虚血性心疾患	0	0	39,130	603	220,426	6,187	33,947	2,025	35,465	1,950	102,823	7,713	46,357	4,884	67,457	3,991
その他の心疾患	209,961	13,035	25,828	1,642	152,290	20,305	167,724	13,428	62,305	14,639	68,122	19,527	65,028	24,504	72,355	16,016
くも膜下出血	0	0	0	0	1,339,700	7,051	0	0	189,770	497	15,208	19	20,670	20	350,073	410
脳内出血	0	0	0	0	19,730	35	1,000	3	0	0	32,306	50	524,419	1,905	206,332	518
脳梗塞	7,400	16	128,180	247	264,002	5,558	78,739	1,607	122,115	2,477	124,426	8,675	56,333	6,511	88,134	4,662
脳動脈硬化(症)	0	0	0	0	0	0	0	0	0	0	0	0	0	0	0	0
その他の脳血管疾患	22,500	100	0	0	11,560	41	8,955	28	240,847	1,576	149,182	975	309,245	3,268	221,788	1,299
動脈硬化(症)	0	0	0	0	0	0	14,870	70	18,949	186	50,736	332	21,975	269	29,044	185
低血圧(症)	2,180	5	0	0	9,150	16	0	0	0	0	0	0	241,937	240	58,270	68
その他の循環器系の疾患	5,670	25	70,433	407	96,055	1,011	111,238	3,493	97,842	1,345	110,701	3,135	188,309	5,721	138,199	2,718



疾病別医療費〔循環器系再掲、年齢階層別〕男性

年齢階層	0～4歳		5～9歳		10～14歳		15～19歳		20～24歳		25～29歳		30～34歳		35～39歳	
疾病別医療費及び件数	一件あたり	一人あたり	一件あたり	一人あたり	一件あたり	一人あたり	一件あたり	一人あたり	一件あたり	一人あたり	一件あたり	一人あたり	一件あたり	一人あたり	一件あたり	一人あたり
高血圧性疾患	0	0	0	0	0	0	0	0	0	0	0	0	1,181	7	1,262	222
虚血性心疾患	0	0	0	0	0	0	0	0	0	0	0	0	0	0	1,515	7
その他の心疾患	0	0	1,823	19	2,363	36	0	0	123,074	1,879	0	0	2,443	29	3,289	61
くも膜下出血	0	0	0	0	0	0	0	0	0	0	0	0	0	0	0	0
脳内出血	0	0	0	0	0	0	0	0	2,164	182	0	0	0	0	0	0
脳梗塞	0	0	0	0	0	0	0	0	0	0	0	0	0	0	0	0
脳動脈硬化(症)	0	0	0	0	0	0	0	0	0	0	0	0	0	0	0	0
その他の脳血管疾患	0	0	0	0	0	0	0	0	0	0	0	0	0	0	0	0
動脈硬化(症)	0	0	0	0	0	0	0	0	0	0	0	0	0	0	0	0
低血圧(症)	0	0	0	0	0	0	0	0	0	0	0	0	0	0	0	0
その他の循環器系の疾患	0	0	0	0	0	0	0	0	0	0	0	0	0	0	0	0

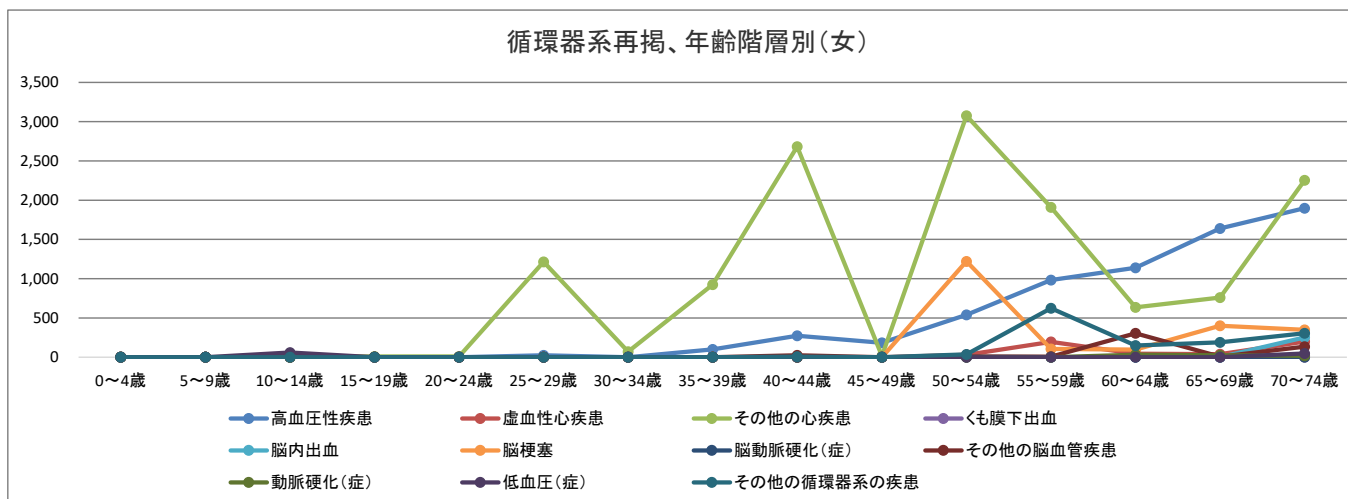
年齢階層	40～44歳		45～49歳		50～54歳		55～59歳		60～64歳		65～69歳		70～74歳		合計	
疾病別医療費及び件数	一件あたり	一人あたり	一件あたり	一人あたり	一件あたり	一人あたり	一件あたり	一人あたり	一件あたり	一人あたり	一件あたり	一人あたり	一件あたり	一人あたり	一件あたり	一人あたり
高血圧性疾患	1,440	184	1,430	477	1,466	917	1,277	1,070	1,391	1,500	1,402	1,935	1,424	2,377	1,406	1,416
虚血性心疾患	0	0	3,913	105	34,460	1,094	3,172	210	3,914	353	11,391	1,502	5,070	781	7,791	701
その他の心疾患	3,908	273	2,639	275	10,364	1,184	6,394	826	6,865	2,338	7,334	3,142	5,997	2,650	6,786	1,932
くも膜下出血	0	0	0	0	133,970	1,276	0	0	36,686	99	0	0	3,975	3	79,876	78
脳内出血	0	0	0	0	0	0	0	0	0	0	3,192	8	38,641	128	11,489	37
脳梗塞	740	3	12,818	43	1,320	17	7,017	211	12,639	408	15,658	1,334	6,453	955	9,941	648
脳動脈硬化(症)	0	0	0	0	0	0	0	0	0	0	0	0	0	0	0	0
その他の脳血管疾患	0	0	0	0	0	0	0	0	1,820	2	25,103	187	35,680	521	31,086	177
動脈硬化(症)	0	0	0	0	0	0	1,487	13	568	5	11,580	43	2,379	36	3,475	22
低血圧(症)	0	0	0	0	915	3	0	0	0	0	0	0	0	0	915	0
その他の循環器系の疾患	0	0	7,043	71	12,172	155	4,106	99	5,953	120	12,146	438	21,097	840	14,610	352



疾病別医療費〔循環器系再掲、年齢階層別〕女性

年齢階層	0～4歳		5～9歳		10～14歳		15～19歳		20～24歳		25～29歳		30～34歳		35～39歳	
疾病別医療費及び件数	一件あたり	一人あたり	一件あたり	一人あたり	一件あたり	一人あたり	一件あたり	一人あたり	一件あたり	一人あたり	一件あたり	一人あたり	一件あたり	一人あたり	一件あたり	一人あたり
高血圧性疾患	0	0	0	0	0	0	0	0	0	0	2,232	24	0	0	975	100
虚血性心疾患	0	0	0	0	0	0	0	0	0	0	0	0	0	0	0	0
その他の心疾患	0	0	0	0	1,823	14	1,305	9	1,235	10	55,802	1,213	4,420	71	6,997	926
くも膜下出血	0	0	0	0	0	0	0	0	0	0	0	0	0	0	0	0
脳内出血	0	0	0	0	0	0	0	0	0	0	0	0	0	0	0	0
脳梗塞	0	0	0	0	0	0	0	0	0	0	0	0	0	0	0	0
脳動脈硬化(症)	0	0	0	0	0	0	0	0	0	0	0	0	0	0	0	0
その他の脳血管疾患	0	0	0	0	0	0	0	0	198	2	0	0	0	0	0	0
動脈硬化(症)	0	0	0	0	0	0	0	0	0	0	0	0	0	0	0	0
低血圧(症)	0	0	0	0	874	60	0	0	0	0	0	0	0	0	0	0
その他の循環器系の疾患	0	0	0	0	0	0	0	0	0	0	0	0	0	0	0	0

年齢階層	40～44歳		45～49歳		50～54歳		55～59歳		60～64歳		65～69歳		70～74歳		合計	
疾病別医療費及び件数	一件あたり	一人あたり	一件あたり	一人あたり	一件あたり	一人あたり	一件あたり	一人あたり	一件あたり	一人あたり	一件あたり	一人あたり	一件あたり	一人あたり	一件あたり	一人あたり
高血圧性疾患	1,200	274	1,229	183	1,311	540	1,168	984	1,248	1,140	1,396	1,640	1,354	1,898	1,342	1,198
虚血性心疾患	0	0	0	0	1,346	32	3,700	195	2,097	45	2,176	39	3,478	199	3,023	81
その他の心疾患	51,755	2,682	1,718	15	19,607	3,076	72,559	1,909	4,715	637	5,264	761	7,213	2,252	8,111	1,253
くも膜下出血	0	0	0	0	0	0	0	0	1,269	3	1,521	4	1,113	1	1,356	2
脳内出血	0	0	0	0	1,973	8	100	1	0	0	3,386	2	63,943	252	38,922	67
脳梗塞	0	0	0	0	38,940	1,222	10,730	106	10,745	96	7,379	400	4,195	350	6,869	274
脳動脈硬化(症)	0	0	0	0	0	0	0	0	0	0	0	0	0	0	0	0
その他の脳血管疾患	2,250	23	0	0	1,156	9	896	6	26,559	304	1,338	8	20,464	135	13,272	80
動脈硬化(症)	0	0	0	0	0	0	0	0	2,779	32	2,471	23	1,899	17	2,333	15
低血圧(症)	218	1	0	0	0	0	0	0	0	0	0	0	24,194	48	6,205	14
その他の循環器系の疾患	567	6	0	0	4,472	35	15,802	624	19,364	148	9,179	189	14,581	307	12,476	187

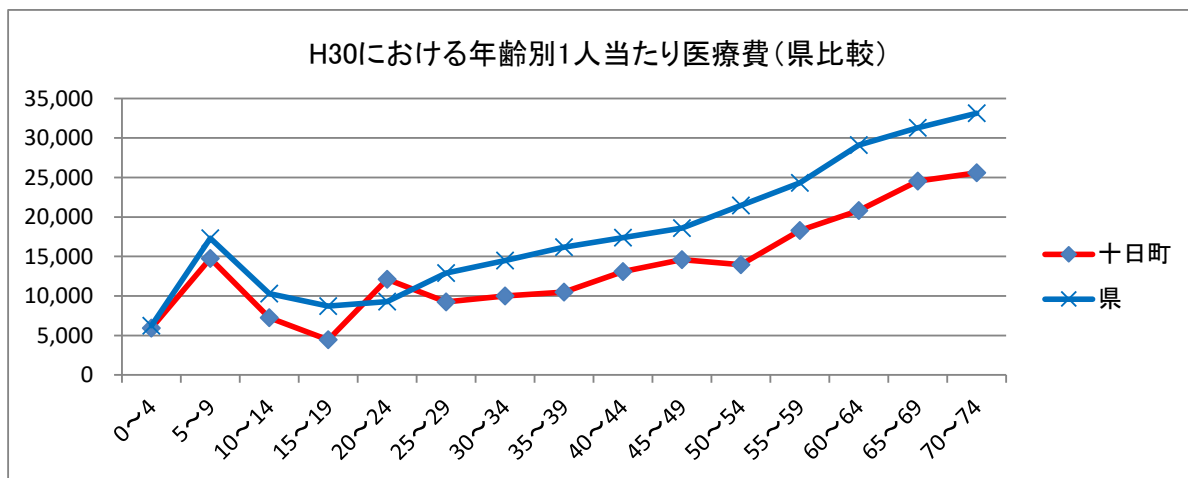
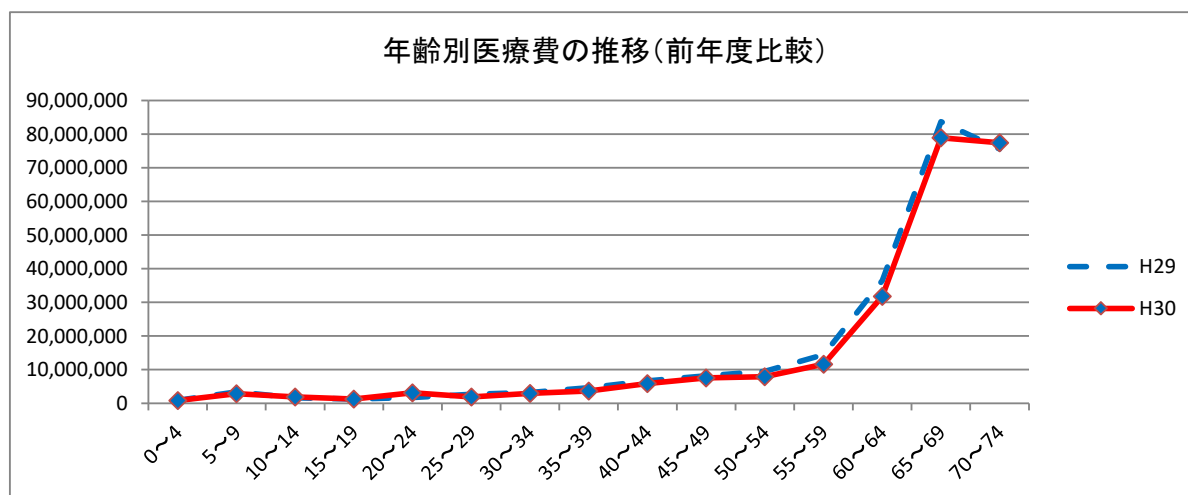


## 6. 歯の疾患状況

### 年齢別歯の疾患(入院+入院外)

前年比100%～

年齢階層	H29	H30	増減
0～4	895,310	834,260	93.2%
5～9	3,405,100	2,863,770	84.1%
10～14	1,659,340	1,908,670	115.0%
15～19	1,265,340	1,281,830	101.3%
20～24	1,700,200	3,138,210	184.6%
25～29	2,713,200	1,924,190	70.9%
30～34	3,258,540	2,954,580	90.7%
35～39	4,625,680	3,692,540	79.8%
40～44	6,697,460	5,894,710	88.0%
45～49	8,148,030	7,583,040	93.1%
50～54	9,472,540	7,948,610	83.9%
55～59	14,416,780	11,644,920	80.8%
60～64	36,513,566	31,809,550	87.1%
65～69	83,701,768	78,916,500	94.3%
70～74	75,582,088	77,472,430	102.5%
合計	254,054,942	239,867,810	94.4%



消化器系の疾患に係る医療費は、「新生物」、「循環器系の疾患」に次いで3番目に高く、そのうち約56.9%を歯の疾患で占めている。年齢階層別に見ると、55歳を超える頃から医療費が高くなり、60歳から急激に医療費が増加する構造になっている。また、一人あたり医療費については年齢に伴い増加する傾向となっている。H30における歯の疾患は、10歳から24歳、70歳～74で前年を上回っている。